



STIHL

STIHL

KATALOG 2021

WIR BERATEN SIE GERNE:

KATALOG 2021

WWW.STIHL.DE

DE

DEM INNOVATIONS- GEIST DES GRÜNDERS VERPFLICHTET

Beständigkeit ist in unserer von Brüchen gekennzeichneten Zeit ein hohes Gut, denn aus ihr wachsen Verlässlichkeit und Vertrauen. Gerade 2020 haben wir alle dies auf vielen unterschiedlichen Ebenen erlebt. Unser Unternehmen hat seine Wurzeln in der Forstwirtschaft. Für uns ist es daher selbstverständlich, in langfristigen Zeiträumen und Kreisläufen zu denken, wie Wald und Natur es uns vorgeben.

In diesem Jahr feiert STIHL das 95. Firmenjubiläum. Das Unternehmen, das vor fast einem Jahrhundert von Andreas Stihl gegründet wurde, fühlt sich bis heute dem Innovationsgeist und -willen unseres Großvaters verpflichtet. Wir – die jetzt 3. Generation der Stihl-Familie – sehen in der Innovationskraft und dem technischen Führungsanspruch des Unternehmens die Gewähr für seine Beständigkeit.

Ob bei Verbrennungsmotoren, in der Akku-Technologie oder mit digitalen Angeboten, wie dem Flottenmanagement für unsere Profikunden: Als Anwender können Sie sich immer darauf verlassen, dass wir mit jeder Veränderung, mit jedem Fortschritt eine wahrnehmbare Verbesserung verbinden, etwa bei Leistung, Benutzerfreundlichkeit, Design und Services. Wir setzen alles daran, Ihr Vertrauen in unsere Nachhaltigkeit und die zuverlässige Qualität unserer Produkte und Services zu bestärken. Denn wir schaffen Werkzeuge und Lösungen für Sie. Damit Sie Ihren Aufgaben in der Natur gelassen entgegensehen können und mit Freude an diesen wachsen.

Ihre Familie Stihl

Selina Stihl	Dr. Nikolas Stihl	Karen Tebar
Stellv. Beiratsvorsitzende	Beiratsvorsitzender	Stellv. Beiratsvorsitzende

STIHL ERZEUGNISSE WERDEN REGELMÄßIG VON INLÄNDISCHEN UND AUSLÄNDISCHEN INSTITUTIONEN GEPRÜFT

Diesen Prüfungen unterziehen wir uns, weil wir sie als Fortsetzung unserer eigenen Testprogramme sehen. Wir legen viel Wert auf das Urteil dieser neutralen Stellen – nicht zuletzt im Interesse unserer Kunden. Die Institutionen bestätigen mit der Vergabe ihrer Prüfzeichen den hohen Qualitätsstandard und die beispielhafte Technik von STIHL Produkten. Weiterführende Angaben zur Erfüllung der Arbeitgeberrichtlinie 2002/44/EG Vibration finden Sie unter www.stihl.com/vib.

PRÜFZEICHENERLÄUTERUNG

Die Testbedingungen zu den Prüfzeichen finden Sie auf den angegebenen Webseiten:



Freiwillig „geprüfte Sicherheit“ - bestätigt durch eine anerkannte Prüfstelle. Anhand des GS-Zeichens lässt sich feststellen, welche Stelle die Prüfung durchgeführt hat, beispielsweise der TÜV. www.tuv.com/gs-zeichen.



Prüfzeichen der Deutschen Landwirtschaftsgesellschaft. Eine unabhängige, ehrenamtliche Kommission legt Prüfkriterien und Bewertungsstandards fest und entscheidet über die Vergabe des Prüfzeichens. In der Regel dauert ein SignumTest sechs bis zwölf Monate. Weitere Informationen unter www.dlg.org.



Die DLG-Anerkennung ist eine umfassende Gebrauchswertprüfung der DLG nach unabhängigen und anerkannten Bewertungskriterien für landtechnische Produkte. Eine in ihrer Gesamtheit DLG-angenehme Maschine oder Anlage wurde neutral in ihren wesentlichen Merkmalen bewertet. Weitere Informationen unter www.dlg.org.



Das Kuratorium für Waldarbeit und Forsttechnik e. V. vergibt das Prüfzeichen „KWF-Profi“ an forsttechnische Arbeitsmittel, die den hohen Ansprüchen der professionellen Waldarbeit hinsichtlich Wirtschaftlichkeit, Arbeitssicherheit, Ergonomie und Umweltverträglichkeit entsprechen. Das Prüfzeichen „KWF-Standard“ wird für Produkte vergeben, die für den nicht forstlichen Einsatz, z. B. in der Landwirtschaft, im Landschaftsbau oder für Brennholzselbstverarbeiter geeignet sind. Mit dem blauen „KWF-Test“-Zeichen werden Produkte ausgezeichnet, bei denen einzelne technische Merkmale erfolgreich geprüft wurden. Weitere Informationen unter www.kwf-online.de.



Der ÖKO-TEST Verlag testet Produkte aus allen Warenbereichen vor allem auf ihre Umweltverträglichkeit und Schadstofffreiheit. Produkte, die sich hier besonders vorbildlich hervorheben, können das ÖKO-TEST-Label erwerben. Es gilt als meistakzeptiertes Qualitätssiegel in Deutschland. Weitere Informationen unter www.oekotest.de.



Stiftung Warentest erstellt Testberichte zu Elektronik, Haushalt und Gesundheit sowie Finanzen, Versicherung und Steuern. Weitere Informationen unter www.test.de.



Das 1992 eingeführte Europäische Umweltzeichen wird von der Europäischen Kommission, allen Mitgliedsstaaten der EU und dem Europäischen Wirtschaftsraum getragen. Der europäische Verbraucher erkennt an der „Blume“, dass es sich um ein umweltfreundliches Produkt von hoher Qualität handelt – geprüft von unabhängigen nationalen Stellen in den einzelnen Mitgliedsstaaten. Weitere Informationen unter www.eu-ecolabel.de.



Alle GORE-TEX®-Schuhe und -Kleidungsstücke tragen die Guarantee to Keep You Dry™ Garantie für lebenslange Wasserdichtigkeit, Winddichtigkeit und Atmungsaktivität. Weitere Informationen unter www.gore-tex.de.



Produkte mit Oeko-Tex®-Label wurden erfolgreich nach Oeko-Tex® Standard 100 geprüft und zertifiziert. Oeko-Tex® Standard 100 ist ein weltweit einheitliches Prüf- und Zertifizierungssystem für textile Roh-, Zwischen- und Endprodukte. Die Schadstoffprüfungen umfassen u. a. gesetzlich verbotene und reglementierte Substanzen sowie gesundheitsbedenkliche Chemikalien. Weitere Informationen unter www.oeko-tex.com.



Dieses Zeichen steht für geprüfte Schnittschutzkleidung, -handschuhe oder -schuhe für Benutzer von handgeführten Motorsägen nach EN 381 bzw. EN ISO 11393 und EN 17249.



Dieses Zeichen steht für hochsichtbare Warnkleidung geprüft nach EN 20471.

ALLGEMEINE HINWEISE

- Die in diesem Katalog verzeichneten Preise sind unverbindliche, empfohlene Verkaufspreise des Herstellers in Euro inklusive der gesetzlichen Mehrwertsteuer.
- Die Preise in diesem Katalog basieren auf der Preisliste vom 1. Januar 2021. STIHL behält sich vor, die unverbindlichen, empfohlenen Verkaufspreise zu ändern.
- Mit Erscheinen dieses Kataloges verlieren alle bisherigen Kataloge ihre Gültigkeit.
- Aus Angaben oder Abbildungen dieses Kataloges können keine Ansprüche geltend gemacht werden. Änderungen in Technik, Form, Farbe, Ausstattung und Preis sind vorbehalten.
- Original STIHL Motorsägen und Motorgeräte sind erkennbar an der Farbkombination Orange/Grau.
- Dieses Werk und alle seine Teile sind urheberrechtlich geschützt. Alle Rechte vorbehalten, insbesondere das Recht der Vervielfältigung, Übersetzung und der Verarbeitung mit elektronischen Systemen.

Dieser Katalog enthält eine Vielzahl von Kombinationen aus Maschinen und zugehörigen Werkzeugen für unterschiedliche Anwendungen und Anwendergruppen. Für Standardanwendungen empfehlen wir die Benutzung der von STIHL empfohlenen Kombinationen. Diese finden Sie in der Gebrauchsanleitung zu Ihrem Gerät. Eine individuelle Beratung für die auf Ihre Anwendungszwecke optimal abgestimmte Kombination erhalten Sie bei Ihrem STIHL Fachhändler.

STIHL warnt vor Fälschungen:
www.stihl.de/piraterie

STIHL Vertriebszentrale AG & Co. KG
Robert-Bosch-Straße 13
64807 Dieburg
www.stihl.de

Online-Support, Service-Nummern und E-Mail-Adresse für Kunden:
Website: <https://support.stihl.com>
Telefon: 06071 30 55 358
Telefax: 06071 30 55 438
E-Mail: kundenservice@stihl.de



INHALT

AKKU-GERÄTE	AB SEITE 10	1
SMARTE LÖSUNGEN	AB SEITE 44	2
MOTORSÄGEN UND HOCH-ENTASTER	AB SEITE 52	3
SCHNEIDGARNITUREN	AB SEITE 86	4
KOMBISYSTEM UND MULTISYSTEM	AB SEITE 100	5
MÄHROBOTER, HANDGEFÜHRTE RASENMÄHER, AUFSTZMÄHER UND RASENLÜFTER	AB SEITE 112	6
MOTORSENSEN UND FREISCHNEIDER	AB SEITE 156	7
HECKENSCHEREN UND HECKENSCHNEIDER	AB SEITE 190	8
GARTENHÄCKSLER	AB SEITE 208	9
MOTORHACKEN	AB SEITE 216	10
REINIGUNGSGERÄTE	AB SEITE 222	11
SPRÜHGERÄTE UND SPRITZGERÄTE	AB SEITE 266	12
GESTEINSCHNEIDER, TRENNSCHLEIFER UND ERDBOHRGERÄTE	AB SEITE 274	13
BETRIEBSSTOFFE	AB SEITE 294	14
HANDWERKZEUGE UND FORSTZUBEHÖR	AB SEITE 306	15
PERSÖNLICHE SCHUTZAUSRÜSTUNG	AB SEITE 316	16
MARKENSHOP	AB SEITE 356	17
SPITZENTECHNIK IM DETAIL	AB SEITE 372	

NEUHEITEN

AKKU-GERÄTE

TELESKOPSCHAFT FÜR HSA 26	14
HOLSTER FÜR GTA 26	15
AKKU-MOTORSENSE FSA 57	21
AKKU-MOTORSENSE FSA 60 R	21
AKKU-BLASGERÄT BGA 57	21
AKKU-RASENLÜFTER RLA 240	22
AKKU-RASENMÄHER RMA 443 PV	28
AKKU-RASENMÄHER RMA 448 PV	28
AKKU-RASENMÄHER RMA 2 RPV	28
AKKU-MOTORSENSE FSA 86 R	29
AKKU-HECKENSCHNEIDER HLA 66	31
AKKU-HECKENSCHNEIDER HLA 86	31
AKKU-HOCH-ENTASTER HTA 66	31
AKKU-HOCH-ENTASTER HTA 86	31
AKKU-BLASGERÄT BGA 200	32
AKKU-HECKENSCHNEIDER HLA 135 / HLA 135 K	34
AKKU-HOCH-ENTASTER HTA 135	34
AKKU-MOTORSENSE FSA 135 / FSA 135 R	35
AKKU-KOMBIMOTOR KMA 135 R	35
AKKU-PERFORMANCE BOX	37
AKKU-POWER BOX	37
KOMFORT-TRAGSYSTEM FÜR BGA 200	38
STANDFUß FÜR HTA 135 UND HLA 135	39

SMARTE LÖSUNGEN

STIHL CONNECTED BOX / CONNECTED MOBILE BOX	48
--	----

MOTORSÄGEN UND HOCH-ENTASTER

MOTORSÄGE MS 194 C-E	56
MOTORSÄGE MS 400 C-M	60
MOTORSÄGE MS 881	61
AKKU-MOTORSÄGE MSA 220 C-B MIT DURO-3-SÄGEKETTE	63
CARVINGSÄGE MS 194 C-E	66
SÄGEKETTEN- UND FÜHRUNGSSCHIENENSET	74

MÄHROBOTER, HANDGEFÜHRTE RASENMÄHER, AUFSITZMÄHER UND RASENLÜFTER

MÄHROBOTER RMI 522 C	119
SATZ RADGEWICHTE AVS 101	121
AUFSITZMÄHER RT 4097 SX	145



MS 400 C-M LEICHTGEWICHTIGE WELTNEUHEIT

Die neue STIHL MS 400 C-M ist die weltweit erste Motorsäge mit einem Magnesiumkolben. Der Einsatz des leichten Werkstoffs führt in Verbindung mit der konsequenten Leichtbauweise zu einem Motorgewicht von nur 5,8 Kilogramm und somit zu einem ausgesprochen niedrigen Leistungsgewicht von weniger als 1,5 Kilogramm pro Kilowatt. Gleichzeitig verleiht das neue Bauteil der Maschine eine enorm hohe Maximaldrehzahl, was vor allem auf den Arbeitsfortschritt beim Entasten einzahlt. Mit dieser erstklassigen Performance erfüllt die MS 400 C-M, was sich professionelle Anwender im Forst von einem Werkzeug wünschen: viel Leistung bei wenig Gewicht.

MOTORSENSEN UND FREISCHNEIDER

MÄHKÖPFE TRIMCUT C 32-2, C 42-2, C 52-2	182
MÄHKOPF POLYCUT 6-2	182
SATZ KUNSTOFFMESSER FÜR POLYCUT 6-2	185
GRASSCHNEIDEBLÄTTER GRASSCUT 250-32	186
UPGRADE KIT GRASSCUT 250-32	187
SCHUTZ SPEZIAL FÜR FADEN-MÄHKÖPFE UND POLYCUT FÜR FSA 60 R / FSA 86 R	189

REINIGUNGSGERÄTE

RUNDDÜSE GEBOGEN FÜR BR 800	233
HOCHDRUCKREINIGER RE 150 PLUS	244
HOCHDRUCKREINIGER RE 170 PLUS	245
FLÄCHENREINIGER RA 90 UND RA 110	246
SCHAUMDÜSE FÜR RE 150 PLUS UND RE 170 PLUS	247
NASS- / TROCKENSAUGER SE 33	259
FILTERSACK FÜR SE 33	262
PET-FILTER FÜR SE 33	262

GESTEINSCHNEIDER, TRENN-SCHLEIFER UND ERDBOHRGERÄTE

GESTEINSCHNEIDER GS 461 MIT DIAMANT-TRENNKETTE 36 GGM UND FÜHRUNGSSCHIENE ROLLOMATIC G, 45 cm	278
DIAMANT-TRENNKETTE 36 GBM, 40 cm	279
DIAMANT-TRENNKETTE 36 GGM, 45 cm	279
FÜHRUNGSSCHIENEN ROLLOMATIC G, 40 cm und 45 cm	279

BETRIEBSSTOFFE

KRAFTSTOFFGEMISCH MOTOMIX, 1 l	296
MULTIOIL BIO, 150 ml	299
MOTO4PLUS, 1 l	300
MULTICLEAN, 500 ml	303
CARE & CLEAN KIT iMOW® & RASENMÄHER	303
CARE & CLEAN KIT FS / CARE & CLEAN KIT FS PLUS	303
CARE & CLEAN KIT HS / CARE & CLEAN KIT HS PLUS	303

PERSÖNLICHE SCHUTZAUSRÜSTUNG

HELM UND HELMSET ADVANCE X-CLIMB	348
ADAPTER FÜR SET GEHÖRSCHUTZKAPSELN BT	350

MARKENSHOP

NATURE	358
HERITAGE	361
URBAN	364
TIMBERSPORTS®	366
STIHL FAN	368



STIHL TIMBERSPORTS®

WORLD CHAMPIONSHIP 2021



STIHL TIMBERSPORTS® WELTMEISTERSCHAFT 2021

Auch 2021 misst sich wieder die Elite im Sportholzfällen bei der Weltmeisterschaft. Die besten STIHL TIMBERSPORTS® Athleten der Welt kämpfen in sechs spektakulären Disziplinen um den wichtigsten Titel im „Original Extreme Sport“.

Alle Infos dazu finden Sie im Laufe des Jahres auf www.stihl-timbersports.de.

Natürlich haben wir auch das passende Equipment für Sie: Unsere WM-Hoodiejacke, das WM-Shirt sowie Mütze und Beanie bringen Sie schon vor dem Event in Wettkampfstimmung! Und wer lieber selbst zur Motorsäge greift, findet hier unsere exklusiven TIMBERSPORTS® Sonderschienen.

KEINE LUST, BIS ZUR WELTMEISTERSCHAFT ZU WARTEN?



Jetzt TIMBERSPORTS® auf YouTube schauen!
youtube.com/stihltimbersports

NUR SOLANGE DER VORRAT REICHT! EXKLUSIVE TIMBERSPORTS® SONDRSCHNIENEN

Zur STIHL TIMBERSPORTS® Weltmeisterschaft 2021 zeigen sich unsere Führungsschienen Rollomatic E und Light 04 mit einem attraktiven Sonderdruck. Ob als Erinnerungsstück oder Ausstattung für Ihre Motorsäge – mit unseren exklusiven Sonderschienen holen Sie sich das einzigartige TIMBERSPORTS® Gefühl nach Hause! Die MS 231 und MS 261 C-M sind als Sondermodelle mit den TIMBERSPORTS® Schienen in der Erstausrüstung erhältlich, weitere Infos dazu auf den Seiten 56 und 59. Erhältlich in zwei Schienenlängen.

Schienenlänge **35 cm** [ⓐ]
Bestellnummer **3005 826 4809** [ⓑ]

63,10 €

Schienenlänge **40 cm** [ⓐ]
Bestellnummer **3003 826 3313** [ⓑ]

74,80 €

Unverbindliche Preisempfehlungen des Herstellers in Euro

ⓐ Baugleich mit Führungsschiene STIHL Rollomatic E
ⓑ Baugleich mit Führungsschiene STIHL Light 04
ⓓ Sägekette im Lieferumfang nicht enthalten

NUR SOLANGE DER VORRAT REICHT! HOODIEJACKE »WORLD CHAMPIONSHIP 2021«

60 % Baumwolle, 40 % Polyester



Gemütliche Sweatjacke im zweifarbigen Design mit durchgehendem Reißverschluss, großer Kapuze und Kordeln mit Metallenden sowie zwei praktischen Eingriffstaschen auf der Front. Hinten großer »STIHL TIMBERSPORTS® World Championship 2021« Logo-Print. Web-Badge im Design des Nationalteams vorn auf der Brust.

Schwarz / Grau

Größe **S-XXL**
Bestellnummer **0421 100 03..** [ⓐ]

JE 39,90 €

NUR SOLANGE DER VORRAT REICHT! CAP »WORLD CHAMPIONSHIP 2021«

100 % Baumwolle



Schwarze Baseball Cap im coolen Five-Panel-Design inklusive dezentem Label am individuell einstellbaren Verschluss. Hoher Tragekomfort durch reine Baumwolle. Web-Badge im Design des Nationalteams auf der Vorderseite der Cap.

Schwarz

Größe **One-fits-all**
Bestellnummer **0421 600 0018**

17,90 €

ⓐ Endnummern (..) der Bestellnummer: S = 48, M = 52, L = 56, XL = 60, XXL = 64

NUR SOLANGE DER VORRAT REICHT! T-SHIRT »WORLD CHAMPIONSHIP 2021«

62 % Baumwolle, 33 % Polyester, 5 % Elasthan



Schwarzes Supporter-Shirt mit kurzen Ärmeln, Rundhalsausschnitt und bunt abgesetzten Nähten. Auf der Rückseite großer »STIHL TIMBERSPORTS® World Championship 2021« Logo-Print. Web-Badge im Design des Nationalteams auf der Vorderseite.

Schwarz

Größe **S-XXL**
Bestellnummer **0421 300 03..** [ⓐ]

JE 17,90 €

NUR SOLANGE DER VORRAT REICHT! BEANIE »WORLD CHAMPIONSHIP 2021«

100 % Acryl



Für kältere Tage: Gestrickte Mütze mit buntem Bommel, kleinem Label auf der Rückseite sowie einem eingewebten Axt-Badge auf der Front.

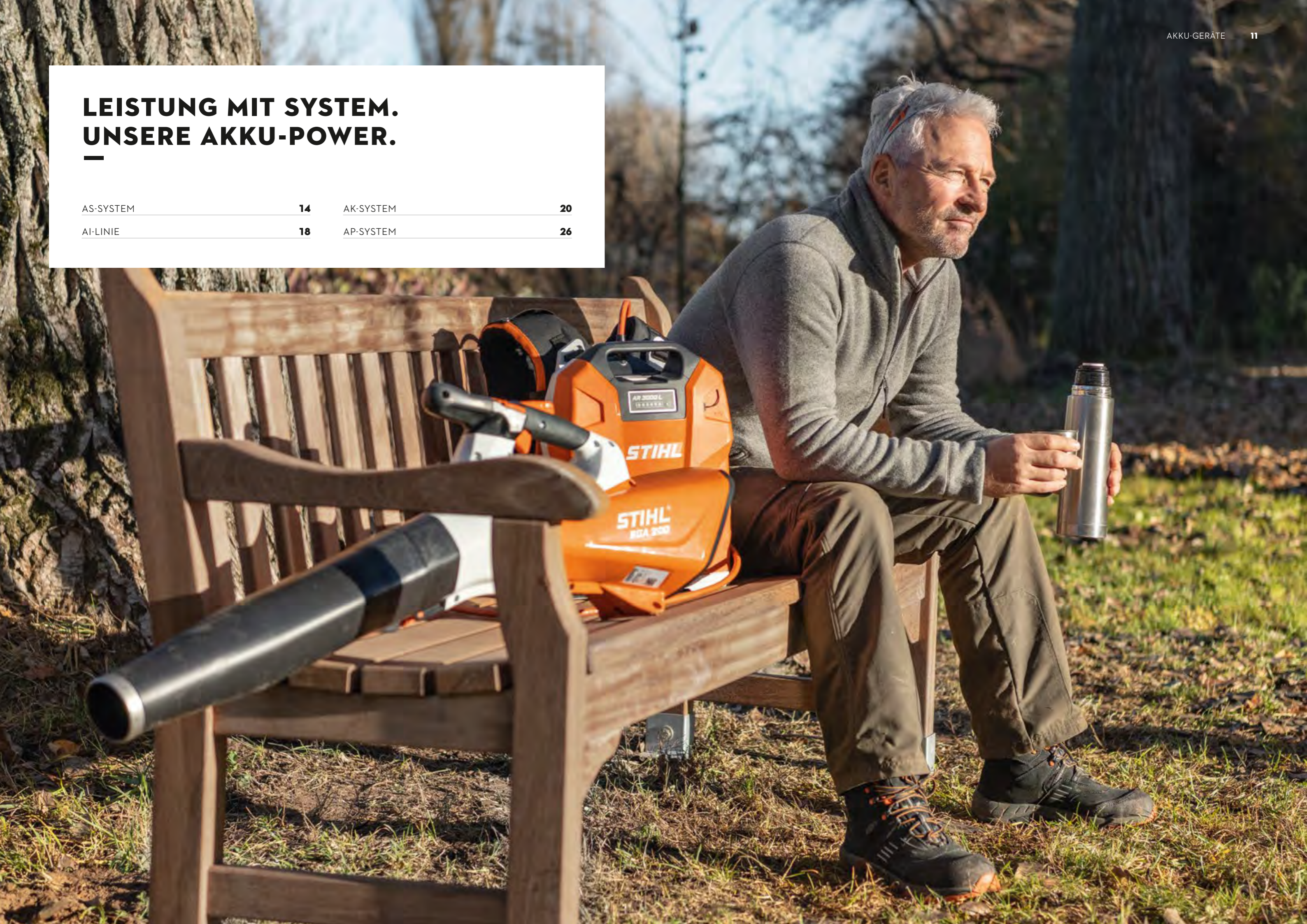
Schwarz / Rot / Gelb

Größe **One-fits-all**
Bestellnummer **0420 540 0019**

14,90 €

LEISTUNG MIT SYSTEM. UNSERE AKKU-POWER.

AS-SYSTEM	14	AK-SYSTEM	20
AI-LINIE	18	AP-SYSTEM	26



ECHTE KRAFTPAKETE

AKKU-GERÄTE FÜR JEDE ANFORDERUNG

Die Forst- und Grünflächenpflege stellt Mensch und Maschine vor vielfältige Herausforderungen – auch in Sachen Ausdauer. Mit unseren vier Akku-Systemen geben wir die passende Antwort: leistungsstarke, komfortabel und flexibel einsetzbare Akku-Geräte mit langer Laufzeit. Ob im privaten oder professionellen Einsatz – mit Akku-Power von STIHL setzen Sie in jedem Fall auf zuverlässige Leistung.

FÜR PRIVAT: PASSGENAUE LEISTUNGSTRÄGER

AS-SYSTEM

VIELSEITIGE GARTENARBEITEN
BEQUEM DURCHFÜHREN

Die kompakten, handlichen Geräte des AS-Systems eignen sich perfekt für die gelegentliche Grundstücks- und Gartenpflege. Die Energie, die Sie dafür benötigen, liefert zuverlässig der Wechsel-Akku AS 2.



AS
SYSTEM

AI-LINIE

KLEINARBEITEN IM GARTEN SPONTAN
ERLEDIGEN

Mit den schnell und einfach zu bedienenden Geräten der AI-Linie sind Sie bestens gerüstet, um sich in Ihrem Garten zu verwirklichen. Zum Laden des integrierten Akkus muss das Gerät nur an eine Wandsteckdose angeschlossen werden.



AI
SYSTEM

AK-SYSTEM

AMBITIONIERTE PROJEKTE SOUVERÄN
UMSETZEN

Das AK-System überzeugt mit hoher Leistungsstärke und Ausdauer. Mit dem flexiblen Geräteangebot sind Sie jeder Aufgabe im Garten gewachsen. Alle Akkus AK sind mit den Ladegeräten AL 101 oder AL 300 und jedem Gerät aus dem AK-System kombinierbar.



AK
SYSTEM

FÜR PROFIS: GEBALLTE POWER

AP-SYSTEM

PROFESSIONELLE EINSÄTZE
ERFOLGREICH MEISTERN

Unser AP-System umfasst ein breites Spektrum an besonders leistungsstarken Akku-Geräten. Mit ihrer Power und Ausdauer eignen sie sich optimal für die professionelle Landschafts-, Garten- und Baumpflege. Aber auch bei kommunalen Arbeiten leisten sie ganze Arbeit – und halten sich dabei in Sachen Lärm dezent zurück.



AP
SYSTEM



AS-SYSTEM

AS
SYSTEM

- Für Privatanwender
- Für die Grundstücks- und Gartenpflege
- Mit dem leistungsstarken Akku AS 2



HSA 26
10,8 V • 0,8 kg^①

Leichte und kompakte Akku-Strauchschere mit Strauchmesser zum Kürzen und Pflegen von kleineren, immergrünen Hecken und kleinblättrigen Ziergehölzen. Strauchmesser mit optimierter STIHL Messergeometrie für ein optimales Schnittergebnis. Mit Grasmesser auch zum Schneiden von Rasenkanten. Rutschfester Bediengriff für perfekte Ergonomie, schneller, werkzeugloser Messerwechsel, mit Ladezustandsanzeige, um die Restkapazität des Akkus jederzeit im Blick zu haben. Der Akku AS 2 passt ausschließlich zu den Produkten des AS-Systems und ist nicht kompatibel mit der HSA 25. Die HSA 26 ist im Set oder als Einzelgerät erhältlich. Mehr zu Ausstattung und technischen Details finden Sie auf Seite 200.

Im Set enthalten:

- 1 × Lithium-Ionen-Akku AS 2, 28 Wh, 10,8 V
- 1 × Standardladegerät AL 1
- 1 × Strauchmesser, Schnittlänge 20 cm, inkl. Messerschutz
- 1 × Grasmesser, Schnittbreite 12 cm, inkl. Messerschutz
- 1 × Transporttasche Schwarz/Orange mit Ösen zur Wandmontage

HSA 26 Einzelgerät ohne Akku, Ladegerät und Transporttasche, inkl. Strauch- und Grasmesser

Schnittlänge **20 cm**
Bestellnummer **HA03 011 3500** **89,00 €**

Set HSA 26 mit AS 2 und AL 1

Schnittlänge **20 cm** **SIE SPAREN 38,00 €^②**
Bestellnummer **HA03 011 3506** **129,00 €**

NEU TELESKOPSCHAFT FÜR HSA 26

Ermöglicht ein ergonomisches Arbeiten mit der HSA 26 in aufrechter Haltung. Einfache und schnelle Verbindung mit der HSA 26 sowie bequemer Wechsel des Akkus AS 2 im Handgriff. Stufenlos teleskopierbar von 95 - 110 cm, um 125° verstellbarer Arbeitswinkel, leichtgängige Rollen, Softgriff. Der Teleskopschaft passt ausschließlich zur HSA 26 und ist nicht kompatibel mit dem GTA 26 oder der HSA 25.



Bestellnummer **HA03 710 7100** **49,90 €**

Unverbindliche Preisempfehlung des Herstellers in Euro

- ① Gewicht ohne Akku, mit Strauchmesser
- ② Gewicht ohne Akku, mit Schneidgarnitur



GTA 26
10,8 V • 1,2 kg^①

Vielseitig einsetzbarer Akku-Gehölzschneider. Für den Rückschnitt von Bäumen und Sträuchern, zum Zerkleinern von Grünschnitt und zum Bauen mit Holz. Mit 1/4"-PM3-Sägekette für eine hohe Schnittleistung und kraftvolle Schnitte. Rutschfester Bediengriff für perfekte Ergonomie. Werkzeugloser Kettenwechsel, flexible Schutzhaube für sicheres Arbeiten, mit Ladezustandsanzeige. Der GTA 26 ist im Set oder als Einzelgerät erhältlich. Mehr zu Ausstattung und technischen Details finden Sie auf Seite 308.

Im Set enthalten:

- 1 × Lithium-Ionen-Akku AS 2, 28 Wh, 10,8 V
- 1 × Standardladegerät AL 1
- 1 × Light Führungsschiene, 10 cm
- 1 × 1/4"-PM3-Sägekette, 10 cm
- 1 × Multioil Bio, 50 ml
- 1 × Transporttasche Schwarz/Orange mit Ösen zur Wandmontage

GTA 26 Einzelgerät ohne Akku, Ladegerät und Transporttasche, inkl. Multioil Bio 50 ml

Schielenlänge **10 cm**
Bestellnummer **GA01 011 6900** **119,00 €**

Set GTA 26 mit AS 2 und AL 1

Schielenlänge **10 cm** **SIE SPAREN 38,00 €^②**
Bestellnummer **GA01 011 6910** **159,00 €**

NEU HOLSTER FÜR GTA 26

Ermöglicht das Mitführen des GTA 26 am Gürtel sowie einen schnellen Zugriff bei der Arbeit. Der variable Beingurt fixiert das Holster am Oberschenkel und sorgt für einen erhöhten Tragekomfort. Die verstärkte Rückwand bietet einen hohen Schutz beim Einstecken. Die zusätzliche Lasche hält den GTA 26 fest im Holster.



Bestellnummer **GA01 490 1700** **29,90 €**

① Erläuterung der Symbole auf Seite 373

② Preisvorteil beim Kauf eines Sets gegenüber dem Bezug der Einzelkomponenten



1/4"-PM3-SÄGEKETTE - FÜR KRAFTVOLLE SCHNITTE MIT DEM GTA 26

Die 1/4"-PM3-Sägekette sowie die Kettengeschwindigkeit von 8 m/s sorgen für rasche Arbeitsfortschritte und ein sauberes Schnittbild. Dank des Kettenraddeckels mit Flügelmutter ist ein Kettenwechsel beim GTA 26 werkzeuglos und unkompliziert möglich. Die Bestellangaben zur 1/4"-PM3-Sägekette für die Führungsschiene Light finden Sie auf den Seiten 94 und 95.

SEITE 299
MULTIOIL BIO

Umweltschonend und dabei vielseitig einsetzbar, zum Beispiel zur Kettenpflege beim GTA 26. Erhältlich in 50 ml und 150 ml.





AKKU AS 2

Leichter, kompakter und leistungsstarker 10,8 V Akku. Kompatibel mit allen 10,8 V Geräten aus dem STIHL AS-System (nicht HSA 25). 28 Wh Akku-Energie[Ⓢ], Gewicht 0,2 kg.

Bestellnummer EA02 400 6500

39,00 €



STANDARDLADEGERÄT AL 1

230 V. Kompatibel mit dem STIHL Akku AS 2. Mit Betriebszustandsanzeige (LED-Blinkmuster). Kabelaufwicklung mit Klettband. Wandmontage möglich.

Bestellnummer EA03 430 2500

39,00 €

AS 2

28 Wh

55 min / 70 min

AKKU-ENERGIE[Ⓢ]

AKKU-LADEZEITEN KAPAZITÄT: 80 % / 100 %

AKKU-REICHWEITEN[Ⓢ] (BEISPIELHAFTE ANWENDUNG)

ARBEITSZEITEN PRO AKKU-LADUNG[Ⓢ] (bis zu...)

HSA 26

Im Trimmschnitt bis zu ...



30 Buchsbaumkugeln

110 min

GTA 26

Beim Sägen von Ästen (4 cm Ø) bis zu ...



80 Schnitte

25 min

Unverbindliche Preisempfehlungen des Herstellers in Euro

Ⓢ Energiegehalt gemäß Zellherstellerspezifikation. Zur Erhöhung der Lebensdauer ist der in der Anwendung zur Verfügung stehende Energiegehalt geringer

Ⓢ Werte sind Anhaltswerte und können je nach Schnittgut variieren

Ⓢ Die angegebenen Arbeitszeiten pro Akku-Ladung und Flächenangaben sind Anhaltswerte und können je nach Anwendung und Schnittgut variieren



1
2
3
4
5
6
7
8
9
10
11
12
13
14
15
16
17

AI-LINIE



- Für Privatanwender
- Für spontane Kleinarbeiten im Garten
- Mit integriertem Akku für eine schnelle, unkomplizierte Handhabung



HSA 45

18 V • 2,3 kg^①



Sehr leichte Akku-Heckenschere mit guter Schnittleistung zum Trimmen von Sträuchern und Hecken im hausnahen Bereich. Einseitig geschliffene Messer mit 24 mm Zahnabstand, integrierter Schnitenschutz, aufgeschraubter Führungsschutz, integrierter Lithium-Ionen-Akku (36 Wh) mit Ladezustandsanzeige. Akku-Ladezeit 145 min / 210 min (80% / 100%). Mehr zu Ausstattung und technischen Details finden Sie auf Seite 200.

Schnittlänge **50 cm**
 Bestellnummer **4511 011 3500** **129,00 €**



BGA 45

18 V • 2,2 kg^①



Handliches Akku-Blasgerät zur Reinigung kleiner Flächen im hausnahen Bereich. Runddüse, integrierter Lithium-Ionen-Akku (45 Wh) mit Ladezustandsanzeige. Akku-Ladezeit 210 min / 300 min (80% / 100%). Mehr zu Ausstattung und technischen Details finden Sie auf Seite 234.

Bestellnummer **4513 011 5900** **129,00 €**

Unverbindliche Preisempfehlungen des Herstellers in Euro
 ① Gewicht inklusive Akku
 ② Werte sind Anhaltswerte und können je nach Schnittgut variieren



FSA 45

18 V • 2,3 kg^①



Kompakte Akku-Motorsense für einfache Trimm- und Ausputzarbeiten im hausnahen Bereich. Integrierter Lithium-Ionen-Akku (36 Wh) mit Ladezustandsanzeige, werkzeuglos einstellbarer Schaft und Bügelgriff, einstellbarer Arbeitswinkel der Mäheinheit u. a. für vertikales Kantenschneiden, einfacher Wechsel zwischen PolyCut-Messer und Mähfaden ohne Mähkopfwechsel, Abstandsbugel. Akku-Ladezeit 145 min / 210 min (80% / 100%). Mehr zu Ausstattung und technischen Details finden Sie auf Seite 178.

Bestellnummer **4512 011 5700** **129,00 €**



AKKU-REICHWEITEN ^② (BEISPIELHAFTE ANWENDUNG)		ARBEITSZEITEN PRO AKKU-LADUNG ^② (bis zu...)	
HSA 45	Bis zu ... Hecke	80 m ²	40 min
BGA 45	Bei trockenem Laub auf Asphalt bis zu ...	200 m ²	10 min
FSA 45	Rasenkanten bis zu ... / Rasenflächen bis zu ...	250 m / 50 m ²	20 min / 12 min

② Die angegebenen Arbeitszeiten pro Akku-Ladung und Flächenangaben sind Anhaltswerte und können je nach Anwendung und Schnittgut variieren
 ③ Erläuterung der Symbole auf Seite 373

AK-SYSTEM

AKU
SYSTEM

- Für anspruchsvolle Privatanwender
- Für umfangreiche Arbeiten im heimischen Garten
- Mit den wechselbaren und leistungsstarken Lithium-Ionen-Akkus AK



AK 20

MSA 120 C-B

36 V • 2,7 kg^①

Leichte Akku-Motorsäge für die Grundstückspflege und einfache handwerkliche Tätigkeiten. Softgriff, schneller und komfortabler Kettenwechsel durch STIHL Kettenschnellspannung, Öltank mit transparentem Sichtfenster, hohe Schnittleistung durch 1/4"-PM3-Sägekette. Mehr zu Ausstattung und technischen Details finden Sie auf Seite 82.

MSA 120 C-B ohne Akku und Ladegerät^②

Schienenlänge	30 cm	
Bestellnummer	1254 011 5870	199,00 €

Set MSA 120 C-B mit AK 20 und AL 101^③

Schienenlänge	30 cm	SIE SPAREN 58,00 € ^④
Bestellnummer	1254 011 5880	339,00 €

NEU Set MSA 120 C-B mit 2 x AK 20 und AL 101^③

Schienenlänge	30 cm	SIE SPAREN 97,00 € ^④
Bestellnummer	1254 200 0016	439,00 €



AK 30

MSA 140 C-B

36 V • 2,6 kg^①

Leichte Akku-Motorsäge für die Grundstückspflege und einfache handwerkliche Tätigkeiten. 25% mehr Schnittleistung gegenüber MSA 120 C-B. Softgriff, schneller und komfortabler Kettenwechsel durch STIHL Kettenschnellspannung, Öltank mit transparentem Sichtfenster, hohe Schnittleistung durch 1/4"-PM3-Sägekette. Mehr zu Ausstattung und technischen Details finden Sie auf Seite 82.

MSA 140 C-B ohne Akku und Ladegerät^②

Schienenlänge	30 cm	
Bestellnummer	1254 011 5840	229,00 €

Set MSA 140 C-B mit AK 30 und AL 101^③

Schienenlänge	30 cm	SIE SPAREN 68,00 € ^④
Bestellnummer	1254 011 5850	399,00 €

NEU Set MSA 140 C-B mit 2 x AK 30 und AL 101^③

Schienenlänge	30 cm	SIE SPAREN 107,00 € ^④
Bestellnummer	1254 200 0004	539,00 €



DIE ÜBERSICHT DER AKKU-LADEZEITEN, ARBEITSZEITEN PRO AKKU-LADUNG UND AKKU-REICHWEITEN

FINDEN SIE **AUF DEN SEITEN 23 UND 25**

Unverbindliche Preisempfehlungen des Herstellers in Euro

B = Kettenschnellspannung
C = Komfortversion
R = Rundumgriff



AK 10

NEU FSA 57

36 V • 2,7 kg^①

Sehr leichte und einfach zu bedienende Akku-Motorsense für die Rasen- und Rasenkantenpflege in hausnahen Bereichen. Schneidkreis-Durchmesser 280 mm, einstellbare Schaftlänge per Knopfdruck und werkzeuglose Griffverstellung. Abstandshalter zum Mähen rund um Hindernisse wie Bäume und Sträucher. Softgriff mit optimierter Bedienlogik. Von außen werkzeuglos befüllbarer Fadenmähkopf AutoCut C 3-2. Alternativ ist der Mähkopf PolyCut 3-2 mit Kunststoffmessern als Zubehör erhältlich. Mehr zu Ausstattung und technischen Details finden Sie auf Seite 178.

FSA 57 ohne Akku und Ladegerät

Bestellnummer	4522 011 5730	159,00 €
---------------	---------------	-----------------

Set FSA 57 mit AK 10 und AL 101

Bestellnummer	4522 011 5740	SIE SPAREN 48,00 € ^④
		269,00 €

Set FSA 57 mit 2 x AK 10 und AL 101

Bestellnummer	4522 200 0006	SIE SPAREN 67,00 € ^④
		349,00 €



AK 10

HSA 56

36 V • 2,9 kg^①

Sehr leichte Akku-Heckenschere mit hoher Schnittleistung, zum Trimmen von Büschen und Hecken im häuslichen Umfeld. Einseitig geschliffene Messer mit 30 mm Zahnabstand, integrierter Schnittschutz in Tropfenform, aufgeschraubter Messer-Führungsschutz. Mehr zu Ausstattung und technischen Details finden Sie auf Seite 200.

HSA 56 ohne Akku und Ladegerät

Schnittlänge	45 cm	
Bestellnummer	4521 011 3500	159,00 €

Set HSA 56 mit AK 10 und AL 101

Schnittlänge	45 cm	SIE SPAREN 48,00 € ^④
Bestellnummer	4521 011 3510	269,00 €

NEU Set HSA 56 mit 2 x AK 10 und AL 101

Schnittlänge	45 cm	SIE SPAREN 67,00 € ^④
Bestellnummer	4521 200 0008	349,00 €

① Gewicht ohne Akku, mit Führungsschiene und Sägekette
② Mit Führungsschiene und Sägekette
③ Gewicht ohne Akku, mit Schneidwerkzeug und Schutz

④ Gewicht ohne Akku
⑤ Erläuterung der Symbole auf Seite 373
⑥ Preisvorteil beim Kauf eines Sets gegenüber dem Bezug der Einzelkomponenten



AK 20

NEU - INFO ZUR VERFÜGBARKEIT AUF STIHL.DE

FSA 60 R

36 V • 3,3 kg^①

Akku-Motorsense in modernem Design für die Rasen- und Rasenkantenpflege. Schneidkreis-Durchmesser 350 mm. Ergonomischer Bediengriff mit stufenloser Drehzahlregelung, Rundumgriff, robuster Aluminiumschaft. Abstandsbügel zum Mähen rund um Hindernisse wie Bäume und Sträucher. Mit Fadenmähkopf AutoCut C 6-2. Alternativ ist der Mähkopf PolyCut 6-2 mit Kunststoffmessern als Zubehör erhältlich. Mehr zu Ausstattung und technischen Details finden Sie auf Seite 178.

FSA 60 R ohne Akku und Ladegerät

Bestellnummer	FA04 011 5700	199,00 €
---------------	---------------	-----------------

Set FSA 60 R mit AK 20 und AL 101

Bestellnummer	FA04 011 5740	SIE SPAREN 58,00 € ^④
		339,00 €

Set FSA 60 R mit 2 x AK 20 und AL 101

Bestellnummer	FA04 200 0002	SIE SPAREN 97,00 € ^④
		439,00 €



AK 20

NEU BGA 57

36 V • 2,3 kg^①

Angenehm leises Akku-Blasgerät in modernem und ergonomischem Design. Zum Zusammenblasen und Sammeln von Blättern, Gras, Papier und anderen Abfällen im hausnahen Bereich. Runddüse, Softgriff und dreistufig längenverstellbares Blasrohr, das optimal an die Körpergröße des Benutzers angepasst werden kann. Flachdüse für erhöhte Luftgeschwindigkeit als Zubehör erhältlich. Mehr zu Ausstattung und technischen Details finden Sie auf Seite 234.

BGA 57 ohne Akku und Ladegerät

Bestellnummer	4523 011 5960	129,00 €
---------------	---------------	-----------------

Set BGA 57 mit AK 20 und AL 101

Bestellnummer	4523 011 5970	SIE SPAREN 58,00 € ^④
		269,00 €

Set BGA 57 mit 2 x AK 20 und AL 101

Bestellnummer	4523 200 0006	SIE SPAREN 97,00 € ^④
		369,00 €

HLA 56
36 V • 3,8 kg^①

Leichter Akku-Heckenschneider zum Schneiden höherer Hecken und Sträucher im heimischen Garten. Einseitig geschliffene Messer in Tropfenform, Messerwinkel stufenweise einstellbar von -45° bis +90°, teilbarer Schaft für einfachen Transport. Transportlänge 115 cm, Gesamtlänge 210 cm. Mehr zu Ausstattung und technischen Details finden Sie auf Seite 206.

HLA 56 ohne Akku und Ladegerät
Bestellnummer **HA01 011 2900** **239,00 €**

Set HLA 56 mit AK 20 und AL 101
Bestellnummer **HA01 200 0011** **379,00 €**
SIE SPAREN 58,00 €^②

NEU Set HLA 56 mit 2 x AK 20 und AL 101
Bestellnummer **HA01 200 0008** **479,00 €**
SIE SPAREN 97,00 €^③



ZUBEHÖR:
SCHAFT-
VERLÄNGE-
RUNG HLA



Siehe Seite 24

RMA 339 C
36 V • 16,0 kg^①

Leichter, wendiger Akku-Rasenmäher mit 37 cm Schnittbreite für kleine bis mittelgroße Rasenflächen. Mit automatischer Drehzahlregulierung sowie strömungsoptimiertem Messer für eine längere Laufzeit. Zentrale Schnitthöhenverstellung sowie höhenverstellbarer und klappbarer Komfortlenker. Inklusive klappbarem 40-Liter-Grasfangkorb mit Füllstandsanzeige. Mehr zu Ausstattung und technischen Details finden Sie auf Seite 142.

RMA 339 C ohne Akku und Ladegerät
Bestellnummer **6320 011 1420** **349,00 €**

Set RMA 339 C mit AK 20 und AL 101
Bestellnummer **6320 011 1442** **479,00 €**
SIE SPAREN 68,00 €^②

NEU Set RMA 339 C mit 2 x AK 20 und AL 101
Bestellnummer **6320 200 0065** **579,00 €**
SIE SPAREN 107,00 €^③

Weitere Versionen: RMA 339 siehe Tabelle Seite 142



RMA 235
36 V • 14,0 kg^①

Leichter, wendiger Akku-Rasenmäher mit 33 cm Schnittbreite für kleine Rasenflächen. Mit automatischer Drehzahlregulierung sowie strömungsoptimiertem Messer für eine längere Laufzeit. Zentrale Schnitthöhenverstellung, 2-fach höhenverstellbarer und klappbarer Holm. Inklusive klappbarem 30-Liter-Grasfangkorb mit Füllstandsanzeige. Mehr zu Ausstattung und technischen Details finden Sie auf Seite 142.

RMA 235 ohne Akku und Ladegerät
Bestellnummer **6311 011 1410** **199,00 €**

Set RMA 235 mit AK 20 und AL 101
Bestellnummer **6311 200 0010** **329,00 €**
SIE SPAREN 68,00 €^②

NEU Set RMA 235 mit 2 x AK 20 und AL 101
Bestellnummer **6311 200 0015** **429,00 €**
SIE SPAREN 107,00 €^③



NEU RLA 240
36 V • 15,0 kg^①

Kompakter Akku-Rasenlüfter zum Vertikutieren und Striegeln kleinerer Rasenflächen. Zentrale Einstellung der Arbeitstiefe per Drehschalter am Gehäuse, 4-fach höhenverstellbarer Lenker, Arbeitsbreite 34 cm, 16 Messer. Inklusive Lüfterwalze und 50-Liter-Grasfangkorb. Mehr zu Ausstattung und technischen Details finden Sie auf Seite 154.

RLA 240 ohne Akku und Ladegerät
Bestellnummer **6291 011 6600** **249,00 €**

Set RLA 240 mit AK 30 und AL 101
Bestellnummer **6291 200 0000** **439,00 €**
SIE SPAREN 48,00 €^②

Set RLA 240 mit 2 x AK 30 und AL 101
Bestellnummer **6291 200 0003** **589,00 €**
SIE SPAREN 77,00 €^③



AKKUS AK

Kompatibel mit dem STIHL AK-System. Leichte Lithium-Ionen-Akkus mit Ladezustandsanzeige (vier LEDs). Mit verschiedenen Energiegehalten verfügbar.



AK 10	72 Wh Akku-Energie ^④ , 0,8 kg	99,00 €
Bestellnummer	4520 400 6515	
AK 20	144 Wh Akku-Energie ^④ , 1,2 kg	139,00 €
Bestellnummer	4520 400 6518	
AK 30	180 Wh Akku-Energie ^④ , 1,3 kg	179,00 €
Bestellnummer	4520 400 6512	

STANDARDLADGERÄT AL 101

230 V. Kompatibel mit den STIHL Akkus AK und AP. Mit Betriebszustandsanzeige (LED). Kabelaufwicklung mit Klettband. Wandmontage möglich.



Bestellnummer **4850 430 2520** **59,00 €**

SCHNELLLADGERÄT AL 300

230 V. Für kürzere Ladezeiten der STIHL Akkus AK, AP und AR. Vorrichtung im Gehäuseboden zur Wandbefestigung und Kabelaufwicklung, mit Betriebszustandsanzeige (LED) und aktiver Akku-Kühlung.



Bestellnummer **4850 430 5500** **119,00 €**



PROFI-TIPP

HOLEN SIE DAS OPTIMUM AUS IHREN STIHL AKKU-GERÄTEN HERAUS!

STIHL bietet eine große Auswahl an Akkus für die Produkte im AK- und AP-System an. Damit Sie bei der Arbeit stets optimal ausgestattet sind, gibt STIHL für das jeweilige Produkt eine konkrete Akku-Empfehlung an. Dabei wird die beste Kombination aus maximaler Geräteleistung, genügender Akku-Laufzeit, möglichst geringem Gewicht und ausgewogener Gewichtsverteilung berücksichtigt. So holen Sie immer das Optimum aus Ihren Geräten heraus.

AK 30 AP 300 S AR 3000 L

	AK 10	AK 20	AK 30
AKKU-ENERGIE^④	72 Wh	144 Wh	180 Wh
AKKU-LADZEITEN KAPAZITÄT: 80 % / 100 %			
AL 101	70 / 95 min	135 / 180 min	160 / 205 min
AL 300	30 / 45 min	35 / 55 min	35 / 60 min

Unverbindliche Preisempfehlungen des Herstellers in Euro

① Gewicht ohne Akku

② Erläuterung der Symbole auf Seite 373

③ Preisvorteil beim Kauf eines Sets gegenüber dem Bezug der Einzelkomponenten

C = Komfortversion

④ Energieinhalt gemäß Zellherstellerspezifikation. Zur Erhöhung der Lebensdauer ist der in der tatsächlichen Anwendung zur Verfügung stehende Energiegehalt geringer

DECKEL FÜR AKKU-SCHACHT AK-SYSTEM

Zur Abdeckung des Akku-Schachtes an den Geräten des STIHL AK-Systems (ausgenommen RMA 235, RMA 339 / 339 C sowie RLA 240). Schützt bei längerer Lagerung vor Staub und Schmutz.



Bestellnummer **4520 602 0900**

4,00 €

SCHAFTVERLÄNGERUNG HLA

Aus Aluminium. Einfache Reichweitenverlängerung um 50 cm für den Akku-Heckenschneider HLA 56, Gewicht 500 g.



Bestellnummer **HA01 820 5000**

40,70 €

AKKU-TRAGTASCHE

Leichte, strapazierfähige Tasche zur einfachen Mitnahme und sauberen Aufbewahrung von Zubehör für STIHL Akku-Geräte, z. B. für einen Akku mit einem Ladegerät.



Bestellnummer **0000 881 0520**

27,90 €

Unverbindliche Preisempfehlungen des Herstellers in Euro



		AK 10	AK 20	AK 30
AKKU-ENERGIE Ⓢ		72 Wh	144 Wh	180 Wh
AKKU-REICHWEITEN Ⓢ (BEISPIELHAFTE ANWENDUNG) UND ARBEITSZEITEN PRO AKKU-LADUNG [Ⓢ] (bis zu...)				
MSA 120 C-B	Beim Sägen von Kantholz (10 x 10 cm) bis zu ... 	18 min 60 Schnitte	40 min 160 Schnitte	55 min 190 Schnitte
MSA 140 C-B	Beim Sägen von Kantholz (10 x 10 cm) bis zu ... 	18 min 60 Schnitte	40 min 160 Schnitte	45 min 210 Schnitte
NEU FSA 57 (mit Fadenmähkopf)	Rasenkanten bis zu .../ Rasenflächen bis zu ... 	25 min 625 m / 125 m ²	50 min 1.250 m / 250 m ²	60 min 1.500 m / 300 m ²
NEU FSA 60 R Ⓢ (mit Fadenmähkopf)	Rasenkanten bis zu .../ Rasenflächen bis zu ... 	13 min 500 m / 100 m ²	25 min 1.250 m / 250 m ²	32 min 1.500 m / 300 m ²
HSA 56	Bis zu ... Hecke 	50 min 175 m ²	100 min 350 m ²	120 min 420 m ²
HLA 56	Bis zu ... Hecke 	50 min 190 m ²	100 min 380 m ²	120 min 460 m ²
NEU BGA 57	Bei trockenem Laub auf Asphalt bis zu ... 	10 min 380 m ²	22 min 760 m ²	27 min 900 m ²
RMA 235	Bei Rasenflächen bis zu ... 	150 m ²	300 m ²	400 m ²
RMA 339 / RMA 339 C	Bei Rasenflächen bis zu ... 	120 m ²	250 m ²	330 m ²
NEU RLA 240	Bei Rasenflächen bis zu ... 	96 m ² Ⓢ	190 m ² Ⓢ	250 m ² Ⓢ

■ Empfohlener Akku

■ Reduzierte Leistungsfähigkeit des Gerätes

Ⓢ Energieinhalt gemäß Zellherstellerspezifikation. Zur Erhöhung der Lebensdauer ist der in der tatsächlichen Anwendung zur Verfügung stehende Energiegehalt geringer

Ⓢ Werte sind Anhaltswerte und können je nach Schnittgut variieren

Ⓢ Die angegebenen Arbeitszeiten pro Akku-Ladung und Flächenangaben sind Anhaltswerte und können je nach Anwendung und Schnittgut variieren

Ⓢ Info zur Verfügbarkeit auf stihl.de

Ⓢ Bei Geräten mit höherer Leistung wird die gleiche Arbeit in kürzerer Zeit erledigt, z. B. bei FSA 60 R im Vergleich zu FSA 57

Ⓢ Bei Bearbeitung der Fläche nur in eine Richtung (kein Kreuzen)

AP-SYSTEM



- Für professionelle Anwender
- Für die Garten-, Landschafts- und Baumpflege
- Mit den leistungsstarken Lithium-Ionen-Akkus AP oder den rückentragbaren Akkus AR



MSA 160 C-B

36 V • 3,1 kg^①



Akku-Motorsäge für den Einsatz in lärmsensiblen Bereichen. STIHL Kettenschnellspannung, werkzeugloser Tankverschluss, mit 1/4"-PM3-Sägekette für einen feinen Schnitt und eine hohe Schnittleistung. Mehr zu Ausstattung und technischen Details finden Sie auf Seite 82.

MSA 160 C-B ohne Akku und Ladegerät^②

Schienenlänge	25 cm	
Bestellnummer	1250 200 0065	344,00 €

Schienenlänge	30 cm	
Bestellnummer	1250 200 0049	354,00 €



MSA 161 T

36 V • 2,5 kg^①



Leichte Profi-Akku-Baumpflegesäge^③ für den Einsatz in lärmsensiblen Bereichen. Mit 1/4"-PM3-Sägekette für einen feinen Schnitt und eine hohe Schnittleistung, optimiertes Bedienkonzept, verliersichere Mutter am Kettenraddeckel. Mehr zu Ausstattung und technischen Details finden Sie auf Seite 82.

MSA 161 T ohne Akku und Ladegerät^②

Schienenlänge	25 cm	
Bestellnummer	1252 200 0043	427,00 €

Schienenlänge	30 cm	
Bestellnummer	1252 200 0044	439,00 €

Unverbindliche Preisempfehlungen des Herstellers in Euro

C = Komfortversion
B = Kettenschnellspannung
T = Tophandle



MSA 200 C-B

36 V • 3,3 kg^①



Akku-Motorsäge mit hoher Schnittleistung für den Einsatz in lärmsensiblen Bereichen. 44% mehr Schnittleistung gegenüber MSA 160 C-B. STIHL Kettenschnellspannung, werkzeugloser Tankverschluss, mit 1/4"-PM3-Sägekette für einen feinen Schnitt und eine hohe Schnittleistung, Krallenanschlag aus Metall. Mehr zu Ausstattung und technischen Details finden Sie auf Seite 82. Informationen zur Carving-Ausführung finden Sie auf Seite 66.

MSA 200 C-B ohne Akku und Ladegerät^②

Schienenlänge	30 cm	
Bestellnummer	1251 200 0018	409,00 €

Schienenlänge	35 cm	
Bestellnummer	1251 200 0021	419,00 €



MSA 220 C-B

36 V • 3,6 kg^①



Vielseitig einsetzbare Akku-Motorsäge. Bis zu 20% mehr Schnittleistung gegenüber MSA 200 C-B. Die hohe Leistungsfähigkeit sowie die professionelle Schneidgarntur ermöglichen verschiedenste Anwendungen, zum Beispiel Fällen, Entasten, Ablängen oder Bauen mit Holz. Handlich, ergonomisch und einfach zu bedienen. STIHL Kettenschnellspannung, werkzeugloser Tankverschluss, mit 3/8"-PS3-Sägekette mit sehr hoher Schnittleistung, Krallenanschlag aus Metall. Mehr zu Ausstattung und technischen Details finden Sie auf Seite 82.

MSA 220 C-B ohne Akku und Ladegerät^②

Schienenlänge	35 cm	
Bestellnummer	1251 200 0072	469,00 €

Schienenlänge	40 cm	
Bestellnummer	1251 200 0078	479,00 €



AKKU-ENERGIE^④ 94 Wh 187 Wh 227 Wh 281 Wh

AKKU-REICHWEITEN^⑤ (BEISPIELHAFT ANWENDUNG) UND ARBEITSZEITEN PRO AKKU-LADUNG^⑥ (bis zu...)

Gerät	AP 100	AP 200	AP 300	AP 300 S
MSA 160 C-B	-	42 min 210 Schnitte	50 min 250 Schnitte	62 min 310 Schnitte
MSA 161 T	-	42 min 200 Schnitte	50 min 240 Schnitte	62 min 300 Schnitte
MSA 200 C-B	-	42 min 160 Schnitte	40 min 210 Schnitte	50 min 270 Schnitte
MSA 220 C-B	-	42 min 150 Schnitte	35 min 200 Schnitte	37 min 270 Schnitte

■ Empfohlener Akku
■ Reduzierte Leistungsfähigkeit des Gerätes

① Gewicht ohne Akku, mit Führungsschiene und Sägekette
② Mit Führungsschiene und Sägekette
③ Speziell für Arbeiten im Baum konzipiert und ausschließlich von geschulten Anwendern in der Baumpflege einzusetzen
④ Erläuterung der Prüfzeichen auf Seite 387
⑤ Erläuterung der Symbole auf Seite 373

⑥ Energieinhalt gemäß Zellherstellerspezifikation. Zur Erhöhung der Lebensdauer ist der in der tatsächlichen Anwendung zur Verfügung stehende Energiegehalt geringer

⑦ Werte sind Anhaltswerte und können je nach Schnittgut variieren
⑧ Die angegebenen Arbeitszeiten pro Akku-Ladung und Flächenangaben sind Anhaltswerte und können je nach Anwendung und Schnittgut variieren

NEU - INFO ZUR VERFÜGBARKEIT AUF STIHL.DE

RMA 443 PV

36 V • 24,0 kg^①



Wendiger Akku-Rasenmäher mit 41 cm Schnittbreite für mittelgroße Flächen. Zentrale Schnitthöhenverstellung sowie höhenverstellbarer und klappbarer Komfortlenker. Mit strömungsoptimiertem Messer für eine längere Laufzeit. Elektrischer Vario-Radantrieb für komfortables Arbeiten. Die maximale Arbeitsgeschwindigkeit kann über einen Hebel am Komfortlenker variabel in sechs Stufen eingestellt werden. Mit zwei aktiven Akkuschächten zur seriellen Entladung. Inklusive klappbarem 55-Liter-Grasfangkorb mit Füllstandsanzeige. Mehr zu Ausstattung und technischen Details finden Sie auf Seite 142.

RMA 443 PV ohne Akku und Ladegerät

Bestellnummer 6338 011 1435

649,00 €

Set RMA 443 PV mit AP 200 und AL 300

SIE SPAREN 88,00 €^②

Bestellnummer 6338 200 0072

899,00 €

Weitere Versionen: RMA 443, RMA 443 C siehe Tabelle Seite 142

NEU - INFO ZUR VERFÜGBARKEIT AUF STIHL.DE

RMA 448 PV

36 V • 24,0 kg^①



Leistungsstarker Akku-Rasenmäher mit 46 cm Schnittbreite für mittelgroße Rasenflächen. Zentrale Schnitthöhenverstellung sowie höhenverstellbarer und klappbarer Komfortlenker. Mit strömungsoptimiertem Messer für eine längere Laufzeit. Elektrischer Vario-Radantrieb für komfortables Arbeiten. Die maximale Arbeitsgeschwindigkeit kann über einen Hebel am Komfortlenker variabel in sechs Stufen eingestellt werden. Mit zwei aktiven Akkuschächten zur seriellen Entladung. Inklusive klappbarem 55-Liter-Grasfangkorb mit Füllstandsanzeige. Mehr zu Ausstattung und technischen Details finden Sie auf Seite 142.

RMA 448 PV ohne Akku und Ladegerät

Bestellnummer 6358 011 1435

699,00 €

Set RMA 448 PV mit AP 300 und AL 300

SIE SPAREN 98,00 €^②

Bestellnummer 6358 200 0028

999,00 €

Unverbindliche Preisempfehlungen des Herstellers in Euro

R = Mulchmäher (bei Rasenmähern)
R = Rundumgriff (bei Motorsensen)

P = Performance
V = Vario-Antrieb

RMA 765 V

36 V • 44,0 kg^①



ZUBEHÖR: DOPPELAKKU-SCHACHT-ADAPTER ADA 700

Siehe Seite 39

Robuster Profi-Akku-Rasenmäher zur regelmäßigen Pflege von Rasenflächen in besonders lärmsensiblen Bereichen wie z. B. in Wohnanlagen, Schulen oder Krankenhausbereichen. 63 cm Schnittbreite, 2-Messer-Mähwerk strömungsoptimiert, radweise Schnitthöhenverstellung, elektrischer Vario-Radantrieb sowie höhenverstellbarer und klappbarer Komfortlenker. 80-Liter-Grasfangkorb mit Füllstandsanzeige. Mehr zu Ausstattung und technischen Details finden Sie auf Seite 142.

RMA 765 V ohne Akku und Ladegerät

Bestellnummer 6392 011 1400

2.199,00 €

Set RMA 765 V mit 2x AP 300 S, AL 500 und ADA 700

SIE SPAREN 376,00 €^②

Bestellnummer 6392 200 0000

2.849,00 €

Set RMA 765 V mit AR 3000 L und AL 500

SIE SPAREN 368,00 €^②

Bestellnummer 6392 200 0001

3.749,00 €

NEU RMA 2 RPV

36 V • 23,0 kg^①



Leichter und wendiger Akku-Mulchmäher mit 46 cm Schnittbreite für mittelgroße Rasenflächen. Achsweiser Schnitthöhenverstellung, Quick-Fix-Schnellspanner und klappbarer Holm. Elektrischer Vario-Radantrieb für komfortables Arbeiten. Die maximale Arbeitsgeschwindigkeit kann über einen Hebel am Holm variabel in sechs Stufen eingestellt werden. Mit zwei aktiven Akkuschächten zur seriellen Entladung. Mehr zu Ausstattung und technischen Details finden Sie auf Seite 142.

RMA 2 RPV ohne Akku und Ladegerät

Bestellnummer 6357 011 1415

699,00 €

NUR SOLANGE DER VORRAT REICHT!

FSA 65

36 V • 2,7 kg^②



Akku-Motorsense für Ausputzarbeiten. Schneidkreis-Durchmesser 300 mm, Softgriff, stufenlos einstellbarer Bügelgriff, durch Tippen des Mähkopfs auf den Boden stellt sich der Mähfaden automatisch nach. Mehr zu Ausstattung und technischen Details finden Sie auf Seite 178.

FSA 65 ohne Akku und Ladegerät

Bestellnummer 4852 011 5700

269,00 €



NEU - INFO ZUR VERFÜGBARKEIT AUF STIHL.DE

FSA 86 R

36 V • 3,4 kg^②



Leistungsstarke Akku-Motorsense in modernem Design für Mäharbeiten entlang von Hindernissen sowie Bäumen und Sträuchern. Schneidkreis-Durchmesser 350 mm. Ergonomischer Bediengriff mit stufenloser Drehzahlregelung, Rundumgriff, robuster Aluminiumschaft, Abstandsbügel. Mit Fadenmähkopf AutoCut C 6-2. Alternativ ist der Mähkopf PolyCut 6-2 mit Kunststoffmessern als Zubehör erhältlich. Mehr zu Ausstattung und technischen Details finden Sie auf Seite 178.

FSA 86 R ohne Akku und Ladegerät

Bestellnummer FA05 011 5700

309,00 €



FSA 85^③

NUR SOLANGE DER VORRAT REICHT!

FSA 90

36 V • 3,2 kg^②



Akku-Motorsense für Flächenarbeiten in zähem Gras. Schneidkreis-Durchmesser 260 mm mit Grasschneideblatt, max. Schneidkreis-Durchmesser 380 mm mit Faden-Werkzeug. Zweihandgriff, Bediengriff mit Teillastfunktion ECOSPEED, Doppelschultergurt. Mehr zu Ausstattung und technischen Details finden Sie auf Seite 178.

FSA 90 ohne Akku und Ladegerät

Bestellnummer 4863 200 0003

419,00 €

Weitere Versionen:

FSA 90 R (Rundumgriff)

siehe Tabelle Seite 178



FSA 130

36 V • 4,5 kg^②



Leistungsstarke und leichte Akku-Motorsense für Flächenarbeiten in zähem Gras. Schneidkreis-Durchmesser 260 mm mit Grasschneideblatt, max. Schneidkreis-Durchmesser 420 mm mit Faden-Werkzeug. Drei Leistungsstufen einstellbar, Zweihandgriff. Akku-Betrieb mithilfe der Gürteltasche AP mit Anschlussleitung, einem Tragsystem sowie dem Satz Anlagepolster oder mit einem Akku AR und dem Satz Anlagepolster (siehe Seite 40). Mehr zu Ausstattung und technischen Details finden Sie auf Seite 178.

FSA 130 ohne Akku und Ladegerät

Bestellnummer 4867 200 0001

529,00 €

Weitere Versionen:

FSA 130 R (Rundumgriff)

siehe Tabelle Seite 178



① Gewicht ohne Akku

② Gewicht ohne Akku, mit Schneidwerkzeug und Schutz

③ Gewicht ohne Akku, Schneidwerkzeug und Schutz

④ Erläuterung der Symbole auf Seite 373

⑤ Erläuterung der Prüfzeichen auf Seite 387

⑥ Preisvorteil beim Kauf eines Sets gegenüber dem Bezug der Einzelkomponenten

⑦ Weitere Informationen zu diesem Produkt finden Sie auf Seite 178



AP 100

HSA 6636 V • 3,1 kg^①

Akku-Heckenschere mit hoher Schnittleistung bei geringem Gewicht und konstanter Hubzahl unter Last selbst bei anspruchsvollen Anwendungen. 30 mm Zahnabstand, Messergeometrie mit Tropfenform für mehr Halt der Zweige im Messer, einseitig geschliffene Messer, integrierter Schnittschutz, aufgeschraubter Führungsschutz. Mehr zu Ausstattung und technischen Details finden Sie auf Seite 200.

HSA 66 ohne Akku und Ladegerät

Schnittlänge **50 cm**
Bestellnummer **4851 011 3520****294,00 €**

AP 300

HSA 94 R36 V • ab 4,1 kg^①

Extrem leistungsstarke, robuste Profi-Akku-Heckenschere mit niedriger Messergeschwindigkeit für kräftige Schnitte. Konstante Hubzahl auch bei extremer Last im harten Rückschnitt, drehbarer Multifunktionsgriff mit dreistufig einstellbarer Hubzahl, doppelseitig geschliffene Messer in Rückschnittausführung, aufgeschraubter Schnitt- und Führungsschutz. Akku-Betrieb mithilfe der Gürteltasche AP mit Anschlussleitung, einem Tragsystem oder einem rückentragbarem Akku AR (siehe Seite 40). Mehr zu Ausstattung und technischen Details finden Sie auf Seite 200.

HSA 94 R ohne Akku und Ladegerät

Schnittlänge **60 cm**
Bestellnummer **4869 011 3502****559,00 €**Schnittlänge **75 cm**
Bestellnummer **4869 011 3503****609,00 €**

AP 200

HSA 8636 V • ab 3,0 kg^①

Akku-Heckenschere mit hoher Schnittleistung und Effizienz bei geringem Gewicht und konstanter Hubzahl unter Last selbst im Rückschnitt. 33 mm Zahnabstand, doppelseitig geschliffene Messer in zwei Längen, aufgeschraubter Schnitt- und Führungsschutz. Mehr zu Ausstattung und technischen Details finden Sie auf Seite 200.

HSA 86 ohne Akku und Ladegerät

Schnittlänge **45 cm**
Bestellnummer **4851 011 3529****339,00 €**Schnittlänge **62 cm**
Bestellnummer **4851 011 3521****369,00 €**

DIE ÜBERSICHT DER AKKU-LADEZEITEN, ARBEITSZEITEN PRO AKKU-LADUNG UND AKKU-REICHWEITEN

FINDEN SIE **AUF SEITE 42**

Unverbindliche Preisempfehlungen des Herstellers in Euro

R = Rückschnitt
T = Trimschnitt① Gewicht ohne Akku
② Gewicht ohne Akku, Führungsschiene und Sägekette
③ Mit Führungsschiene und Sägekette
④ Erläuterung der Symbole auf Seite 373**NEU**
HLA 6636 V • 3,8 kg^①

Leichter Akku-Heckenschneider für den Rückschnitt von Hecken und Sträuchern sowie bodennahen Gewächsen. Messerbalken werkzeuglos um 115° verstellbar für Kopf-, Seiten- und Bodenschnitt. Doppelseitig geschliffene Messer für ein sauberes Schnittbild. Konstanter Messerhub und Arbeitsfortschritt unter Last. Rundumgriff, stufenlose Drehzahlkontrolle und intuitiver Bediengriff. Transportlänge mit eingeklapptem Messerbalken 125 cm, Gesamtlänge 205 cm. Mehr zu Ausstattung und technischen Details finden Sie auf Seite 206.

HLA 66 ohne Akku und Ladegerät

Bestellnummer **4859 011 2910****419,00 €****ZUBEHÖR:**
STANDFUß

Siehe Seite 39

NEU
HLA 8636 V • 4,8 kg^①

Akku-Heckenschneider mit hoher Reichweite für den professionellen Einsatz. Besonders geeignet für den Rückschnitt hochgewachsener Hecken und Sträucher sowie zum Schneiden von bodennahen Gewächsen. Ergonomisches Arbeiten durch stabilen Vierkant-Teleskopschaft. Sowohl Schaftlänge als auch Messerbalken werkzeuglos verstellbar. Messerbalken um 115° schwenkbar für Kopf-, Seiten- und Bodenschnitt. Doppelseitig geschliffene Messer für ein sauberes Schnittbild, stufenlose Drehzahlkontrolle und intuitiver Bediengriff. Transportlänge mit eingeklapptem Messerbalken 180 cm, Gesamtlänge 260 - 330 cm. Mehr zu Ausstattung und technischen Details finden Sie auf Seite 206.


HLA 86 ohne Akku und Ladegerät

Bestellnummer **4859 011 2930****519,00 €****ZUBEHÖR:**
STANDFUß

Siehe Seite 39

NEU
HTA 6636 V • 3,3 kg^②

Besonders leichter und leiser, aber kraftvoller Akku-Hoch-Entaster für die Grundstücks-, Garten- und Obstbaumpflege. Mit 1/4"-PM3-Sägekette, leichtem Antriebskopf mit Asthaken und starrem Schaft. Gesamtlänge 240 cm. Mehr zu Ausstattung und technischen Details finden Sie auf Seite 84.

HTA 66 ohne Akku und Ladegerät^③Bestellnummer **LA03 200 0004****519,00 €****ZUBEHÖR:**
STANDFUß

Siehe Seite 39

NEU
HTA 8636 V • 4,6 kg^②

Kraftvoller Akku-Hoch-Entaster. Leise und vibrationsarm. Für professionelle Anwender in Baumpflege, Obstbau und Kommune. Zum Entasten von Bäumen, Entfernen von Totholz und Sturmbruch sowie für den Obstbaumschnitt. 1/4"-PM3-Sägekette, leichter und kompakter Antriebskopf mit robustem Asthaken zum einfachen Entfernen des losen Schnittgutes aus dem Baum. Besonders führungssteifer Profi-Teleskopschaft mit Schnellverstellung für ein exaktes Ansatzverhalten und einen präzisen Schnitt. Gesamtlänge 270 - 390 cm. Mehr zu Ausstattung und technischen Details finden Sie auf Seite 84.

HTA 86 ohne Akku und Ladegerät^③Bestellnummer **LA03 200 0002****619,00 €****ZUBEHÖR:**
STANDFUß

Siehe Seite 39

③ Mit Messern der Schnittlänge 60 cm und 75 cm ist Gehörschutz nötig

**BGA 86**36 V • 2,8 kg^①

Komfortabel zu bedienendes, sehr leistungsstarkes Akku-Blasgerät für die professionelle Anwendung insbesondere in innerstädtischen Bereichen wie auf Spiel- und Parkplätzen. Zum Entfernen von Laub, Grünschnitt und Schmutz. Runddüse, Softgriff, dreistufig längenverstellbares Blasrohr. Flachdüse für erhöhte Luftgeschwindigkeit als Zubehör erhältlich. Mehr zu Ausstattung und technischen Details finden Sie auf Seite 234.

BGA 86 ohne Akku und Ladegerät
Bestellnummer **BA02 011 5900**

319,00 €**BGA 100**36 V • 2,5 kg^①

Angenehm leises, leichtes und sehr leistungsstarkes Akku-Blasgerät für den Profi-Einsatz insbesondere in innerstädtischen, lärmsensiblen Bereichen. Runddüse, Softgriff, drei Leistungsstufen mit zusätzlicher Boost-Funktion, dreistufig längenverstellbares Blasrohr, Einhängeöse für Anlagepolster (Zubehör). Flachdüse für erhöhte Luftgeschwindigkeit als Zubehör erhältlich. Akku-Betrieb über Anschlussleitung sowie Akkugürtel, Tragsystem AP oder rückertragbaren Akku AR (siehe Seite 40). Mehr zu Ausstattung und technischen Details finden Sie auf Seite 234.

BGA 100 ohne Akku und Ladegerät
Bestellnummer **4866 011 5900**

469,00 €**INKL. KOMFORT-TRAGSYSTEM****NEU BGA 200**36 V • 3,2 kg^①

Leistungsstärkstes Akku-Blasgerät von STIHL. Angenehm leise für den professionellen Einsatz in innerstädtischen und lärmsensiblen Bereichen. Im handgehaltenen Modus ideal einsetzbar für enge und schmale Bereiche. Für große Flächen oder längere Arbeitszeiten kann das BGA 200 bequem in das speziell entwickelte Komfort-Tragsystem eingehängt werden. Zwischen dem handgetragenen und dem eingehängten Modus kann ganz nach Bedarf blitzschnell gewechselt werden und das BGA 200 wird zu einem flexiblen 2-in-1 Gerät. Die gebogene Form des BGA 200 sorgt dafür, dass trotz des starken Luftstroms keine Dreh- oder Kippwirkung am Blasgerät auftritt, dadurch wird das Handgelenk entlastet. Der zweite Griff und das Feststellgas sorgen für zusätzlichen Komfort. Per Knopfdruck lässt sich die Blasrohrlänge ganz leicht an unterschiedliche Reinigungssituationen, wie z. B. die Reinigung von Ecken, anpassen. Das serienmäßige Komfort-Tragsystem wird am Hüftgurt der rückertragbaren Akkus AR befestigt. Mehr zu Ausstattung und technischen Details finden Sie auf Seite 234.

BGA 200 ohne Akku und Ladegerät, inkl. Komfort-Tragsystem
Bestellnummer **BA01 200 0000**

579,00 €**TSA 230**36 V • 3,9 kg^①

Handlicher Akku-Trennschleifer für 230-mm-Trennscheiben. Innen und außen einsetzbar, Schnitttiefe bis 70 mm, Wasseranschluss mit Kugelhahn und Schlauchkupplung zum Nass-Trennen, Spindelaretierung, wartungsfreier Riemenantrieb. Mehr zu Ausstattung und technischen Details finden Sie auf Seite 284.

TSA 230 ohne Akku und Ladegerät
Bestellnummer **4864 011 6600**

409,00 €**KMA 130 R**36 V • 3,2 kg^①

Kräftiger, leichter Akku-KombiMotor mit hohem Drehmoment. Drei Leistungsstufen für energieeffizientes, geräuscharmes Arbeiten, vielseitig einsetzbar durch breites Angebot an STIHL KombiWerkzeugen, Traggurt. Akku-Betrieb mithilfe der Gürteltasche AP mit Anschlussleitung, einem Tragsystem sowie dem Satz Anlagepolster oder mit einem Akku AR und dem Satz Anlagepolster (siehe Seite 40). KMA 130 R ist nicht verwendbar mit Sense FSB-KM. Mehr zu Ausstattung und technischen Details finden Sie auf Seite 106.

KMA 130 R ohne Akku und Ladegerät
Bestellnummer **4867 011 6820**

379,00 €**PASSENDE KOMBIWERKZEUGE:****WEITERE INFORMATIONEN ZU DEN KOMBIWERKZEUGEN**FINDEN SIE **AB SEITE 104****KGA 770**36 V • Behälterinhalt 50 l • Kehrbreite 77 cm • 16,0 kg^①

Für große Flächen im Innen- und Außenbereich geeignetes Akku-Kehrgerät. STIHL MultiClean PLUS Kehrsystem, 8-fach zentrale Höhenverstellung, seitliche Führungsrolle, Transportgriff, platzsparend hochkant lagerbar, ergonomisch geformter 2-fach höhenverstellbarer Schubbügel. Sehr leichtes und kräfteschonendes Schieben durch Akku-Antrieb von Tellerbesen und Kehrwalze. Dadurch wird ein besonders effizientes Reinigen von Rändern und Ecken ermöglicht, auch wenn das Gerät steht. 4 Jahre Haltbarkeits-Garantie auf die verschleißarmen Nylon-Borsten. Mehr zu Ausstattung und technischen Details finden Sie auf Seite 240.

KGA 770 ohne Akku und Ladegerät
Bestellnummer **4860 011 4703**

849,00 €**PROFI-TIPP**

STIHL Akku-Geräte mit diesem Zeichen können auch bei Regen eingesetzt werden. Alle Geräte innerhalb des AP-Systems sind für professionelle Anwender und für den täglichen Einsatz auch unter widrigen Wettereinflüssen konzipiert. Daher verfügen diese über einen geprüften Spritzwasserschutz. Die Wirksamkeit wird durch anspruchsvolle interne Prüfungen nachgewiesen. Der Spritzwassertest orientiert sich unter anderem am IPX4-Standard.

NEUE AKKU-POWER IM AP-SYSTEM

LEISTUNGSSTARKE AKKU-GERÄTE FÜR DEN PROFI

AKKUSCHACHT IM GERÄT

Die AP Akkus können direkt in den Akkuschacht im Motorgehäuse eingesetzt werden. So wird das Arbeiten noch mobiler und flexibler.

LANGE LEBENSDAUER

Der einfach zu reinigende Luftfilter sorgt für eine lange Lebensdauer und eine optimale Motorkühlung.

VORBEREITET FÜR STIHL CONNECTED

An einer vorgesehenen Position im Gehäuse der Geräte kann der STIHL Smart Connector 2 A (Info zur Verfügbarkeit auf stihl.de) direkt mit dem Steuergerät verbunden werden. So können die neuen Akku-Geräte ganz einfach ins System von STIHL connected integriert werden.

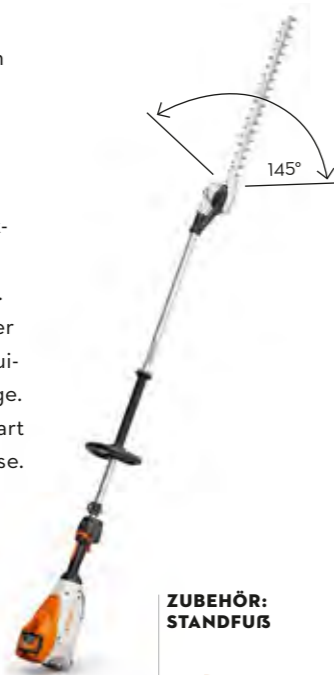
NEU - INFO ZUR VERFÜGBARKEIT AUF STIHL.DE

HLA 135
36 V • 5,6 kg^①



AP 200

Leistungsstärkster Akku-Heckenschneider im STIHL Sortiment für den professionellen Einsatz in lärmsensiblen Bereichen. Zum Schneiden von Sträuchern und Büschen sowie bodennahen Gewächsen im gesamten Spektrum vom Trimschnitt bis zum Rückschnitt. Messerbalken werkzeuglos um 145° verstellbar für Kopf-, Seiten- und Bodenschnitt. Doppelseitig geschliffene Messer für ein sauberes Schnittbild. Intuitiver Bediengriff mit LED-Anzeige. Vorbereitung für den STIHL Smart Connector 2 A im Gerätegehäuse. Gesamtlänge 249 cm. Mehr zu Ausstattung und technischen Details finden Sie auf Seite 206.



ZUBEHÖR:
STANDFUß



Siehe Seite 39

HLA 135 ohne Akku und Ladegerät
Bestellnummer
HA04 200 0001 **599,00 €**

Weitere Versionen:
HLA 135 K siehe Tabelle Seite 206


NEU - INFO ZUR VERFÜGBARKEIT AUF STIHL.DE

HTA 135
36 V • 6,8 kg^①



AP 300 S

Leistungsstärkster STIHL Akku-Hoch-Entaster. Leise und vibrationsarm. Für professionelle Anwender in Baumpflege, Obstbau und Kommune. Zum Entasten von Bäumen, Entfernen von Totholz und Sturmbruch sowie für den Obstbaumschnitt. 1/4"-PM3-Sägekette, leichtes Magnesium-Getriebe mit angegossenem, robustem Asthaken zum einfachen Entfernen des losen Schnittgutes aus dem Baum. Besonders führungssteifer Profi-Teleskopschaft mit Schnellverstellung für ein exaktes Ansetzverhalten und einen präzisen Schnitt. Vorbereitung für den STIHL Smart Connector 2 A im Gerätegehäuse. Gesamtlänge 285-405 cm. Mehr zu Ausstattung und technischen Details finden Sie auf Seite 84.



HTA 135 ohne Akku und Ladegerät^②
Bestellnummer
LA01 200 0002 **799,00 €**

Unverbindliche Preisempfehlungen des Herstellers in Euro

K = Kurzer Schaft
R = Rundumgriff

① Gewicht ohne Akku
② Gewicht ohne Akku, Führungsschiene und Sägekette, mit Standfuß
③ Gewicht ohne Akku, Schneidwerkzeug und Schutz

NEU FSA 135

36 V • 4,9 kg^①



AP 300 S



Robuste und leistungsstarke Akku-Motorsense mit AP Akkuschacht im Gerät. Zum Mähen von Gras und Gestrüpp in lärmsensibler Umgebung. Schneidkreis-Durchmesser 260 mm mit Grasschneideblatt, max. Schneidkreis-Durchmesser 420 mm mit Faden-Werkzeug. Ergonomischer Bediengriff mit dreistufiger Drehzahlvorwahl und LED-Anzeige sowie stufenloser Drehzahlregelung. Zweihandgriff, Doppelschultergurt, Luftfilter für lange Lebensdauer. Vielseitig einsetzbar durch breites Angebot an STIHL Schneidwerkzeugen. Vorbereitung für den STIHL Smart Connector 2 A im Gerätegehäuse. Mehr zu Ausstattung und technischen Details finden Sie auf Seite 178.

FSA 135 ohne Akku und Ladegerät
Bestellnummer **FA01 200 0001** **579,00 €**

Weitere Versionen: FSA 135 R (Rundumgriff) siehe Tabelle Seite 178



DIE ÜBERSICHT DER AKKU-LADEZEITEN, ARBEITSZEITEN PRO AKKU-LADUNG UND AKKU-REICHWEITEN

FINDEN SIE **AUF SEITE 42**



WEITERE INFORMATIONEN ZU DEN KOMBIWERKZEUGEN

FINDEN SIE **AB SEITE 104**

① Mit Führungsschiene, Sägekette und Standfuß
② Mit Blasiergerät BG-KM ist Gehörschutz nötig

③ Erläuterung der Symbole auf Seite 373
④ Gewicht ohne Akku und KombiWerkzeug

NEU KMA 135 R

36 V • 3,4 kg^①



AP 300 S



Robuster und leistungsstarker Akku-KombiMotor in modernem Design mit AP Akkuschacht im Gerät. Für Arbeiten in lärmsensibler Umgebung. Vielseitig einsetzbar durch ein breites Angebot an STIHL KombiWerkzeugen. Ergonomischer Bediengriff mit dreistufiger Drehzahlvorwahl und LED-Anzeige sowie stufenloser Drehzahlregelung, Rundumgriff, Luftfilter für lange Lebensdauer. Vorbereitung für den STIHL Smart Connector 2 A im Gerätegehäuse. KMA 135 R ist nicht verwendbar mit Sense FSB-KM. Mehr zu Ausstattung und technischen Details finden Sie auf Seite 106.

KMA 135 R ohne Akku und Ladegerät
Bestellnummer **FA02 011 6800** **429,00 €**

PASSENDE KOMBIWERKZEUGE:



FS-KM
FADENMÄHKOPF

HT-KM
HOCH-ENTASTER

FS-KM
GRASSCHNEIDEBLATT

BG-KM
BLASGERÄT

HL-KM 145°
HECKENSCHNEIDER

RG-KM
KREISELSCHERE

AKKUS AP UND AR L

KRAFTPAKETE FÜR JEDE HERAUSFORDERUNG



AKKUS AP

PRODUKTVORTEILE:

- ✓ LEISTUNGSSTARKE LITHIUM-IONEN-AKKUS
- ✓ GERINGES GEWICHT
- ✓ EINSATZ BEI REGEN MÖGLICH
- ✓ LADEZUSTANDSANZEIGE ÜBER 4 GRÜNE LED-LEUCHTEN

Kompatibel mit dem STIHL AP-System. Sehr leistungsstarke Lithium-Ionen-Akkus mit Ladezustandsanzeige (vier LEDs). Mit verschiedenen Energieinhalten und Leistungsstufen verfügbar.

AP 100 Bestellnummer	94 Wh Akku-Energie [Ⓞ] , 0,9 kg 4850 400 6550	149,00 €
AP 200 Bestellnummer	187 Wh Akku-Energie [Ⓞ] , 1,3 kg 4850 400 6560	219,00 €
AP 300 Bestellnummer	227 Wh Akku-Energie [Ⓞ] , 1,8 kg 4850 400 6570	279,00 €
AP 300 S Bestellnummer	281 Wh Akku-Energie [Ⓞ] , 1,8 kg 4850 400 6580	329,00 €



AKKUS AR L

PRODUKTVORTEILE:

- ✓ LITHIUM-IONEN-AKKUS MIT SEHR HOHEM ENERGIEINHALT
- ✓ LADEZUSTANDSANZEIGE ÜBER 6 GRÜNE LED-LEUCHTEN
- ✓ USB-ANSCHLUSS
- ✓ STIHL CONNECTED DURCH INTEGRIERTE BLUETOOTH®-SCHNITTSTELLE
- ✓ KOMFORTABLES TRAGSYSTEM ALS ZUBEHÖR
- ✓ EINSATZ BEI REGEN MÖGLICH

Rückentragbare Lithium-Ionen-Akkus mit hohen Energieinhalten für lange Laufzeiten, USB-Anschluss, Bluetooth®-Schnittstelle zur Verbindung mit STIHL connected. Robustes Gehäuse mit integriertem Tragegriff und Ladezustandsanzeige (sechs LEDs). Direkt kontaktierbar mit RMA 765 V. In Verbindung mit Tragsystem AR L und Anschlussleitung AR L geeignet für Geräte mit Buchse sowie in Verbindung mit Adapter AP für Geräte mit Akku-Schacht. Einsatz bei Regen möglich.

AR 2000 L ohne Anschlussleitung, Adapter AP und Tragsystem 1.015 Wh Akku-Energie [Ⓞ] , 7,4 kg [Ⓞ] Bestellnummer	4871 400 6510	1.099,00 €
Set AR 2000 L mit Anschlussleitung und Adapter AP (ohne Tragsystem) 1.015 Wh Akku-Energie [Ⓞ] Bestellnummer	4871 200 0000	1.199,00 €
AR 3000 L ohne Anschlussleitung, Adapter AP und Tragsystem 1.520 Wh Akku-Energie [Ⓞ] , 9,5 kg [Ⓞ] Bestellnummer	4871 400 6520	1.649,00 €
Set AR 3000 L mit Anschlussleitung und Adapter AP (ohne Tragsystem) 1.520 Wh Akku-Energie [Ⓞ] Bestellnummer	4871 200 0001	1.749,00 €



TRAGSYSTEM FÜR AR L

Tragsystem zur werkzeuglosen Befestigung von AR 2000 L und AR 3000 L. Mit 3-fach längeneinstellbaren Schultergurten zur individuellen Größenanpassung und beweglichem Hüftgurt für eine ergonomische Arbeitsweise. Die Energieübertragung erfolgt in Kombination mit der Anschlussleitung und wahlweise Adapter AP.



Bestellnummer **4871 490 0400** **192,00 €**

ANSCHLUSSLEITUNG FÜR AKKUS AR L

Zur Energieübertragung beim Laden des Akkus AR L und im Betrieb der Akku-Geräte. Kabellänge 180 cm.



Bestellnummer **4871 440 2000** **99,00 €**

NEU AKKU-PERFORMANCE BOX

Für das längere Arbeiten mit Akku-Geräten ist diese Box komplett ausgestattet mit zwei Akkus und einem Ladegerät.



1 × Akku-Box, 1 × AP 300, 1 × AP 200, 1 × AL 300
Bestellnummer **4850 200 0022[Ⓞ]** **676,00 €**

NEU AKKU-POWER BOX

Für lange Arbeitseinsätze ist die Aufbewahrungsbox mit zwei Akkus und einem Ladegerät komplett ausgestattet.



1 × Akku-Box, 2 × AP 300, 1 × AL 500
Bestellnummer **4850 200 0021[Ⓞ]** **786,00 €**

Unverbindliche Preisempfehlungen des Herstellers in Euro

[Ⓞ] Energieinhalt gemäß Zellherstellerspezifikation. Zur Erhöhung der Lebensdauer ist der in der tatsächlichen Anwendung zur Verfügung stehende Energieinhalt geringer

RÜCKENTRAGBARE AKKUS AR



Rückentragbare Lithium-Ionen-Akkus mit hohem Energieinhalt für längere Arbeitsintervalle. Robustes Gehäuse mit Bodenplatte und Ladezustandsanzeige (sechs LEDs), komfortables und ergonomisches Rückentragssystem mit integriertem Tragegriff und Regenschutzhaube.



AR 1000
626 Wh Akku-Energie[Ⓞ], 4,3 kg[Ⓞ]/5,5 kg[Ⓞ], mit USB-Buchse zum Laden von Smartphones etc.
Bestellnummer **4865 400 6505** **949,00 €**

NUR SOLANGE DER VORRAT REICHT!

AR 2000
916 Wh Akku-Energie[Ⓞ], 6,5 kg[Ⓞ]/7,8 kg[Ⓞ]
Bestellnummer **4865 400 6510** **1.099,00 €**

TRAGSYSTEM AP

Komfortables, leichtes Tragsystem für bis zu zwei Akkus AP. Verwendbar in Kombination mit einer Gürteltasche AP mit Anschlussleitung – als Alternative zu rückentragbaren Akkus AR. Geeignet für Geräte mit Buchse und Geräte mit Akku-Schacht.



Bestellnummer **4850 490 0400** **91,70 €**

GÜRTELASCHE AP MIT ANSCHLUSSLEITUNG

Ermöglicht die Energieübertragung zwischen einem STIHL Akku AP und einem Gerät mit Buchse. Kombinierbar mit Tragsystem und Akku-Gürtel mit Traggurt. Kabellänge 120 cm. Mit integrierter Elektronik für Überlastabschaltung und mit Signaltönen.



Bestellnummer **4850 440 5101** **152,00 €**

[Ⓞ] Gewicht ohne Tragsystem

[Ⓞ] Gewicht mit Tragsystem

[Ⓞ] Erläuterung der Symbole auf Seite 373

[Ⓞ] Sortimo L-Box (0000 882 9700) im Lieferumfang enthalten

AKKU-GÜRTEL MIT TRAGGURT

Robuster und ergonomisch geformter Gürtel mit komfortablem Traggurt zur Gewichtsverteilung auf Hüfte und Schultern. Verringertes Gesamtgewicht in der Hand, da der Akku in der Gürteltasche AP mit Anschlussleitung am Gürtel getragen wird. Die Energieübertragung erfolgt in Kombination mit weiterem Zubehör, wie z. B. über die Gürteltasche AP mit Anschlussleitung für Geräte mit Buchse und zusätzlich mit Adapter AP für Geräte mit Akku-Schacht. Nicht geeignet für das Komfort-Tragsystem BGA 200.



Bestellnummer 4850 490 0500

50,50 €

ZUBEHÖR: TASCH FÜR AKKU-GÜRTEL

Zur einfachen Mitnahme eines weiteren Akkus AP oder von Zubehör wie Schutzbrille, Handschuhe und Harzlöserspray. Zur Befestigung am Akku-Gürtel oder AR Tragsystem.



Bestellnummer 4850 491 0101

22,50 €

ZUBEHÖR: ADAPTER AP

Für die Energieübertragung zwischen einem STIHL Akku AP in Verbindung mit der Gürteltasche AP mit Anschlussleitung oder einem STIHL Akku AR und AR L und einem Gerät mit Akku-Schacht und zum Laden in Verbindung mit AL 300 oder AL 500.



Bestellnummer 4850 440 0505

50,50 €

ZUBEHÖR: ZUSATZGEWICHTE FÜR ADAPTER AP

Zum Anbringen am Adapter AP zur Verbesserung der Gerätebalance, z. B. beim FSA 90, ca. 500 g.



Bestellnummer 4850 007 1001

13,30 €



NEU KOMFORT-TRAGSYSTEM FÜR BGA 200

Durch das Komfort-Tragsystem kann das BGA 200 in unterschiedlicher Weise genutzt werden - handgetragen oder in die seitlich am Körper positionierte Aufnahme eingehängt. Der Wechsel erfolgt einfach und blitzschnell und die Arbeiterleichterung ist, besonders bei längeren Einsätzen, enorm. Das Komfort-Tragsystem wird am Hüftgurt der rückentragbaren Akkus AR befestigt. Akkus AR und Tragsystem für Akkus AR im Lieferumfang nicht enthalten.



Bestellnummer BA01 490 0400

71,40 €

STOPFEN

Für Akku-Geräte mit Buchse, wie z. B. HSA 94 R, KMA 130 R. Schützt bei längerer Lagerung vor Staub und Schmutz.



Bestellnummer 4850 432 2301

3,00 €

DECKEL FÜR AKKU-SCHACHT AP-SYSTEM

Zur Abdeckung des Akku-Schachtes an den Akku-Geräten des STIHL AP-Systems. Schützt bei längerer Lagerung vor Staub und Schmutz.



Bestellnummer 4850 602 0900

4,00 €

STANDARDLADegerät AL 101

230 V. Kompatibel mit den STIHL Akkus AK und AP. Mit Betriebszustandsanzeige (LED). Kabelaufwicklung mit Klettband. Wandmontage möglich.



Bestellnummer 4850 430 2520

59,00 €

SCHNELLLADegeräte AL

230 V. Für kürzere Ladezeiten der STIHL Akkus AK, AP und AR. Vorrichtung im Gehäuseboden zur Wandbefestigung und Kabelaufwicklung, mit Betriebszustandsanzeige (LED) und aktiver Akku-Kühlung.



AL 300

Bestellnummer 4850 430 5500

119,00 €

AL 500

Bestellnummer 4850 430 5700

169,00 €

SATZ ANLAGEPOLSTER

Anlagepolster mit Gurt-Adapter zum Befestigen des Anlagepolsters am Tragsystem oder am Hüftgurt des rückentragbaren Akkus AR. Für BGA 100, KMA 130 R, KMA 135 R, FSA 130, FSA 130 R, FSA 135 und FSA 135 R.



Bestellnummer 0000 007 1045

25,80 €

AKKU-BOX

Zur platzsparenden und bequemen Mitnahme von Akkus und Ladegerät. Mit Sortimo L-BOXXen und Sortimo Globelyst Fahrzeugsystem kompatibel.



Größe S

Mit Einlage. Für vier Akkus oder zwei Akkus AP mit einem Ladegerät AL 300 oder AL 500.

Bestellnummer 0000 882 9700

59,90 €

Größe M

Mit Anti-Rutschmatte. Für Zubehör, z. B. Akkus AR, Akkus AP und Ladegeräte AL.

Bestellnummer 0000 882 9701

69,90 €

Größe L

Mit Anti-Rutschmatte. Z. B. für Akkus AP oder AR und Ladegeräte.

Bestellnummer 0000 882 9702

79,90 €

AKKU-TRAGTASCHE

Leichte, strapazierfähige Tasche zur einfachen Mitnahme und sauberen Aufbewahrung von Zubehör für STIHL Akku-Geräte, z. B. für einen Akku mit einem Ladegerät.



Bestellnummer 0000 881 0520

27,90 €

STANDFÜßE

Zum Schutz des Akkus vor Bodenkontakt. Zusatzgriff für kurzzeitige Reichweitenverlängerung. Im Lieferumfang enthalten bei HT 103 und HT 133.



Für HTA 65, HTA 66, HTA 85, HTA 86, HLA 66, HLA 85 und HLA 86

Bestellnummer 4857 007 1001

21,60 €

Zum Schutz des Akkus vor Bodenkontakt. Zusatzgriff für kurzzeitige Reichweitenverlängerung. Bei HTA 135 im Lieferumfang enthalten.

NEU[®] Für HTA 135 und HLA 135

Bestellnummer LA01 007 1002

21,60 €

TRAGTASCHE

Ideal für den Transport und die Aufbewahrung des Gerätes zusammen mit den KombiWerkzeugen FS-KM oder HL-KM. Geeignet für KMA 130 R, KMA 135 R, HSA 56, HSA 66, HSA 86, HLA 56, HLA 65, HLA 66, BGA 100 und alle KombiMotoren mit Rundumgriff.



Bestellnummer 0000 881 0507

45,10 €

ADA 700

Doppelakkuschachtadapter zur Nutzung zweier Akkus AP, für RMA 765 V. Akkus AP im Lieferumfang nicht enthalten.



Bestellnummer 6909 400 9401

199,00 €

GERÄTE MIT BUCHSE

ENERGIEVERSORGUNG UND TRAGSYSTEME



FSA 130 R FSA 130 KMA 130 R BGA 100 BGA 200
HSA 94 R HSA 94 T

AKKU-ENERGIEVERSORGUNG


<p>AP 100 AP 200 AP 300 AP 300 S</p>	<p>AR 1000 AR 2000</p>	<p>AR 2000 L AR 3000 L</p>	<p>Zum Laden des Akkus</p> <p>AR 2000 L AR 3000 L</p>
<p>Gürteltasche AP mit Anschlussleitung</p>		<p>Anschlussleitung für Akkus AR L</p>	<p>Anschlussleitung für Akkus AR L Adapter AP</p>

TRAGSYSTEME

<p>Akku-Gürtel mit Traggurt oder Tragsystem AP</p>	<p>Integriert</p>	<p>Tragsystem für AR L</p>
--	-------------------	----------------------------

EINHÄNGEMÖGLICHKEITEN

<p>Satz Anlagepolster für BGA 100, KMA 130 R, FSA 130/R</p>	<p>Satz Anlagepolster für BGA 100, KMA 130 R, FSA 130/R</p>	<p>Satz Anlagepolster für BGA 100, KMA 130 R, FSA 130/R</p>	<p>Komfort-Tragesystem für BGA 200</p>
---	---	---	--



1
2
3
4
5
6
7
8
9
10
11
12
13
14
15
16
17

	AP 100	AP 200	AP 300	AP 300 S	AR 1000	AR 2000	AR 2000 L	AR 3000 L
AKKU-ENERGIE[Ⓢ] (Wh)	94	187	227	281	626	916	1.015	1.520
AKKU-LADEZEITEN KAPAZITÄT: 80% / 100% (min)								
AL 101	75 / 100	150 / 200	190 / 250	230 / 300	-	-	-	-
AL 300	30 / 45	40 / 55	45 / 60	55 / 70	130 / 160	190 / 215	210 / 270	310 / 400
AL 500	30 / 45	30 / 45	25 / 35	30 / 45	90 / 120	100 / 130	110 / 150	170 / 220
ARBEITSZEITEN PRO AKKU-LADUNG[Ⓢ] (bis zu... min)								
MSA 160 C-B	-	42	50	62	125	180	195	300
MSA 200 C-B	-	42	40	50	110	160	175	260
MSA 220 C-B	-	42	35	37	110	160	201	281
MSA 161 T	-	42	50	62	125	180	195	300
NEU HTA 66	18	42	55	68	125	180	195	300
NEU HTA 86	18	42	55	68	125	180	195	300
NEU[Ⓢ] HTA 135	10	22	35	45	95	130	160	240
KMA 130 R / NEU KMA 135 R mit FS-KM, Fadenmähkopf [Ⓢ]	14 - 7 [Ⓢ]	28 - 14 [Ⓢ]	36 - 17 [Ⓢ]	45 - 22 ^{ⓈⓈ}	100 - 50 ^{ⓈⓈ}	150 - 70 [Ⓢ]	160 - 80 [Ⓢ]	200 - 115 [Ⓢ]
KMA 130 R / NEU KMA 135 R mit FS-KM, Grasschneideblatt [Ⓢ]	25 - 16 [Ⓢ]	50 - 30 [Ⓢ]	70 - 40 [Ⓢ]	100 - 50 ^{ⓈⓈ}	200 - 100 ^{ⓈⓈ}	300 - 150 [Ⓢ]	310 - 160 [Ⓢ]	430 - 240 [Ⓢ]
FSA 65	30	60	75	93	200	300	325	495
FSA 85	18	36	45	56	120	180	195	290
NEU[Ⓢ] FSA 86 R mit Fadenmähkopf / mit PolyCut	17 / 30	35 / 60	42 / 70	52 / 85	115 / 185	170 / 270	185 / 300	280 / 450
FSA 90 R mit Fadenmähkopf	12	24	30	37	80	120	130	195
FSA 90 mit Grasschneideblatt	18	36	45	56	120	180	195	290
FSA 130 R / NEU FSA 135 R mit Fadenmähkopf	14 - 10 [Ⓢ]	28 - 17 [Ⓢ]	36 - 19 [Ⓢ]	45 - 25 ^{ⓈⓈ}	100 - 56 ^{ⓈⓈ}	150 - 82 [Ⓢ]	160 - 90 [Ⓢ]	200 - 130 [Ⓢ]
FSA 130 / NEU FSA 135 mit Grasschneideblatt	25 - 16 [Ⓢ]	50 - 30 [Ⓢ]	70 - 40 [Ⓢ]	100 - 50 ^{ⓈⓈ}	200 - 100 [Ⓢ]	300 - 150 ^{ⓈⓈ}	310 - 160 ^{ⓈⓈ}	430 - 240 [Ⓢ]
HSA 66	72	144	180	223	450	660	715	1.040
HSA 86	72	144	180	223	450	660	715	1.040
HSA 94 R	54 - 42 [Ⓢ]	108 - 84 [Ⓢ]	135 - 105 [Ⓢ]	167 - 130 [Ⓢ]	380 - 320 [Ⓢ]	550 - 450 [Ⓢ]	550 - 480 [Ⓢ]	900 - 740 [Ⓢ]
HSA 94 T	54 - 42 [Ⓢ]	108 - 84 [Ⓢ]	135 - 105 [Ⓢ]	167 - 130 [Ⓢ]	380 - 320 [Ⓢ]	550 - 450 [Ⓢ]	550 - 480 [Ⓢ]	900 - 740 [Ⓢ]
NEU HLA 66	72	144	180	223	450	660	715	1.040
NEU HLA 86	72	144	180	223	450	660	715	1.040
NEU[Ⓢ] HLA 135 / HLA 135 K	32	64	77	95	215	310	345	520
BGA 86	11	17	21	26	57	84	90	140
BGA 100	32 - 8 [Ⓢ]	66 - 12 [Ⓢ]	83 - 16 [Ⓢ]	103 - 20 [Ⓢ]	225 - 45 [Ⓢ]	300 - 60 [Ⓢ]	320 - 65 [Ⓢ]	510 - 95 [Ⓢ]
NEU BGA 200	24 - 6 [Ⓢ]	49 - 7 [Ⓢ]	78 - 12 [Ⓢ]	95 - 14 [Ⓢ]	212 - 32 [Ⓢ]	295 - 43 [Ⓢ]	315 - 53 [Ⓢ]	500 - 85 [Ⓢ]
KGA 770	84	168	210	260	-	-	-	-
TSA 230	7	14	18	22	50	75	80	125
AKKU-REICHWEITEN[Ⓢ] (bis zu... m²)								
RMA 443 / RMA 443 C	180	360	440	540	-	-	-	-
NEU[Ⓢ] RMA 443 PV	210	420	510	620	-	-	-	-
NEU[Ⓢ] RMA 448 PV	160	330	400	500	-	-	-	-
RMA 765 V	-	-	330	400	-	-	2.050	3.100
NEU RMA 2 RPV	210	420	510	630	-	-	-	-

■ Empfohlener Akku
■ Reduzierte Leistungsfähigkeit des Gerätes
■ Nur solange der Vorrat reicht!

[Ⓢ] Energieinhalt gemäß Zellherstellerspezifikation. Zur Erhöhung der Lebensdauer ist der in der tatsächlichen Anwendung zur Verfügung stehende Energiegehalt geringer
^{ⓈⓈ} Die angegebenen Arbeitszeiten pro Akku-Ladung und Flächenangaben sind Anhaltswerte und können je nach Anwendung und Schnittgut variieren

[Ⓢ] Arbeitszeiten in Kombination mit anderen KombiWerkzeugen finden Sie unter www.stihl.de/akku-laufzeiten
[Ⓢ] Stufe 1 - Stufe 3 / Boost

[Ⓢ] Empfohlener Akku für KMA 135 R
[Ⓢ] Empfohlener Akku für KMA 130 R
[Ⓢ] Empfohlener Akku für FSA 135 R
[Ⓢ] Empfohlener Akku für FSA 130 R

[Ⓢ] Empfohlener Akku für FSA 135
[Ⓢ] Empfohlener Akku für FSA 130
[Ⓢ] Info zur Verfügbarkeit auf stihl.de
[Ⓢ] Stufe 1 - Stufe 3 / 4



FÜR DIE ZUKUNFT GERÜSTET. MIT UNSEREN DIGITALEN LÖSUNGEN.

STIHL CONNECTED

DIGITALE LÖSUNGEN FÜR DAS PROFESSIONELLE FLOTTENMANAGEMENT UND DIE ARBEIT IM HEIMISCHEN GARTEN

SYSTEMBAUSTEINE UND ZUSAMMENSPIEL



STIHL Smart Connector

Der Türöffner zu unserem digitalen Angebot ist der STIHL Smart Connector. Korrekt am Werkzeug angebracht, überträgt er wichtige Gerätedaten via Bluetooth® in die STIHL connected App. Auch kompatibel mit Geräten anderer Hersteller.



STIHL connected App

Verbunden mit dem STIHL Smart Connector, empfängt die STIHL connected App Gerätedaten und gibt sie an die STIHL Cloud sowie das STIHL connected Portal weiter. Neben den Gerätedaten können Sie in der App den Status sowie den letzten Standort jedes Ihrer Geräte einsehen sowie die Vollständigkeit Ihrer Geräteflotte in der direkten Umgebung mithilfe der „Nearby-Funktion“ prüfen. Die STIHL connected App steht im Google Play Store für Android sowie im App Store für iOS zum kostenlosen Download bereit.



STIHL connected Box

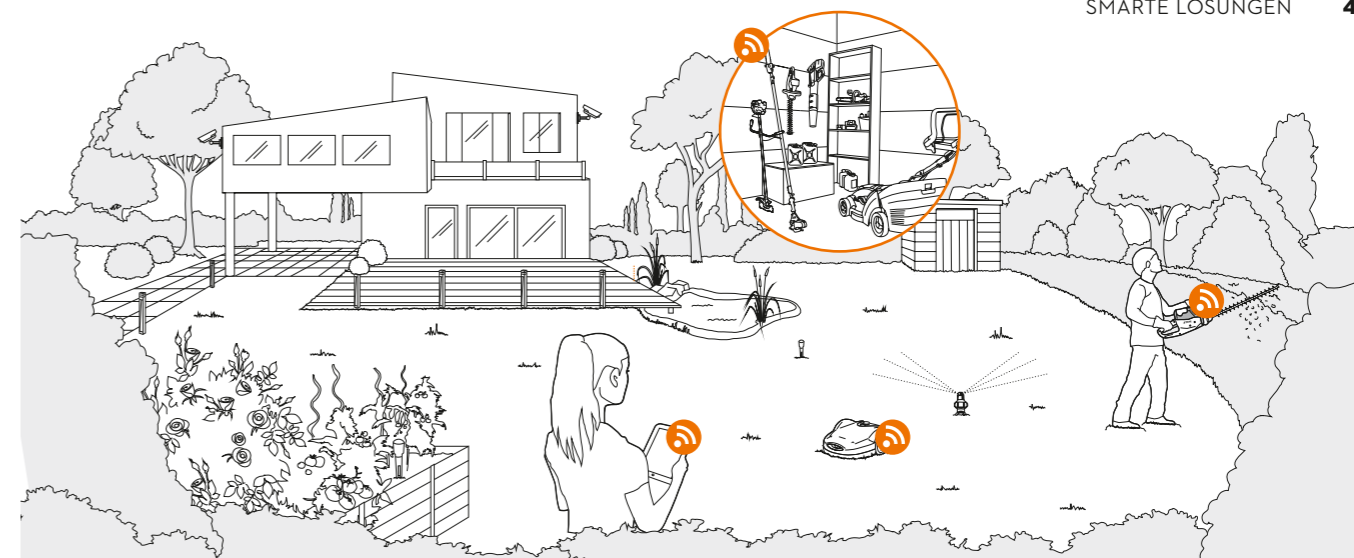
Über die connected Box werden die mit dem Smart Connector erfassten Betriebsdaten Ihrer Geräte schnell und zuverlässig in die STIHL Cloud übertragen, ohne, dass hierfür Smartphone oder Tablet erforderlich sind. Die Daten können anschließend im STIHL connected Portal sowie der STIHL connected App verwaltet werden.



STIHL connected Portal

Dank moderner Cloud-Technologie haben Sie von überall aus Zugriff auf Ihre Flotte. So können Sie Laufzeiten auswerten, Wartungen rechtzeitig einplanen und Ihre Geräteflotte stets voll einsatzfähig halten. Zudem besteht die Möglichkeit Ihren Fachhändler direkt aus dem System heraus zu kontaktieren und ihm wichtige Maschineninformationen zu übermitteln.

connect.stihl.com



SMART GARDENING STIHL CONNECTED FÜR PRIVAT

Denken Sie digitale Helfer für die Gartenpflege sind kompliziert und kostspielig? Nicht bei uns. Als Privatanwender benötigen Sie lediglich den STIHL Smart Connector und die kostenlose STIHL connected App – und schon kann es losgehen mit dem Smart Gardening. Bringen Sie den STIHL Smart Connector an der dafür vorgesehenen Stelle Ihres Gerätes an und schaffen Sie dadurch eine Bluetooth®-Schnittstelle zu Ihrem Smartphone oder Tablet. Korrekt angebracht erfasst der Smart Connector bei laufender Maschine die Betriebsstunden, speichert sie und sendet sie bei bestehender Verbindung drahtlos an die STIHL connected App. So haben Sie Ihre Gerätedaten immer und überall im Blick.



STIHL connected App

Die STIHL connected App als Ihr digitaler Geräteschuppen: Hier haben Sie alle Ihre Gartengeräte im Überblick und sehen genau, wann mögliche Wartungen anstehen. Die STIHL connected App haben wir für Sie im Google Play Store für Android und im App Store für iOS zum kostenlosen Download bereitgestellt.

AUTOMATISIERTE RASENPFLEGE MIT DEM iMOW® MÄHROBOTER



STIHL iMOW® App

Unser Konzept für den smarten, vernetzten Garten beinhaltet natürlich auch die Pflege Ihres Rasens. Sie gelingt Ihnen mühelos mit einem selbstfahrenden STIHL Mähroboter. Die vollautomatischen iMOW® Mähroboter kümmern sich wetterunabhängig und zeitlich flexibel um Ihren Rasen. Dazu gehört neben dem Schneiden auch das Zerkleinern und Düngen – in einem Arbeitsgang. Alle iMOW® Modelle mit einem "C" im Modellnamen verfügen über eine integrierte Kommunikationsschnittstelle. Über diese können Sie mit der STIHL iMOW® App nicht nur alle wichtigen Funktionen Ihres Mähers einsehen, sondern auch direkt mit Ihrem Rasenmähroboter interagieren. Das heißt beispielsweise unabhängig von Ort und Zeit starten und stoppen. Zudem kann der STIHL iMOW® über die Kommunikationsschnittstelle auch mit smarterer Haustechnik kombiniert werden. Die STIHL iMOW® App steht für Sie im Google Play Store für Android und im App Store für iOS zum kostenlosen Download bereit.



NEU - INFO ZUR VERFÜGBARKEIT AUF STIHL.DE STIHL CONNECTED BOX

Über die connected Box werden die mit dem STIHL Smart Connector erfassten Betriebsdaten Ihrer Geräte schnell und zuverlässig in die STIHL Cloud übertragen. Die Daten stehen dann in der STIHL connected App oder dem STIHL connected Portal unmittelbar zur Verfügung. Die STIHL connected Box gibt es in zwei Varianten: stationär mit LAN- / WLAN-Verbindungsoption und mobil mit LAN- / WLAN- und Mobilfunkoption[Ⓞ] sowie Ortsbestimmung.

connected Box
Bestellnummer **CE02 400 9600** **199,00 €**

connected mobile Box
Bestellnummer **CE02 400 9800** **299,00 €**

STIHL SMART CONNECTOR

Der Smart Connector kann auf Benzin-, Elektro- und Akku-Produkten angebracht werden und liefert Ihnen via Bluetooth[®] wichtige Informationen zu Ihrem STIHL Gerät. Er bildet somit die Basis sowohl für das Gerätemanagement im heimischen Garten mit der STIHL connected App als auch zur Verwaltung Ihrer Maschinenflotte im STIHL connected Portal.

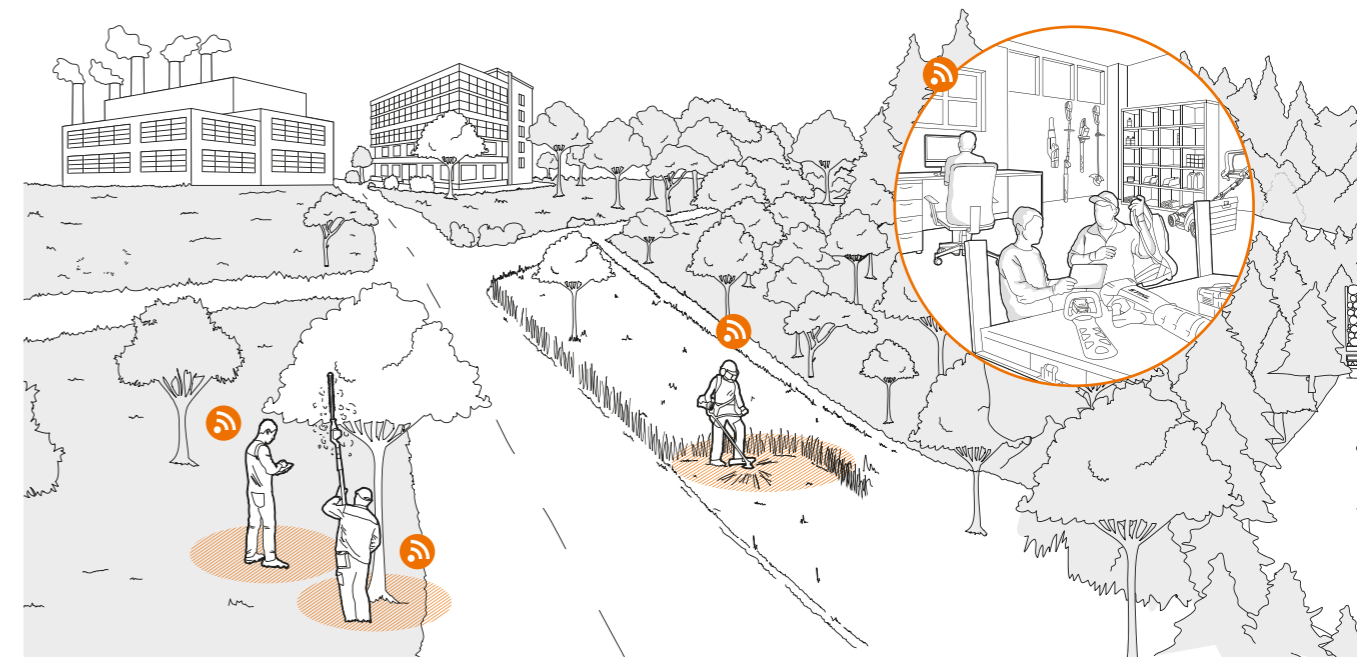
Verpackungseinheit 1 Stück
Bestellnummer **0000 400 4900** **19,90 €**

Verpackungseinheit 10 Stück
Bestellnummer **0000 400 4903** **179,00 €**



STIHL CONNECTED MOBILE BOX

Die STIHL connected Box gibt es auch als mobile Version. D. h. überall dort, wo Ihnen kein LAN- / WLAN-Netzwerk zur Verfügung steht, können Sie diese mobile Variante einsetzen. Hier werden die Laufzeit- und Positionsdaten einfach mittels Mobilfunk[Ⓞ] übertragen. Damit eignet sich die STIHL connected mobile Box optimal für Einsätze im Feld (z. B. in Fahrzeugen).



INTELLIGENTES FLOTTEMANAGEMENT STIHL CONNECTED FÜR DEN PROFI

Das STIHL connected Portal ist auf die besonderen Ansprüche professioneller Anwender an das Flottenmanagement zugeschnitten: Wo sind die Motorsägen im Einsatz? Wann muss der neue Freischneider das erste Mal gewartet werden? Gerade bei großen Geräteparks ist es entscheidend, den Überblick zu behalten. Mit STIHL connected haben Sie Status und Standort Ihrer Geräte immer im Blick. Wichtige Betriebsdaten Ihrer Maschinen werden mit Hilfe des STIHL Smart Connectors übertragen. Dadurch stehen Ihnen alle Gerätedaten über das STIHL connected Portal auch auf Ihrem Rechner zur Verfügung. Hier können Sie die Daten im Detail analysieren und verarbeiten und bei Bedarf direkt aus dem System heraus Wartungsanfragen an Ihren Fachhändler senden. Unsere rückentragbaren Akkus AR 2000 L und AR 3000 L lassen sich übrigens direkt digital verwalten: Ladezustand, Nutzungsdauer und Seriennummer sind in der STIHL connected App sowie dem STIHL connected Portal einsehbar. Die dafür benötigte Bluetooth[®]-Schnittstelle ist bereits ab Werk integriert.



SEITE **36**

AR 2000 L / AR 3000 L RÜCKENTRAGBARE AKKUS MIT INTEGRIERTER BLUETOOTH[®]-SCHNITTSTELLE

Die rückentragbaren Akkus AR 2000 L und AR 3000 L lassen sich in STIHL connected einbinden und wie ein Gerät verwalten: Ladezustand, Nutzungsdauer und Seriennummer sind in der STIHL connected App sowie dem STIHL connected Portal einsehbar.



Unverbindliche Preisempfehlungen des Herstellers in Euro

Ⓞ Separater Mobilfunkvertrag erforderlich

SMARTER FORST

ARBEITSERLEICHTERUNG DANK DIGITALER UNTERSTÜTZUNG


- Immer dabei, schnell einsatzbereit und einfach zu bedienen
- Unsere Systeme schaffen die optimale Grundlage, um Informationen zielgerichtet zu erfassen und an entsprechende Partner weiterzugeben
- Die Lösungen sind perfekt abgestimmt auf die Bedürfnisse von Revierförstern, Forstwirten und -unternehmern, Privatwaldbesitzern sowie kommunalen Baumgutachtern



LOGBUCH APP DATENAUFNAHME MIT SPRACHERFASSUNG

LogBuch bietet Ihnen als Revierförster, Baumgutachter oder Unternehmer eine einzigartige Kombination aus Spracherkennung und Geolokalisation. Per Bluetooth®-Button, den Sie z. B. an Ihrem Spraydosenshalter anbringen, wird auf Knopfdruck eine GPS-Markierung gesetzt. Gleichzeitig können Sie zu jedem Geopunkt in der LogBuch App gezielte Informationen, Baumdaten und Sicherheitshinweise per Sprache eingeben – offline, ganz ohne Notizblock oder Tippen auf dem Smartphone. Die LogBuch App wandelt Ihre Spracheingabe zu Text um und stellt alle Geopunkte auf übersichtlichen Karten bereit. Im LogBuch Webportal können die Daten gespeichert, verarbeitet und für Drittsysteme in den gängigen Geoformaten exportiert werden. So wird jeder Baum und jede Aufgabe genauestens erfasst. Forstwirte und Harvesterfahrer können über die App gezielt zu einzelnen Punkten navigieren. Damit erleichtert LogBuch nicht nur die Baumaufsuche in unübersichtlichen Beständen, sondern optimiert auch die Arbeitsplanung, da erfasste Aufgaben und Standortinformationen gezielt weitergeleitet werden können.


www.logbuch.xyz



HOLZLISTE APP DIGITALE EINZELSTAMM-ERFASSUNG

Schluss mit aufwendiger Zettelwirtschaft: Die App STIHL Holzliste bietet Ihnen in der motormanuellen Holzzernte eine smarte Lösung für die Waldarbeit, um direkt nach dem Fällen eines Baumes alle relevanten Daten zum Stamm zu erfassen. In der App können Sie individuelle Listen für Ihre Aufträge oder Holzschläge anlegen. Geben Sie alle relevanten Daten zu einem Stamm ein und die App berechnet Ihnen in Echtzeit die Festmeter. So haben Sie jederzeit einen Überblick über die geerntete Holzmenge. Die Stämme werden auf einer offline verfügbaren Karte inkl. der nahegelegenen Rettungspunkte angezeigt. Selbstverständlich funktioniert die STIHL Holzliste auch an Orten, an denen Sie kein Netz mit dem Smartphone empfangen können. Ihre erstellten Holzlisten können Sie wiederum an das Webportal von LogBuch oder als PDF- / Excel-Datei an Ihre Kollegen oder das Sägewerk weitergeben.

www.stihl.de/holzliste



iFOVEA APP DIGITALE HOLZPOLTER-VERMESSUNG

Mit der iFOVEA Pro App können Sie Holzpolter beliebiger Größe in nur wenigen Minuten mittels automatischer Bilderkennung und neuesten Bildverarbeitungstechnologien erfassen. Sie fotografieren Ihren Holzpolter mit iFOVEA Pro und die App berechnet anschließend die Festmeter, Raummeter, Stammdurchmesser und weitere Polterdaten direkt auf dem Smartphone. Anschließend können Sie die Holzdaten in verschiedenen Formaten exportieren oder im FOVEA Forst-Management-System verwalten. Lassen Sie sich beispielsweise Verkaufspreise automatisch auf Basis von individuell erstellbaren Preistabellen berechnen oder nutzen Sie die umfangreichen Kartenfunktionen.

www.fovea.eu





MEISTERN SIE JEDE AUFGABE. MIT UNSERER KRAFT.

BENZIN-MOTORSÄGEN

55

ZUBEHÖR FÜR MOTORSÄGEN

72

AKKU-MOTORSÄGEN

68


HOCH-ENTASTER UND ZUBEHÖR

75



ELEKTRO-MOTORSÄGEN

70

MOTORSÄGEN IM DETAIL



TECHNIK

- 01 LUFTFILTERSYSTEM MIT VORABSCHIEDUNG**
Bietet eine deutlich längere Filterstandzeit im Vergleich zu herkömmlichen Luftfiltersystemen.
- 02 HD2-FILTER**
Hält auch feinen Staub vom Triebwerk fern – für eine besonders lange Lebensdauer. Lässt sich einfach durch Auswaschen reinigen.
- 03 STIHL M-TRONIC (M)** 
Benötigt für den Kaltstart nur noch eine Startposition am Kombihebel. Ermöglicht Vollgas sofort nach dem Start. Berechnet die erforderliche Kraftstoffmenge und führt sie bedarfsgerecht zu.
- 04 MENGENREGULIERBARE ÖLPUMPE**
Ermöglicht es dem Anwender, die genaue und bedarfsabhängige Dosierung der Ölmengenförderung einzustellen.
- 05 STIHL INJECTION (i)** 
„i“ steht für bestes Leistungsgewicht, kompakte Bauweise und optimale Motorleistung. Die Bedienung ist einfacher denn je. Der Kombihebel entfällt, zum Ausschalten einfach „Stopp“ drücken.

KOMFORT

- 06 DEKOMPRESSIONSVENTIL**
Reduziert die notwendige Anwerfkraft und erleichtert somit das Starten der Motorsäge.
- 07 STIHL ELASTOSTART**
Der Spezialanwerfgriff bewirkt einen gleichmäßigen Anwerfvorgang ohne ruckartig auftretende Kraftspitzen.
- 08 WERKZEUGLOSER TANKVERSCHLUSS**
Ermöglicht schnelles, unkompliziertes Öffnen und Schließen des Tankverschlusses ohne Werkzeug.
- 09 STIHL ERGOSTART (E)**
Sorgt für ein komfortables und kräfteschonendes Starten, ohne am Seil reißen zu müssen. Eine Feder zwischen Anwerfseilrolle und Kurbelwelle übernimmt die Arbeit beim Anwerfen.
- 10 STIHL KETTENSCHNELLSPANNUNG (B)**
Mit der STIHL Kettenschnellspannung kann die Sägekette ohne Werkzeug und ohne Kontakt zur scharfen Sägekette ganz leicht nachjustiert werden. Einfach den Kettenraddeckel lockern und am Stellrad drehen, bis die optimale Spannung erreicht ist.

Bitte beachten Sie, dass nicht alle Produkte mit den hier aufgeführten Merkmalen ausgestattet sind. Auf dieser Seite sind nur die wichtigsten beschrieben. Weitere Erläuterungen und Hinweise finden Sie ab Seite 372 und im Internet unter www.stihl.de.

BENZIN- MOTORSÄGEN FÜR PRIVAT- ANWENDER

- Für Privatanwender und Handwerker
- Hervorragend geeignet zum Brennholzsägen
- Zur Grundstückspflege
- Zum Fällen von kleinen Bäumen
- Zum Bauen mit Holz



MS 170
30,1 cm³ • 1,2 kW / 1,6 PS • 4,1 kg[Ⓞ]

Einstiegsmodell zum Brennholzsägen. Einfache Bedienung dank Kombihebel.

Schienenlänge **30 cm**
Bestellnummer **1130 200 0299** **199,00 €**



MS 171
31,8 cm³ • 1,3 kW / 1,8 PS • 4,3 kg[Ⓞ]

Moderne Säge zum Brennholzsägen und für die Grundstückspflege. Seitliche Kettenspannung zum sicheren und einfachen Spannen der Kette, Luftfiltersystem mit Vorabscheidung beugt der vorzeitigen Verschmutzung des Luftfilters vor.

Schienenlänge **30 cm**
Bestellnummer **1139 200 0206** **259,00 €**



MS 180
31,8 cm³ • 1,4 kW / 1,9 PS • 4,1 kg[Ⓞ]

Einstiegsmodell zum Brennholzsägen mit mehr Leistung gegenüber MS 170 und seitlicher Kettenspannung zum sicheren und einfachen Nachspannen der Kette. 35-cm-Version zum Schneiden von dickeren Ästen.

Schienenlänge **30 cm**
Bestellnummer **1130 200 0500** **284,00 €**

Schienenlänge **35 cm**
Bestellnummer **1130 200 0501** **296,00 €**

Weitere Versionen: MS 180 C-BE siehe Tabelle Seite 78



EMPFOHLENE SCHIENENLÄNGE

Fett gesetzte Zeilen bei den Bestellangaben zeigen Ihnen an, welche Schienenlänge für die jeweilige Motorsäge empfohlen wird.

Unverbindliche Preisempfehlungen des Herstellers in Euro

B = Kettenschnellspannung Ⓞ Gewicht unbetankt, ohne
C = Komfortversion Führungsschiene und Sägekette
E = ErgoStart

**MS 181**31,8 cm³ • 1,5 kW / 2,0 PS • 4,3 kg[ⓐ]

Sehr gut geeignet für die Grundstückspflege. Moderne Ausstattung wie MS 171. Aufgrund zusätzlicher Leistung als 35-cm-Version auch zum Fällen kleinerer Bäume einsetzbar. Metallkrallenanschlag zum einfachen und exakten Führen der Säge im Schnitt.

Schiennenlänge	30 cm	
Bestellnummer	1139 200 0162	349,00 €

Schiennenlänge	35 cm	
Bestellnummer	1139 200 0147	361,00 €

Weitere Versionen: MS 181 C-BE siehe Tabelle Seite 78

**MS 151 C-E**23,6 cm³ • 1,1 kW / 1,5 PS • 2,8 kg[ⓐ]

Sehr leichte STIHL Motorsäge zum Ablängen von Brennholz sowie für Baumpflege- und einfache Durchforstungsarbeiten. Ergonomisch und ermüdungsarm zu bedienen. Kräfteschonendes Starten dank manueller Kraftstoffpumpe und STIHL ErgoStart. Leicht zu führende 1/4"-PM3-Sägekette für ein sehr feines Schnittbild. Neuer 2-MIX-Motor für höhere Schnittleistung.

Schiennenlänge	25 cm	
Bestellnummer	1146 200 0054	549,00 €

Schiennenlänge	30 cm	
Bestellnummer	1146 200 0055	561,00 €

NEU MS 194 C-E31,8 cm³ • 1,4 kW / 1,9 PS • 3,6 kg[ⓐ]

Leichte STIHL Motorsäge für Baumpflege- und Durchforstungsarbeiten sowie zum Ablängen von Brennholz. STIHL ErgoStart und Kraftstoffpumpe für einfaches und kräfteschonendes Starten. Mit 3/8"-PM3-Sägekette. Höhere Schnittleistung durch neuen 2-MIX-Motor.

Schiennenlänge	30 cm	
Bestellnummer	1137 200 0332	524,00 €

Schiennenlänge	35 cm	
Bestellnummer	1137 200 0321	536,00 €

MS 21135,2 cm³ • 1,7 kW / 2,3 PS • 4,3 kg[ⓐ]

Gut zum Brennholzsägen. Seitliche Kettenspannung, Umstellung Sommer- und Winterbetrieb für ein gutes Laufverhalten unter allen Bedingungen, 3/8"-PM3-Sägekette für eine gute Schnittleistung.

Schiennenlänge	30 cm	
Bestellnummer	1139 200 0254	419,00 €

Schiennenlänge	35 cm	
Bestellnummer	1139 200 0247	431,00 €

Weitere Versionen: MS 211 C-BE siehe Tabelle Seite 78

**MS 231**42,6 cm³ • 2,0 kW / 2,7 PS • 4,8 kg[ⓐ]

Sehr gut geeignet zum Brennholzsägen. Seitliche Kettenspannung zum einfachen und sicheren Nachspannen der Kette, Luftfiltersystem mit Vorabscheidung für lange Reinigungsintervalle, werkzeuglose Tankverschlüsse zum einfachen und sicheren Betanken.

Schiennenlänge	30 cm	
Bestellnummer	1143 200 0216	499,00 €

Schiennenlänge	35 cm	
Bestellnummer	1143 200 0217	511,00 €

MIT STIHL TIMBERSPORTS® SONDERSCHIENE

Schiennenlänge	35 cm	
Bestellnummer	1143 200 0705	511,00 €

Weitere Versionen: MS 231 C-BE siehe Tabelle Seite 78

**MS 251**45,6 cm³ • 2,2 kW / 3,0 PS • 4,8 kg[ⓐ]

Gut für die Brennholzernte im Wald. Seitliche Kettenspannung, robuste und langlebige .325"-Schneidgarnitur, mit .325" Pro-Sägekette für eine höhere Schnittleistung. Optional mit 40 cm Schiennenlänge erhältlich zum Schneiden von dickeren Baumstämmen.

Schiennenlänge	35 cm	
Bestellnummer	1143 200 0672	579,00 €

Schiennenlänge	40 cm	
Bestellnummer	1143 200 0673	591,00 €

Weitere Versionen: MS 251 C-BE siehe Tabelle Seite 78

BENZIN-MOTORSÄGEN FÜR LANDWIRTSCHAFT UND GARTENBAU

- Für Landwirte, Handwerker und Landschaftspfleger
- Zum Brennholzsägen, zur Landschaftspflege und zum Schneiden von Bauholz

**MS 271**50,2 cm³ • 2,6 kW / 3,5 PS • 5,6 kg[ⓐ]

Für die Brennholzernte. Luftfiltersystem mit Vorabscheidung für lange Filterstandzeit, werkzeuglose Tankverschlüsse zum sicheren und einfachen Betanken, schneller Servicezugang dank einteiliger Motorhaube. Mit Führungsschiene Light 04 in innovativem Design sowie .325"-RM3 Pro-Sägekette für eine höhere Schnittleistung.

Schiennenlänge	35 cm	
Bestellnummer	1141 200 0644	607,00 €

Schiennenlänge	40 cm	
Bestellnummer	1141 200 0645	619,00 €

Weitere Versionen: MS 271 C-BE siehe Tabelle Seite 78



STIHL FÜHRUNGSSCHIENEN IN NEUEM DESIGN

Ab 2021 zeigen sich weitere STIHL Führungsschienen mit neuer Benennung und in innovativem Design. Direkt auf den Schienen können Sie wichtige Informationen zu den Eigenschaften ablesen, sodass die Identifizierung der zu Ihrer Motorsäge passenden Schiene noch einfacher wird. Mit der Light 04 hat die Umstellung der STIHL Führungsschienen bereits 2020 begonnen. 2021 folgt eine weitere Ausführung mit Kettenteilung 3/8" in den Längen 35 und 40 cm. Die Light 04 zeichnet sich durch ihre schlanke Kontur und das damit verbundene geringe Gewicht aus. Sie ist dadurch leicht zu manövrieren und ermöglicht ein agiles sowie ermüdungsarmes Arbeiten mit der Säge. Auf welchen Motorsägen die Light 04 eingesetzt wird, erfahren Sie auf den Seiten 94 - 95. Mit der Carving-Schiene erfolgt ein weiterer Schritt der Umstellung. Wir wünschen Ihnen viel Spaß beim Entdecken unserer neu gestalteten STIHL Führungsschienen!



**MS 291**55,5 cm³ • 2,8 kW / 3,8 PS • 5,6 kg^①

Sehr gut für die Brennholzernte. Luftfiltersystem mit Vorabscheidung für lange Filterstandzeit, werkzeuglose Tankverschlüsse zum sicheren und einfachen Betanken sowie 3/8"-RM3-Sägekette für eine gute Schnittleistung.

Schienenlänge 35 cm
Bestellnummer 1141 200 0672 **707,00 €**

Schienenlänge 40 cm
Bestellnummer 1141 200 0669 **719,00 €**

Weitere Versionen: MS 291 C-BE siehe Tabelle Seite 78

**MS 311**59,0 cm³ • 3,1 kW / 4,2 PS • 6,2 kg^①

Für den Brennholzeinschlag in mittleren Beständen. Luftfiltersystem mit Vorabscheidung für sehr lange Filterstandzeit, Dekompressionsventil für einen kräfteschonenden Startvorgang.

Schienenlänge 40 cm
Bestellnummer 1140 200 0725 **839,00 €**

Schienenlänge 45 cm^②
Bestellnummer 1140 200 0729 **851,00 €**

**MS 391**64,1 cm³ • 3,3 kW / 4,5 PS • 6,2 kg^①

Sehr gut für den Brennholzeinschlag und für das Bauen mit Holz. Luftfiltersystem mit Vorabscheidung für sehr lange Filterstandzeit, Dekompressionsventil für einen kräfteschonenden Startvorgang.

Schienenlänge 40 cm
Bestellnummer 1140 200 0727 **929,00 €**

Schienenlänge 45 cm^②
Bestellnummer 1140 200 0189 **941,00 €**

Unverbindliche Preisempfehlungen des Herstellers in Euro

B = Kettenschnellspannung M = M-Tronic
C = Komfortversion V = Elektrische Vergaserheizung
E = ErgoStart W = Elektrische Griffheizung

BENZIN- MOTORSÄGEN FÜR DIE FORST- WIRTSCHAFT

- Kraftvoll, ausdauernd und drehfreudig
- Allen professionellen Herausforderungen gewachsen
- Für alle Forstarbeiten wie Baumfällen, Entasten oder Ablängen
- Hohe Leistung, geringes Gewicht und viel Arbeitskomfort
- Viele Modelle sind serienmäßig mit M-Tronic ausgestattet

**MS 201 C-M**35,2 cm³ • 1,8 kW / 2,4 PS • 4,0 kg^①

Leichteste Profi-Motorsäge von STIHL, ideal für Entastungsarbeiten. Optimale Motorleistung, einfaches Starten mit nur einer Startposition. Verliersichere Mutter am Kettenraddeckel, 3/8"-PS-Sägekette für eine sehr hohe Schnittleistung.

Schienenlänge 30 cm^②
Bestellnummer 1145 200 0265 **867,00 €**

Schienenlänge 35 cm^②
Bestellnummer 1145 200 0266 **879,00 €**

**MS 241 C-M**42,6 cm³ • 2,3 kW / 3,1 PS • 4,5 kg^①

Hervorragend für die Schwachholzernte. Serienmäßig mit M-Tronic. Langzeit-Luftfiltersystem mit HD2-Filter für lange Reinigungsintervalle, verliersichere Mutter am Kettenraddeckel, 3/8"-PS-Sägekette für eine sehr hohe Schnittleistung.

Schienenlänge 35 cm
Bestellnummer 1143 200 0258 **889,00 €**

Schienenlänge 40 cm
Bestellnummer 1143 200 0259 **901,00 €**

Weitere Versionen: MS 241 C-M VW siehe Tabelle Seite 80



KOMFORT-MERKMAL C IM PRODUKTNAMEN

Viele STIHL Geräte sind serienmäßig mit besonderen Komfort-Merkmalen ausgestattet, erkennbar am C im Produktnamen, z. B. MS 211 C-BE. Das E steht dabei für STIHL ErgoStart, das B für Kettenschnellspannung.

① Gewicht unbetankt, ohne Führungsschiene und Sägekette
② Mit Leichtbauschiene

**MS 261 C-M**50,2 cm³ • 3,0 kW / 4,1 PS • 4,9 kg^①

Sehr gut für Arbeiten in schwachen und mittelstarken Beständen. Einfaches Starten dank einer Startposition und Stopptaster-Funktion. Langzeit-Luftfiltersystem mit HD2-Filter für lange Reinigungsintervalle, verliersichere Muttern am Kettenraddeckel. Mit Führungsschiene Light O4 in innovativem Design sowie neuer .325"-RS Pro-Sägekette für eine höhere Schnittleistung.

Schienenlänge 35 cm
Bestellnummer 1141 200 0646 **1.007,00 €**

Schienenlänge 40 cm
Bestellnummer 1141 200 0647 **1.019,00 €**

MIT STIHL TIMBERSPORTS® SONDERSCHIENE

Schienenlänge 40 cm
Bestellnummer 1141 200 0688 **1.019,00 €**

Weitere Versionen: MS 261 C-BM, MS 261 C-M VW siehe Tabelle Seite 80



PROFI-TIPP

Der HD2-Filter in unseren Motorsägen gewährleistet eine konstante Performance – auch unter höchster Beanspruchung. Sein äußerst feinporiges Filtermaterial hält selbst sehr feinen Staub und Schmutz vom Triebwerk fern. Zur Reinigung sprühen Sie den demontierten HD2-Filter mit STIHL Varioclean ein, waschen ihn nach kurzer Einwirkzeit mit warmem Wasser aus und lassen ihn dann trocknen. Schon ist er wieder einsatzbereit.

Eine Videoanleitung dazu finden Sie unter:
www.stihl.de/HD2-Filter

① Erläuterung der Prüfzeichen auf Seite 387

② Auslieferung mit Führungsschiene Rollomatic E, nicht Light O4



MS 362 C-M

59,0 cm³ • 3,5 kW / 4,8 PS • 5,6 kg^①



Sehr gut für Arbeiten in mittelstarken Beständen. Langzeit-Luftfiltersystem mit HD2-Filter für eine sehr gute Filterwirkung, M-Tronic für stets optimale Motorleistung, einfaches Starten dank einer Startposition und Stopptaster-Funktion, verliersichere Muttern am Kettenraddeckel vereinfachen den Kettenwechsel.

Schienenlänge 40 cm
Bestellnummer 1140 200 0717 **1.259,00 €**

Schienenlänge 45 cm^②
Bestellnummer 1140 200 0488 **1.271,00 €**

Weitere Versionen: MS 362 C-M VW siehe Tabelle Seite 80



MS 462 C-M

72,2 cm³ • 4,4 kW / 6,0 PS • 6,0 kg^①



Leichteste Hochleistungssäge der 70-cm³-Hubraumklasse. Extrem wendig mit hervorragender Beschleunigung. Zum Fällen und Entasten in mittelstarken und starken Beständen. Serienmäßig mit M-Tronic, mengenregulierbare Hochleistungs-Ölpumpe für hohe Förderleistung und Luftfiltersystem mit HD2-Filter mit sehr guter Filterwirkung. Verliersichere Muttern am Kettenraddeckel vereinfachen den Kettenwechsel, werkzeuglose Tankverschlüsse zum einfachen und sicheren Befüllen mit Betriebsstoffen.

Schienenlänge 40 cm
Bestellnummer 1142 200 0011 **1.495,00 €**

Schienenlänge 45 cm
Bestellnummer 1142 200 0012 **1.507,00 €**

Schienenlänge 50 cm^②
Bestellnummer 1142 200 0028 **1.549,00 €**

Weitere Versionen: MS 462 C-M VW siehe Tabelle Seite 80



MS 500i

79,2 cm³ • 5,0 kW / 6,8 PS • 6,2 kg^①



Erste Motorsäge mit elektronischer Kraftstoffeinspritzung STIHL Injection. Bestes Leistungsgewicht am Markt. Ideal geeignet für die Starkholzernte und -aufarbeitung dank Leichtbaukonzept und hervorragender Beschleunigung. Optimierter Krallenanschlag, HD2-Filter mit sehr guter Filterwirkung, verliersichere Muttern am Kettenraddeckel und werkzeugloser Filterdeckel, mengenregulierbare Hochleistungs-Ölpumpe für hohe Förderleistung, werkzeuglose Tankverschlüsse zum einfachen und sicheren Befüllen mit Betriebsstoffen.

Schienenlänge 50 cm^②
Bestellnummer 1147 200 0000 **1.717,00 €**

Schienenlänge 63 cm^②
Bestellnummer 1147 200 0001 **1.749,00 €**

Schienenlänge 71 cm^②
Bestellnummer 1147 200 0002 **1.781,00 €**

Weitere Versionen: MS 500i W siehe Tabelle Seite 80



MS 661 C-M

91,1 cm³ • 5,4 kW / 7,3 PS • 7,4 kg^①



Die Wettkampfsäge der STIHL TIMBERSPORTS® Series. Starkholzsäge für härteste Einsätze im Forstbereich. M-Tronic garantiert stets optimale Motorleistung, einfaches Starten dank nur einer Startposition und Stopptaster-Funktion. Mengenregulierbare Hochleistungs-Ölpumpe für hohe Förderleistung, HD2-Filter mit sehr guter Filterwirkung.

Schienenlänge 50 cm^②
Bestellnummer 1144 200 0364 **1.697,00 €**

Schienenlänge 63 cm^②
Bestellnummer 1144 200 0322 **1.729,00 €**

Schienenlänge 71 cm^②
Bestellnummer 1144 200 0319 **1.761,00 €**

Weitere Versionen: MS 661 C-M W siehe Tabelle Seite 80



NEU MS 400 C-M

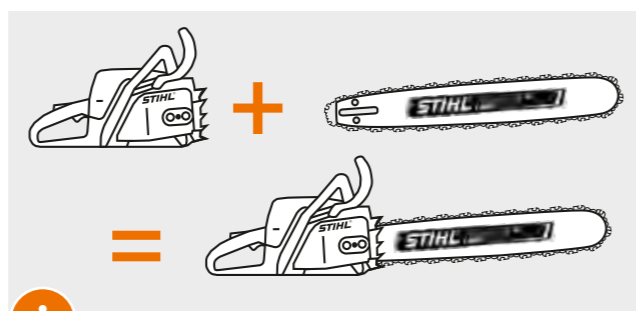
66,8 cm³ • 4,0 kW / 5,4 PS • 5,8 kg^①



Weltweit erste Motorsäge mit Magnesiumkolben für ein ausgezeichnetes Leistungsgewicht sowie eine hohe Maximaldrehzahl. Mit hoher Schnittleistung für die professionelle Anwendung im Forst. Ideal geeignet zum Fällen, Entasten und Aufarbeiten von Holz in mittelstarken Beständen. Langzeit-Luftfiltersystem mit HD2-Filter für eine sehr gute Filterwirkung. Einfaches und sicheres Starten dank einer Startposition und Stopptaster-Funktion, M-Tronic für stets optimale Motorleistung. Verliersichere Muttern am Kettenraddeckel, werkzeuglose Tankverschlüsse zum einfachen und sicheren Befüllen mit Betriebsstoffen.

Schienenlänge 40 cm
Bestellnummer 1140 200 0520 **1.359,00 €**

Schienenlänge 45 cm
Bestellnummer 1140 200 0521 **1.371,00 €**



SYSTEMGEWICHT BEI STIHL

Gerade für professionelle Anwender zählt jedes Gramm Gewicht in der Hand. Daher setzt STIHL viel Ingenieur-Know-how ein, um Motoreinheiten, Führungsschienen und Sägeketten so zu optimieren, dass sie immer leichter werden. Natürlich ohne dabei Kompromisse bei Robustheit und Langlebigkeit einzugehen. Gerade bei den Motoreinheiten konnten wir durch die Neukonstruktion von Zylindern, durch schlankere Kettenraddeckel und konsequente Werkstoffumstellung an weiteren Bauteilen Gewicht einsparen. Das Ergebnis: ideales Systemgewicht und einfacheres Handling.

Weitere Infos zu Leichtbauschienen auf Seite 92.



PROFI-TIPP

STIHL Injection steht für bestes Leistungsgewicht bei gleichzeitig kompakter Bauweise, d. h. mehr Leistung bei vergleichbarem Gewicht und Bauraum. Die verbaute Sensorik und die Kennfeldsteuerung der MS 500i gewährleisten eine optimale Motorleistung und Beschleunigung unter allen Einsatzbedingungen.



NEU MS 881

121,6 cm³ • 6,4 kW / 8,7 PS • 9,8 kg^①

Stärkste Serienmotorsäge der Welt! Aufgrund der extrem hohen Leistung ideal geeignet für das professionelle Fällen und die Bearbeitung großer Bäume. 2-MIX-Motor für eine hohe Schnittleistung und starke Durchzugskraft bei gleichzeitig effizienter Kraftstoffnutzung. Durch die Stopptaster-Funktion ist die warme Motorsäge jederzeit startbereit, der HD2-Filter sorgt für eine hohe Filterstandzeit. Verliersichere Muttern am Kettenraddeckel vereinfachen den Kettenwechsel, werkzeuglose Tankverschlüsse für einfaches und sicheres Befüllen mit Betriebsstoffen.

Schienenlänge 63 cm
Bestellnummer 1124 200 0201 **1.974,00 €**

Schienenlänge 75 cm
Bestellnummer 1124 200 0199 **1.999,00 €**

Unverbindliche Preisempfehlungen des Herstellers in Euro

C = Komfortversion
M = M-Tronic
i = STIHL Injection

V = Elektrische Vergaserheizung
W = Elektrische Griffheizung

① Gewicht unbetankt, ohne Führungsschiene und Sägekette
② Mit Leichtbauschiene

③ Erläuterung der Prüfzeichen auf Seite 387
④ Auslieferung mit Führungsschiene Rollomatic E, nicht Light O4

MOTORSÄGEN MIT HARTMETALL- SÄGEKETTE

- Für Gelegenheits- und professionelle Anwender
- Bis zu zehnmal länger scharfe Hartmetall-Sägeketten
- Besonders geeignet bei verschmutztem Holz



MS 211 MIT DURO-3-SÄGEKETTE

35,2 cm³ • 1,7 kW / 2,3 PS • 4,3 kg^①

Luftfiltersystem mit Vorabscheidung mit guter Filterstandzeit, werkzeuglose Tankverschlüsse zum sicheren und einfachen Betanken, serienmäßig mit der Hartmetall-Sägekette Duro 3 ausgestattet und somit geeignet für den Einsatz bei verschmutztem Holz.

Schienenlänge **35 cm**
Bestellnummer **1139 200 0295** **461,00 €**



MS 231 C-BE MIT DURO-3-SÄGEKETTE

42,6 cm³ • 2,0 kW / 2,7 PS • 5,1 kg^①

Gut geeignet zum Bauen mit Holz. Kettenschnellspannung zum einfachen und sicheren Nachspannen der Kette ohne Werkzeug, STIHL ErgoStart und manuelle Kraftstoffpumpe ermöglichen ein kräfteschonendes Starten, serienmäßig mit der Hartmetall-Sägekette Duro 3 ausgestattet, die sich sehr gut zum Schneiden von verschmutztem Holz eignet.

Schienenlänge **35 cm**
Bestellnummer **1143 200 0220** **611,00 €**



HARTMETALL-SÄGEKETTE DURO 3

Die Bezeichnung Duro steht für unsere Hartmetall-Sägeketten. Diese wurden zum Sägen in verschmutztem Holz entwickelt und bleiben selbst bei gelegentlichem Bodenkontakt bis zu zehnmal länger scharf als herkömmliche Sägeketten.



Unverbindliche Preisempfehlungen des Herstellers in Euro

C = Komfortversion E = ErgoStart
B = Kettenschnellspannung M = M-Tronic



MS 261 C-M MIT DURO-3-SÄGEKETTE

50,2 cm³ • 3,0 kW / 4,1 PS • 4,9 kg^①



Sehr gut für Arbeiten in der Bauwirtschaft. Serienmäßig mit M-Tronic, dadurch stets optimale Motorleistung, einfaches Starten dank einer Startposition. Mit .325"-RD3 Pro-Sägekette für eine höhere Schnittleistung. Sehr gut geeignet zum Schneiden von verschmutztem Holz.

Schienenlänge **40 cm**
Bestellnummer **1141 200 0667** **1.049,00 €**



NEU MSA 220 C-B MIT DURO-3-SÄGEKETTE

36 V • 3,6 kg^②



Starke und vielseitig einsetzbare Akku-Motorsäge. Gut geeignet zum Fällen und Entasten sowie zum Bauen mit Holz. Handlich, ergonomisch und einfach zu bedienen. STIHL Kettenschnellspannung, werkzeugloser Tankverschluss, Krallenanschlag aus Metall. Serienmäßig mit der Hartmetall-Sägekette Duro 3 ausgestattet und somit gut geeignet zum Schneiden von verschmutztem Holz.

MSA 220 C-B ohne Akku und Ladegerät^③
Schienenlänge **35 cm**
Bestellnummer **1251 200 0152** **499,00 €**



SEITE **90**

HARTMETALLSÄGEKETTEN

Bis zu zehnmal länger scharf als herkömmliche Sägeketten.



MS 362 C-M MIT DURO-3-SÄGEKETTE

59,0 cm³ • 3,5 kW / 4,8 PS • 5,6 kg^①



M-Tronic für stets optimale Motorleistung und einfaches Starten dank einer Startposition. Langzeit-Luftfiltersystem mit HD2-Filter für eine sehr gute Filterwirkung, serienmäßig mit der Hartmetall-Sägekette Duro 3 ausgestattet, speziell für den Einsatz bei verschmutztem Holz.

Schienenlänge **40 cm**
Bestellnummer **1140 200 0627** **1.299,00 €**



MSE 210 C-B MIT DURO-3-SÄGEKETTE

230 V • 2,1 kW • 4,0 kg^①

Starke Elektrosäge mit hoher Schnittleistung und sehr guter Ergonomie für kräfteschonendes Arbeiten. Kettenschnellspannung für schnelles und sicheres Nachspannen der Kette ohne Werkzeug, serienmäßig mit der Hartmetall-Sägekette Duro 3 für Arbeiten im Handwerk.

Schienenlänge **35 cm**
Bestellnummer **1209 200 0007** **464,00 €**



① Gewicht unbetankt, ohne Führungsschiene und Sägekette
② Gewicht ohne Akku, mit Führungsschiene und Sägekette
③ Mit Führungsschiene und Sägekette

④ Gewicht ohne Kabel, Sägekettenhaftöl, Führungsschiene und Sägekette
⑤ Erläuterung der Symbole auf Seite 373
⑥ Erläuterung der Prüfzeichen auf Seite 387

BAUMPFLERGE- SÄGEN

- Leichte Spezialmotorsägen für ausgebildete Baumpfleger
- Zum Zuschneiden von Ästen und für Kroneneinkürzungen
- Mit präzisiertem Führungsverhalten
- Optimale Ergonomie
- Akku-Motorsäge für den Einsatz in lärmsensiblen Bereichen



MS 151 TC-E

23,6 cm³ • 1,1 kW / 1,5 PS • 2,6 kg^①

Leichteste Baumpflugesäge^② von STIHL. Ideal für vielseitige Baumpflegearbeiten wie Totholzentrufen, Kronenpflege oder Entfernen von Stamm- und Stockaustrieben. Manuelle Kraftstoffpumpe und STIHL ErgoStart garantieren einfaches Starten. Serienmäßig mit 1/4"-PM3-Sägekette für einen feinen Schnitt. Neuer 2-MIX-Motor für höhere Schnittleistung.

Schienenlänge	25 cm	
Bestellnummer	1146 200 0056	559,00 €

Schienenlänge	30 cm	
Bestellnummer	1146 200 0057	571,00 €



MS 194 T

31,8 cm³ • 1,4 kW / 1,9 PS • 3,3 kg^①

Vielseitige Baumpflugesäge^② von STIHL. Für verschiedene Arbeiten wie Kronenpflege, Totholzentrufung oder Entfernung von Stamm- und Stockaustrieben. Mit 1/4"-PM3-Sägekette für einen feinen Schnitt. Höhere Schnittleistung durch neuen 2-MIX-Motor.

Schienenlänge	30 cm	
Bestellnummer	1137 200 0314	509,00 €

Schienenlänge	35 cm	
Bestellnummer	1137 200 0312	521,00 €



GEEIGNETE KRAFT- UND SCHMIERSTOFFE

FINDEN SIE **AB SEITE 294**

Unverbindliche Preisempfehlungen des Herstellers in Euro

C = Komfortversion M = M-Tronic
E = ErgoStart T = Tophandle



MS 201 TC-M

35,2 cm³ • 1,8 kW / 2,4 PS • 3,7 kg^①



Leistungsstärkste STIHL Baumpflugesäge^②. Serienmäßig mit neuer Version M-Tronic mit Kalibrierfunktion, für optimale Motorleistung vom Start weg, verliersichere Mutter am Kettenraddeckel, Leichtbauschiene reduziert das Gesamtgewicht.

Schienenlänge	30 cm ^③	
Bestellnummer	1145 200 0270	877,00 €

Schienenlänge	35 cm^③	
Bestellnummer	1145 200 0267	889,00 €



MSA 161 T

36 V • 2,5 kg^④



Leichte Profi-Akku-Baumpflugesäge^② für den Einsatz in lärmsensiblen Bereichen. Mit 1/4"-PM3-Sägekette für einen feinen Schnitt und eine hohe Schnittleistung, optimiertes Bedienkonzept, verliersichere Mutter am Kettenraddeckel.

MSA 161 T ohne Akku und Ladegerät^⑤

Schienenlänge	25 cm	
Bestellnummer	1252 200 0043	427,00 €

Schienenlänge	30 cm	
Bestellnummer	1252 200 0044	439,00 €



① Gewicht unbetankt, ohne Führungsschiene und Sägekette
② Speziell für Arbeiten im Baum konzipiert und ausschließlich von geschulten Anwendern in der Baumpflege einzusetzen

③ Mit Leichtbauschiene
④ Gewicht ohne Akku, mit Führungsschiene und Sägekette
⑤ Mit Führungsschiene und Sägekette

⑥ Erläuterung der Symbole auf Seite 373
⑦ Erläuterung der Prüfzeichen auf Seite 387

CARVINGSÄGEN

- Spezialmotorsägen für Holzschnitzer, Baumpfleger und Obstbauern
- Ideal für den feinen Schnitt und filigrane Konturen
- Besonders leicht, wendig und vibrationsarm
- Extrem rückschlagarm
- Neue STIHL Carvingschiene mit Markierungen



MS 151 C-E

23,6 cm³ • 1,1 kW / 1,5 PS • 2,8 kg^①

Leichteste Carvingsäge von STIHL. Einfaches und kräfteschonendes Starten dank manueller Kraftstoffpumpe und STIHL ErgoStart. Ausgestattet mit der STIHL Carvingschiene und 1/4"-PM3-Sägekette für exaktes und sicheres Arbeiten. Neuer 2-MIX-Motor für höhere Schnittleistung.

Schienenlänge **30 cm**
Bestellnummer **1146 200 0059** **596,00 €**



NEU MS 194 C-E

31,8 cm³ • 1,4 kW / 1,9 PS • 3,6 kg^①

Wendige Carvingsäge. STIHL ErgoStart und Kraftstoffpumpe ermöglichen ein einfaches und kräfteschonendes Starten. Ausgestattet mit der STIHL Carvingschiene und 1/4"-RMS-Sägekette für exaktes und sicheres Arbeiten. Höhere Schnittleistung durch neuen 2-MIX-Motor.

Schienenlänge **30 cm**
Bestellnummer **1137 200 0334** **559,00 €**



MSA 200 C-B

36 V • 3,3 kg^②



Akku-Carvingsäge mit hoher Schnittleistung für den mobilen Einsatz in lärmsensiblen Bereichen. STIHL Kettenschnellspannung, werkzeugloser Tankverschluss, ausgestattet mit der STIHL Carvingschiene und 1/4"-PM3-Sägekette.

MSA 200 C-B ohne Akku und Ladegerät^③

Schienenlänge **30 cm**
Bestellnummer **1251 200 0034** **444,00 €**

Unverbindliche Preisempfehlungen des Herstellers in Euro

B = Kettenschnellspannung M = M-Tronic
C = Komfortversion R = Rettungssäge
E = ErgoStart

RETTUNGSSÄGE



MS 462 C-M R

72,2 cm³ • 4,4 kW / 6,0 PS • 6,5 kg^①

Für Rettungseinsätze und zur Brandbekämpfung. Schnellspanner zur einfachen Fixierung des Schnittiefenbegrenzers, M-Tronic für stets optimale Motorleistung, Langzeit-Luftfiltersystem mit HD2-Filter mit sehr guter Filterwirkung. Großer Anwerfgriff sowie Dekompressionsventil zum einfachen und sicheren Starten, Spezial-Sägekette mit Aufpanzerung aus schlagzähen Hartmetallplatten.

Schienenlänge **50 cm**
Bestellnummer **1142 200 0025** **2.029,00 €**

- Für Rettungseinsätze und zur Brandbekämpfung
- Spezial-Sägekette mit Hartmetallaufpanzerung
- Enormes Leistungsvermögen im mittleren Drehzahlbereich



PROFI-TIPP

Die speziellen Rettungssägen werden im Unterschied zu gewöhnlichen Motorsägen meistens im sogenannten Stechschnitt benutzt. Dabei taucht die vordere Schienenspitze in das Schnittmaterial ein. Über einen Schnittiefenbegrenzer kann die gewünschte Schnitttiefe genau festgelegt werden.

① Gewicht unbetankt, ohne Führungsschiene und Sägekette
② Gewicht ohne Akku, mit Führungsschiene und Sägekette
③ Mit Führungsschiene und Sägekette
④ Erläuterung der Symbole auf Seite 373
⑤ Erläuterung der Prüfzeichen auf Seite 387

AKKU- MOTORSÄGEN

- Für Privatanwender, Landschaftspfleger und Handwerker
- Ideal für den Einsatz in lärmsensiblen Bereichen und geschlossenen Räumen
- Zum Brennholzsägen und zur Grundstückspflege
- Zum Bauen mit Holz



MSA 120 C-B

36 V • 2,7 kg^①



Leichte Akku-Motorsäge für die Grundstückspflege und einfache handwerkliche Tätigkeiten. Softgriff, schneller und komfortabler Kettenwechsel durch STIHL Kettenschnellspannung, Öltank mit transparentem Sichtfenster, hohe Schnittleistung durch 1/4"-PM3-Sägekette.

MSA 120 C-B ohne Akku und Ladegerät^②

Schielenlänge	30 cm	
Bestellnummer	1254 011 5870	199,00 €

Set MSA 120 C-B mit AK 20 und AL 101^③

Schielenlänge	30 cm	SIE SPAREN 58,00 €^④
Bestellnummer	1254 011 5880	339,00 €

NEU Set MSA 120 C-B mit 2 x AK 20 und AL 101^③

Schielenlänge	30 cm	SIE SPAREN 97,00 €^④
Bestellnummer	1254 200 0016	439,00 €



MSA 140 C-B

36 V • 2,6 kg^①



Leichte Akku-Motorsäge für die Grundstückspflege und einfache handwerkliche Tätigkeiten. 25 % mehr Schnittleistung gegenüber MSA 120 C-B. Softgriff, schneller und komfortabler Kettenwechsel durch STIHL Kettenschnellspannung, Öltank mit transparentem Sichtfenster, hohe Schnittleistung durch 1/4"-PM3-Sägekette.

MSA 140 C-B ohne Akku und Ladegerät^②

Schielenlänge	30 cm	
Bestellnummer	1254 011 5840	229,00 €

Set MSA 140 C-B mit AK 30 und AL 101^③

Schielenlänge	30 cm	SIE SPAREN 68,00 €^④
Bestellnummer	1254 011 5850	399,00 €

NEU Set MSA 140 C-B mit 2 x AK 30 und AL 101^③

Schielenlänge	30 cm	SIE SPAREN 107,00 €^④
Bestellnummer	1254 200 0004	539,00 €

Unverbindliche Preisempfehlungen des Herstellers in Euro

B = Kettenschnellspannung
C = Komfortversion



MSA 160 C-B

36 V • 3,1 kg^①



Akku-Motorsäge für den Einsatz in lärmsensiblen Bereichen. STIHL Kettenschnellspannung, werkzeugloser Tankverschluss, mit 1/4"-PM3-Sägekette für einen feinen Schnitt und eine hohe Schnittleistung.

MSA 160 C-B ohne Akku und Ladegerät^②

Schielenlänge	25 cm	
Bestellnummer	1250 200 0065	344,00 €

Schielenlänge **30 cm**

Bestellnummer	1250 200 0049	354,00 €
---------------	----------------------	-----------------



MSA 200 C-B

36 V • 3,3 kg^①



Akku-Motorsäge mit hoher Schnittleistung für den Einsatz in lärmsensiblen Bereichen. 44 % mehr Schnittleistung gegenüber MSA 160 C-B. STIHL Kettenschnellspannung, werkzeugloser Tankverschluss, mit 1/4"-PM3-Sägekette für einen feinen Schnitt und eine hohe Schnittleistung, Krallenanschlag aus Metall.

MSA 200 C-B ohne Akku und Ladegerät^②

Schielenlänge	30 cm	
Bestellnummer	1251 200 0018	409,00 €

Schielenlänge **35 cm**

Bestellnummer	1251 200 0021	419,00 €
---------------	----------------------	-----------------



DIE PASSENDEN AKKUS UND WEITERES ZUBEHÖR

FINDEN SIE **AB SEITE 10**

① Gewicht ohne Akku, mit Führungsschiene und Sägekette
② Mit Führungsschiene und Sägekette
③ Erläuterung der Symbole auf Seite 373

④ Erläuterung der Prüfzeichen auf Seite 387
⑤ Preisvorteil beim Kauf eines Sets gegenüber dem Bezug der Einzelkomponenten



MSA 220 C-B

36 V • 3,6 kg^①



Vielseitig einsetzbare Akku-Motorsäge. Bis zu 20 % mehr Schnittleistung gegenüber MSA 200 C-B. Die hohe Leistungsfähigkeit sowie die professionelle Schneidgarnitur ermöglichen verschiedenste Anwendungen, zum Beispiel Fällen, Entasten, Ablängen oder Bauen mit Holz. Handlich, ergonomisch und einfach zu bedienen. STIHL Kettenschnellspannung, werkzeugloser Tankverschluss, mit 3/8"-PS3-Sägekette für eine hohe Schnittleistung, Krallenanschlag aus Metall.

MSA 220 C-B ohne Akku und Ladegerät^②

Schielenlänge	35 cm	
Bestellnummer	1251 200 0072	469,00 €

Schielenlänge **40 cm**

Bestellnummer	1251 200 0078	479,00 €
---------------	----------------------	-----------------



SEITE 354

FUNCTION SENSOTOUCH IHR SMARTER ARBEITSHANDSCHUH

Auch bei der Arbeit mit der Säge sind Smartphone oder Tablet ständige Begleiter. Mit dem Handschuh FUNCTION SensoTouch können Sie alle Touch-Oberflächen problemlos bedienen, ohne den Handschuh ausziehen zu müssen.



1
2
3
4
5
6
7
8
9
10
11
12
13
14
15
16
17

ELEKTRO- MOTORSÄGEN

- Für Gelegenheitsanwender, Handwerker und Landwirte
- Für Arbeiten rund ums Haus
- Kraftvolle Elektromotoren mit hoher Schnittleistung
- Praktische Ausstattungsdetails
- Einfaches Einschalten per Knopfdruck



MSE 141

230 V • 1,4 kW • 3,6 kg[Ⓞ]

Handliches, leichtes Einstiegsmodell mit guter Schnittleistung. Gute Ergonomie für kräfteschonendes Arbeiten, seitliche Kettenspannung zum sicheren und einfachen Spannen der Kette, Kettenbremse QuickStop Super, Öltank mit transparentem Sichtfenster, Überlastschutz.

Schienenlänge	30 cm	
Bestellnummer	1208 200 0304	179,00 €
Schienenlänge	35 cm	
Bestellnummer	1208 200 0305	191,00 €



MSE 170

230 V • 1,7 kW • 3,8 kg[Ⓞ]

Leichte und komfortable Elektro-Motorsäge zum Brennholzsägen. Sehr gute Ergonomie für kräfteschonendes Arbeiten, Softgriff für guten Halt und angenehmes Arbeiten, werkzeugloser Öltankverschluss für einfaches und sicheres Befüllen mit Sägekettenhaftöl, Überlastschutz.

Schienenlänge	30 cm	
Bestellnummer	1209 200 0008	249,00 €
Schienenlänge	35 cm	
Bestellnummer	1209 200 0004	261,00 €

Weitere Versionen: MSE 170 C-B siehe Tabelle Seite 84

Unverbindliche Preisempfehlungen des Herstellers in Euro

B = Kettenschnellspannung
C = Komfortversion



MSE 190

230 V • 1,9 kW • 3,8 kg[Ⓞ]

Hervorragend zum Brennholzsägen. Sehr gute Ergonomie für kräfteschonendes Arbeiten, Softgriff für guten Halt und angenehmes Arbeiten, werkzeugloser Öltankverschluss für einfaches und sicheres Befüllen mit Sägekettenhaftöl, Überlastschutz.

Schienenlänge	30 cm	
Bestellnummer	1209 200 0010	324,00 €
Schienenlänge	35 cm	
Bestellnummer	1209 200 0005	336,00 €

Weitere Versionen: MSE 190 C-B siehe Tabelle Seite 84



MSE 210 C-B

230 V • 2,1 kW • 4,0 kg[Ⓞ]

Starke Elektrosäge mit hoher Schnittleistung zum Brennholzsägen und Bauen mit Holz. Sehr gute Ergonomie für kräfteschonendes Arbeiten. Kettenschnellspannung für einfaches, schnelles und sicheres Nachspannen der Kette ohne Werkzeug, Softgriff für angenehmes Arbeiten, werkzeugloser Tankverschluss für einfaches und sicheres Befüllen mit Sägekettenhaftöl, Überlastschutz.

Schienenlänge	30 cm	
Bestellnummer	1209 200 0092	422,00 €
Schienenlänge	35 cm	
Bestellnummer	1209 200 0002	434,00 €

Ⓞ Gewicht ohne Kabel, Sägekettenhaftöl, Führungsschiene und Sägekette



MSE 230 C-B

230 V • 2,3 kW • 4,1 kg[Ⓞ]

Leistungsstarke Elektro-Motorsäge zum Bauen mit Holz. STIHL Kettenschnellspannung für schnelles und einfaches Nachspannen der Kette ohne Werkzeug, Softgriff für angenehmes Arbeiten, werkzeugloser Öltankverschluss für einfaches und sicheres Befüllen mit Sägekettenhaftöl, LED-Überlastanzeige.

Schienenlänge	35 cm	
Bestellnummer	1209 200 0003	507,00 €
Schienenlänge	40 cm	
Bestellnummer	1209 200 0014	519,00 €



MSE 250

230 V • 2,5 kW • 4,6 kg[Ⓞ]

Leistungsstärkste STIHL Elektro-Motorsäge für anspruchsvolle Aufgaben beim Bauen mit Holz. 3/8"-RS3-Sägekette und eine vollelektronische Steuerung der Motorfunktionen für eine hohe konstante Schnittleistung auch unter Last. Seitliche Kettenspannung, Softgriff für angenehmes Arbeiten, werkzeugloser Öltankverschluss für einfaches und sicheres Befüllen mit Sägekettenhaftöl, LED-Überlastanzeige.

Schienenlänge	40 cm	
Bestellnummer	1210 200 0002	729,00 €
Schienenlänge	45 cm	
Bestellnummer	1210 200 0003	741,00 €


ZUBEHÖR FÜR MOTORSÄGEN

- Zur Arbeitserleichterung
- Kettenschutz passend zu unterschiedlichen Schienenlängen
- Tragtasche oder Motorsägenkoffer für leichten Transport
- Werkzeuge und Sägeböcke
- Weiteres Zubehör ab Seite 306



KOMBISCHLÜSSEL

Zum Nachspannen der Kette und zum Wechseln von Kette, Schiene und Zündkerze.



Schlüsselweite 19^①
Bestellnummer 1119 890 3405 **8,60 €**

Schlüsselweite 19 - 13^②
Bestellnummer 1129 890 3401 **8,60 €**

Schlüsselweite 19 - 16^②
Bestellnummer 0000 890 3400 **8,60 €**

Schlüsselweite 16 und 13^②
Bestellnummer 0000 890 3402 **8,60 €**

MULTIFUNKTIONSWERKZEUG

Praktisches, multifunktionales Qualitätswerkzeug in robustem Kunststoffgehäuse. Schlitzschraubenzieher 3,5 mm für Vergasereinstellungen und Nutenreiniger, Torx® Schraubendreher TX 27, Nylon-tasche mit Gürtelschlaufe.



Schlüsselweite 19 - 13^②
Bestellnummer 0000 881 5501 **39,30 €**

Schlüsselweite 19 - 16^②
Bestellnummer 0000 881 5502 **39,30 €**

TRAGTASCHE FÜR MOTORSÄGEN

Zur sauberen Aufbewahrung und zum Transport von Motorsägen mit Schienenlängen bis zu 45 cm.



Bestellnummer 0000 881 0508 **37,60 €**

MOTORSÄGENKOFFER

Zum Aufbewahren und zum Transport von allen Akku- und Benzin-Motorsägen mit Schienenlängen kleiner 45 cm (nicht für Elektro-Motorsägen und die Benzin-Motorsägen MS 462 C-M, MS 500i, MS 661 C-M, MS 880 und MS 881).



Bestellnummer 0000 900 4009 **52,20 €**

Unverbindliche Preisempfehlungen des Herstellers in Euro

① Ab MS 261 aufwärts
② Für MS 271, MS 291, MS 311, MS 391



SCHUTZBRILLE SUPER FIT

Rote Version für erhöhte Sichtbarkeit des STIHL Lasers 2-in-1 unter schwierigen Lichtverhältnissen. Außen und innen kratzfest, dauerhaft beschlagfrei, EN 166.



Bestellnummer 0000 884 0345 **25,60 €**

KETTENSCHUTZ FÜR BAUMPFLEGESÄGEN

Schnappt verliersicher in den Kettenraddeckel ein. Krallenanschlag wird abgedeckt. Für MS 193 T, MS 194 T und MS 201 T.



Bis 35 cm Schienenlänge
Bestellnummer 0000 792 9160 **11,10 €**

Bis 40 cm Schienenlänge
Bestellnummer 0000 792 9161 **12,20 €**

KETTENSCHUTZVERLÄNGERUNG

30 cm lang, passend in Kombination mit Kettenschutz bis 90 cm (000 792 9179).



Bestellnummer 0000 792 9140 **5,40 €**

SÄGEBOCK AUS HOLZ

Leichte Ausführung. Zum komfortablen Sägen von Brennholz, Traglast max. 70 kg.



Bestellnummer 0000 881 4602 **54,30 €**

SÄGEBOCK AUS METALL

Stabile Ausführung. Pulverbeschichtet, Kette mit Federzug zum Festspannen des zu bearbeitenden Stammes, Traglast max. 100 kg.



Bestellnummer 0000 881 4607 **87,00 €**



BETRIEBSSTOFFE, HANDWERKZEUGE UND FORSTZUBEHÖR

FINDEN SIE **AB SEITE 294**

KETTENSCHUTZE	Unverbindliche Preisempfehlung des Herstellers in Euro				
	Schienenanschluss: 3005 ^① Mini für Führungsschienen mit Nutbreite 1,1 mm	Schienenanschluss: 3005 ^② für Führungsschienen mit Nutbreite 1,3 mm	Schienenanschluss: 3003 ^③ für Führungsschienen mit Nutbreite 1,6 mm	Schienenanschluss: 3002 ^④ für Führungsschienen mit Nutbreite 1,6 mm	Schienenanschluss: 3006 ^⑤ für GS 461
bis 25 cm	5,80	0000 792 9170			
bis 35 cm	6,30	0000 792 9171	0000 792 9172		
bis 37 cm	6,30			0000 792 9174	
bis 45 cm	6,80		0000 792 9173	0000 792 9175	0000 792 9175
bis 55 cm	7,20			0000 792 9176 ^⑥	
bis 63 cm	7,90			0000 792 9177	0000 792 9177
bis 75 cm	8,40			0000 792 9178	0000 792 9178
bis 90 cm	10,50			0000 792 9179	0000 792 9179

① Für MS 170, MS 171, MS 180, MS 181, MS 193, MS 211, MS 231, MS 241, MS 251

② Für MS 150, MS 151 und MS 201

③ Teil-Bestellnummer der Führungsschienen, näheres siehe Übersicht ab Seite 74

④ Auch für 3005 000 4721/50 cm



Halter

Bestellnummer

Unverbindliche
Preisempfehlung des
Herstellers in Euro

Geeignet für
Motorsäge

LASER 2-IN-1[Ⓞ]

Fällrichtungsanzeiger und Ablänghilfe in einem. Für das Zurechtschneiden von kurzen Holzstücken ohne aufwendiges Messen, als Fällrichtungsanzeiger zur Kontrolle der Schnitte und der Fällrichtung, Demonstrationsvideo auf DVD. Wählen Sie den passenden Halter für Ihre Motorsäge dazu aus.

1130	1130 791 5400		MS 017, MS 170, MS 170-D, MS 018, MS 180
1139	1139 791 5400		MS 171, MS 181, MS 211, alle Ausführungsarten
1127	1127 791 5400		MS 029, MS 290, MS 310, MS 039, MS 390
1143	1143 791 5400	3,20	MS 231, MS 241, MS 251, alle Ausführungsarten außer VW
1121	1121 791 5400		MS 026, MS 260, alle Ausführungsarten außer VW
1141	1141 791 5400		MS 261, MS 271, MS 291, alle Ausführungsarten außer VW
1144	1144 791 5400		MS 661 C-M, alle Ausführungsarten

Bestellnummer **0000 400 0200** **94,00 €**



PROFI-TIPP

Zusätzlich zur Fällleiste, die bei STIHL Motorsägen als Peillinie über Lüftergehäuse, Haube und Kettenraddeckel läuft, erlaubt der auf den Boden projizierte Laserstrahl eine noch effizientere Kontrolle der Fällrichtung. Zudem können Sie den Laser 2-in-1 als zeitsparende Ablänghilfe zum Brennholzsägen einsetzen.



2+1

Schienenlänge (cm)

Teilung (Zoll)

Treibglieddicke/
Nutzbreite (mm)

STIHL Oilomatic
Sägekettentyp[Ⓞ]

Bestellnummer

Unverbindliche
Preisempfehlung des
Herstellers in Euro

2 x Sägekette



1 x Führungsschiene



SÄGEKETTEN- UND FÜHRUNGSSCHIENEN-SETS

MS 170, MS 171, MS 180, MS 181, MSE 140, MSE 170[Ⓞ]	30	3/8 P	1,1	PM3	7013 200 0018	80,10	3610 000 0044	3005 000 3905
MS 210, MS 211, MS 230, MS 231, MS 250, MSE 160[Ⓞ], MSE 180[Ⓞ], MSE 190[Ⓞ], MSE 200[Ⓞ], MSE 210[Ⓞ], MSE 230[Ⓞ]	35	3/8 P	1,3	PM3	7013 200 0019	107,00	3636 000 0050	3005 000 4809
MS 260, MS 261, MS 270, MS 271, MS 280	40	.325	1,3	RS Pro	7013 200 0150	130,00	3690 000 0067	3003 000 3313
MS 291, MS 311, MS 360, MS 361, MS 362, MS 391, MSE 220, MSE 250 NEU	40	3/8	1,6	RS	3003 000 9900	128,00	3621 000 0060	3003 000 7713

Unverbindliche Preisempfehlungen des Herstellers in Euro

[Ⓞ] Nicht passend für MSE 160, MSE 170, MSE 180, MSE 190, MSE 200, MSE 210 und MSE 230 (30, 35 und 40 cm Schienenlänge) in Verbindung mit Kettenschnellspannung und siebenzahnigem Kettenrad

[Ⓢ] Halter im Lieferumfang nicht enthalten

[Ⓣ] Ausführliche Erklärung der STIHL Sägekettentypen ab Seite 66

HOCH-ENTASTER UND ZUBEHÖR

- Als Benzin-, Akku- oder Elektro-Gerät erhältlich
- Zum Auslichten von Gehölzen
- Zum Schneiden von Obstbäumen in großer Höhe
- Bis zu fünf Meter Reichweite
- Rückentragsysteme für kräfteschonendes Arbeiten



HT 56 C-E

27,2 cm³ • 0,8 kW / 1,1 PS • 6,4 kg[Ⓞ]

Komfortables Einstiegsmodell mit 2-MIX-Motor für die Baum-, Grundstücks- und Obstbaum-pflege. 1/4"-PM3-Sägekette, leichtes und kompaktes Getriebe mit Asthaken, teilbarer Schaft für große Reichweite und einfachen Transport. Gesamtlänge 280 cm.




Bestellnummer
4139 200 0007

619,00 €

HT 133

36,3 cm³ • 1,4 kW / 1,9 PS • 7,2 kg[Ⓞ]

Leistungstärkster STIHL Benzin-Hoch-Entaster mit 4-MIX[®]-Motor für den Profi in Baumpflege, Obstbau und Kommune. Zum Entasten von Bäumen, Entfernen von Totholz oder Sturmbruch sowie für den Obstbaumschnitt. 1/4"-PM3-Sägekette, leichtes und kompaktes Getriebe. Besonders führungssteifer Profi-Teleskop-schaft mit Schnellverstellung für ein exaktes Ansetzverhalten und einen präzisen Schnitt. Gesamtlänge 270 - 390 cm.



Bestellnummer
4182 200 0149

1.049,00 €

C = Komfortversion
E = Ergostart

[Ⓞ] Gewicht unbetankt, ohne Führungsschiene und Sägekette

NEU
HTA 66
36 V • 3,3 kg^①

Besonders leichter und leiser, aber kraftvoller Akku-Hoch-Entaster für die Grundstücks-, Garten- und Obstbaumpflege. Mit 1/4"-PM3-Sägekette, leichtem Antriebskopf mit Asthaken und starrem Schaft. Gesamtlänge 240 cm.



ZUBEHÖR:
STANDFUß

HTA 66 ohne Akku und Ladegerät^②
Bestellnummer
LA03 200 0004 **519,00 €**

NEU
HTA 86
36 V • 4,6 kg^①

Kraftvoller Akku-Hoch-Entaster. Leise und vibrationsarm. Für professionelle Anwender in Baumpflege, Obstbau und Kommune. Zum Entasten von Bäumen, Entfernen von Totholz und Sturmbruch sowie für den Obstbaumschnitt. 1/4"-PM3-Sägekette, leichter und kompakter Antriebskopf mit robustem Asthaken zum einfachen Entfernen des losen Schnittgutes aus dem Baum. Besonders führungssteifer Profi-Teleskopschaft mit Schnellverstellung für ein exaktes Ansatzverhalten und einen präzisen Schnitt. Gesamtlänge 270 - 390 cm.




ZUBEHÖR:
STANDFUß

HTA 86 ohne Akku und Ladegerät^②
Bestellnummer
LA03 200 0002 **619,00 €**

NEU - INFO ZUR VERFÜGBARKEIT AUF STIHL.DE
HTA 135
36 V • 6,8 kg^①

Leistungsstärkster STIHL Akku-Hoch-Entaster. Leise und vibrationsarm. Für professionelle Anwender in Baumpflege, Obstbau und Kommune. Zum Entasten von Bäumen, Entfernen von Totholz und Sturmbruch sowie für den Obstbaumschnitt. 1/4"-PM3-Sägekette, leichtes Magnesium-Getriebe mit angegossenem, robustem Asthaken zum einfachen Entfernen des losen Schnittgutes aus dem Baum. Besonders führungssteifer Profi-Teleskopschaft mit Schnellverstellung für ein exaktes Ansatzverhalten und einen präzisen Schnitt. Vorbereitung für den STIHL Smart Connector 2 A im Gerätegehäuse. Gesamtlänge 285 - 405 cm.



HTA 135 ohne Akku und Ladegerät^②
Bestellnummer
LA01 200 0002 **799,00 €**

NUR SOLANGE DER VORRAT REICHT!
HTE 60
230 V • 1,45 kW • 5,0 kg^③

Leistungsstarker Elektro-Hoch-Entaster für die Baum- und Obstbaumpflege. 1/4"-PM3-Sägekette, leichtes Magnesium-Getriebe mit angegossenem, robustem Asthaken, starrer Schaft. Gesamtlänge 210 cm.



Bestellnummer
4810 200 0016 **499,00 €**

STANDFÜßE

Zum Schutz des Akkus vor Bodenkontakt. Zusatzgriff für kurzzeitige Reichweitenverlängerung. Im Lieferumfang enthalten bei HT 103 und HT 133.



Für HTA 65, HTA 66, HTA 85, HTA 86, HLA 66, HLA 85 und HLA 86
Bestellnummer 4857 007 1001

21,60 €

Zum Schutz des Akkus vor Bodenkontakt. Zusatzgriff für kurzzeitige Reichweitenverlängerung. Bei HTA 135 im Lieferumfang enthalten.



NEU^④ Für HTA 135 und HLA 135
Bestellnummer LA01 007 1002

21,60 €

KLAMMER FÜR TELESKOPSCHAFT

Für maximale Arbeitsergonomie in Kombination mit Einfachschultergurt oder Rückentragsystem RTS. Leichtes Anbringen und schnelles Ausklinken des Gerätes. Im Lieferumfang enthalten bei HT 103 und HT 133. Geeignet für HTA 85, HTA 86, HLA 85, HLA 86 und HTA 135.



Bestellnummer 0000 790 8600 **10,40 €**



DIE PASSENDE AKKUS UND WEITERES ZUBEHÖR

FINDEN SIE **AB SEITE 10**

RÜCKENTRAGSYSTEM RTS

Für längere Einsätze. Auf Körpergröße anpassbar, ermöglicht besonders kräftesparendes und ergonomisches Arbeiten. Passend für Hoch-Entaster: HT 103, HT 133, HTA 65, HTA 66, HTA 85, HTA 86, HTA 135, HTE 60; KombiMotoren mit HT-KM oder HL-KM 145°: KM 56 RC-E, KM 94 RC-E, KM 111 R, KM 131 R, KMA 135 R; Heckenschneider: HL 94 C-E, HLA 65, HLA 66, HLA 85, HLA 86, HLA 135, HLE 71. Nicht verwendbar mit: KMA 130 R, HL 94 KC-E und HLE 71 K.



Bestellnummer 0000 790 4400 **145,00 €**

WINKELGETRIEBE



Für HT 103, HT 133 und HTA 135
Bestellnummer 4182 640 0200 **130,00 €**



Für HT 56, HT 101 und HTE 60
Bestellnummer 4138 640 0201 **114,00 €**

Unverbindliche Preisempfehlungen des Herstellers in Euro

① Gewicht ohne Akku, Führungsschiene und Sägekette
② Mit Führungsschiene, Sägekette und Standfuß
③ Gewicht ohne Kabel und Sägekettenhaftöl, mit Führungsschiene und Sägekette
④ Erläuterung der Symbole auf Seite 373

⑤ Info zur Verfügbarkeit auf stihl.de

⑥ Gewicht ohne Akku, Führungsschiene und Sägekette, mit Standfuß
⑦ Gewicht ohne Kabel und Sägekettenhaftöl, mit Führungsschiene und Sägekette
⑧ Erläuterung der Symbole auf Seite 373
⑨ Info zur Verfügbarkeit auf stihl.de



	Bestellnummer	Unverbindliche Preisempfehlung des Herstellers in Euro	Schienenlänge [Ⓞ] (cm)	Hubraum (cm³)	Leistung (kW / PS)	Gewicht [Ⓞ] (kg)	Leistungsgewicht (kg / kW)	Systemgewicht [Ⓞ] (kg)	Schalldruckpegel [Ⓞ] (dB(A))	Schallleistungspegel [Ⓞ] (dB(A))	Vibrationswert links / rechts [Ⓞ] (m/s²)	STIHL Motor (2-MIX / 4-MIX [Ⓞ])	Sägekettenteilung	STIHL Oilomatic Sägekettentyp [Ⓞ]	Leichtbauschiene	Mengenregulierbare Ölpumpe	Seitliche Kettenspannung	STIHL Kettenschnellschaltung (B)	Manuelle Kraftstoffpumpe	Dekompressionsventil	STIHL ElastoStart	STIHL ErgoStart (E)	Luftfiltersystem mit Vorabscheidung	HD2-Filter	Werkzeugloser Tankverschluss	
BENZIN-MOTORSÄGEN FÜR PRIVATANWENDER																										
MS 170	1130 200 0299	199,00	30	30,1	1,2 / 1,6	4,1	3,4	4,6	100	111	6,9 / 6,4	2-MIX	3/8" P	PM3 [Ⓞ]	o	-	o	o	-	-	o	-	-	-	-	
MS 171	1139 200 0206	259,00	30	31,8	1,3 / 1,8	4,3	3,3	4,8	99	112	4,0 / 4,5	2-MIX	3/8" P	PM3 [Ⓞ]	o	-	●	o	-	-	o	-	●	-	●	
MS 180	1130 200 0500 1130 200 0501	284,00 296,00	30 35	31,8	1,4 / 1,9	4,1	3,0	4,6 4,7	100	112	6,6 / 7,8	2-MIX	3/8" P	PM3 [Ⓞ]	o	-	●	o	-	-	o	-	-	-	-	
MS 180 C-BE	1130 200 0386 1130 200 0387	354,00 366,00	30 35	31,8	1,4 / 1,9	4,5	3,2	5,0 5,1	100	112	6,6 / 7,8	2-MIX	3/8" P	PM3 [Ⓞ]	o	-	-	●	-	-	-	●	-	-	-	
MS 181	1139 200 0162 1139 200 0147	349,00 361,00	30 35	31,8	1,5 / 2,0	4,3	2,9	4,8 4,9	100	112	3,5 / 3,0	2-MIX	3/8" P	PM3 [Ⓞ]	o	-	●	o	-	-	o	-	●	-	●	
MS 181 C-BE	1139 200 0160 1139 200 0161	419,00 431,00	30 35	31,8	1,5 / 2,0	4,6	3,1	5,1 5,2	100	112	3,5 / 3,0	2-MIX	3/8" P	PM3 [Ⓞ]	o	-	-	●	●	-	-	●	●	-	●	
MS 151 C-E	1146 200 0054 1146 200 0055	549,00 561,00	25 30	23,6	1,1 / 1,5	2,8	2,5	3,1 3,2	96	110	4,9 / 4,9	2-MIX	1/4" P	PM3	-	-	●	-	●	-	-	●	-	-	●	
MS 194 C-E NEU	1137 200 0332 1137 200 0321	524,00 536,00	30 35	31,8	1,4 / 1,9	3,6	2,6	4,0 4,1	101	114	3,6 / 3,6	2-MIX	3/8" P	PM3 [Ⓞ]	-	-	●	-	●	-	-	●	-	-	●	
MS 211	1139 200 0254 1139 200 0247	419,00 431,00	30 35	35,2	1,7 / 2,3	4,3	2,5	4,9 5,0	100	113	3,5 / 3,5	2-MIX	3/8" P	PM3	o	-	●	o	-	-	o	-	●	-	●	
MS 211 C-BE	1139 200 0253 1139 200 0249	489,00 501,00	30 35	35,2	1,7 / 2,3	4,6	2,7	5,2 5,3	100	113	3,5 / 3,5	2-MIX	3/8" P	PM3	o	-	-	●	●	-	-	●	●	-	●	
MS 231	1143 200 0216 1143 200 0217	499,00 511,00	30 35	42,6	2,0 / 2,7	4,8	2,4	5,4 5,5	103	114	3,9 / 3,9	2-MIX	3/8" P	PM3	o	-	●	o	-	-	o	-	●	o	●	
MS 231 C-BE	1143 200 0218 1143 200 0219	569,00 581,00	30 35	42,6	2,0 / 2,7	5,1	2,6	5,7 5,8	103	114	3,9 / 3,9	2-MIX	3/8" P	PM3	o	-	-	●	●	-	-	●	●	o	●	
MS 251	1143 200 0672 1143 200 0673	579,00 591,00	35 40	45,6	2,2 / 3,0	4,8	2,2	5,6 5,7	103	114	3,9 / 3,9	2-MIX	.325"	RM3 Pro	o	-	●	o	-	-	o	-	●	o	●	
MS 251 C-BE	1143 200 0670 1143 200 0671	649,00 661,00	35 40	45,6	2,2 / 3,0	5,1	2,4	5,6 5,7	103	114	3,9 / 3,9	2-MIX	.325"	RM3 Pro	o	-	-	●	●	-	-	●	●	o	●	
BENZIN-MOTORSÄGEN FÜR LANDWIRTSCHAFT UND GARTENBAU																										
MS 271	1141 200 0644 1141 200 0645	607,00 619,00	35 40	50,2	2,6 / 3,5	5,6	2,2	6,4 6,5	103	115	4,5 / 4,5	2-MIX	.325"	RM3 Pro	-	-	●	-	-	-	o	-	●	o	●	
MS 271 C-BE	1141 200 0653 1141 200 0654	677,00 689,00	35 40	50,2	2,6 / 3,5	6,2	2,4	7,0 7,1	103	115	4,5 / 4,5	2-MIX	.325"	RM3 Pro	-	-	-	●	●	-	-	●	●	o	●	
MS 291	1141 200 0672 1141 200 0669	707,00 719,00	35 40	55,5	2,8 / 3,8	5,6	2,0	6,6 6,6	103	116	4,5 / 4,5	2-MIX	3/8"	RM3	-	-	●	-	-	-	o	-	●	o	●	
MS 291 C-BE	1141 200 0671 1141 200 0670	777,00 789,00	35 40	55,5	2,8 / 3,8	6,2	2,2	7,2 7,2	103	116	4,5 / 4,5	2-MIX	3/8"	RM3	-	-	-	●	●	-	-	●	●	o	●	
MS 311	1140 200 0725 1140 200 0729	839,00 851,00	40 45 [Ⓞ]	59,0	3,1 / 4,2	6,2	2,0	7,2 7,3	105	117	4,0 / 4,0	2-MIX	3/8"	RM	-	●	●	-	-	●	o	-	●	o	●	
MS 391	1140 200 0727 1140 200 0189	929,00 941,00	40 45 [Ⓞ]	64,1	3,3 / 4,5	6,2	1,9	7,2 7,3	105	117	4,0 / 4,0	2-MIX	3/8"	RM	-	●	●	-	-	●	o	-	●	o	●	

● Serienmäßig
o Nachrüstbar (Zubehör)

B = Kettenschnellschaltung
C = Komfortversion
E = ErgoStart

Ⓞ Die tatsächliche Schnittlänge ist kürzer als die angegebene Schienenlänge. Weitere lieferbare Schneidgarnituren ab Seite 94
Ⓞ Gewicht unbetankt, ohne Führungsschiene und Sägekette

Ⓞ Motoreinheit unbetankt, mit Führungsschiene und Sägekette
Ⓞ K-Wert nach RL 2006 / 42 / EG = 2,0 dB(A)
Ⓞ K-Wert nach RL 2006 / 42 / EG = 2 m/s²

Ⓞ Ausführliche Erklärung der STIHL Sägekettentypen ab Seite 66
Ⓞ Schmale Schneidgarnitur
Ⓞ Auslieferung mit Führungsschiene Rollomatic E, nicht Light O4

Modell	Bestellnummer	Unverbindliche Preisempfehlung des Herstellers in Euro	Schienenlänge [Ⓞ] (cm)	Hubraum (cm³)	Leistung (kW / PS)	Gewicht [Ⓞ] (kg)	Leistungsgewicht (kg / kW)	Systemgewicht [Ⓞ] (kg)	Schalldruckpegel [Ⓞ] (dB(A))	Schalleistungspegel [Ⓞ] (dB(A))	Vibrationswert links / rechts [Ⓞ] (m/s²)	STIHL Motor (2-MIX / 4-MIX [Ⓞ])	Sägekettenteilung	STIHL Oilomatic Sägekettentyp [Ⓞ]	Leichtbauschiene	Mengenregulierbare Ölpumpe	Seitliche Kettenspannung	STIHL Kettenschnellschaltung (B)	Manuelle Kraftstoffpumpe	Dekompressionsventil	STIHL ElastoStart	STIHL ErgoStart (E)	Luftfiltersystem mit Vorabscheidung	HD2-Filter	Werkzeugloser Tankverschluss	Elektrische Griffheizung (W)	Elektrische Vergaserheizung (V)	STIHL M-Tronic (M)	STIHL Injection (i)	
																														•
MS 201 C-M	1145 200 0265 1145 200 0266	867,00 879,00	30 35	35,2	1,8 / 2,4	4,0	2,2	4,5 4,5	99	112	3,3 / 3,3	2-MIX	3/8" P	PS	•	•	•	-	-	-	•	-	-	-	•	-	-	•	-	
MS 241 C-M	1143 200 0258 1143 200 0259	889,00 901,00	35 40	42,6	2,3 / 3,1	4,5	2,0	5,2 5,3	103	115	2,9 / 2,9	2-MIX	3/8" P	PS	◦	•	•	-	-	•	•	-	•	•	•	•	-	-	•	-
MS 241 C-M VW	1143 200 0261 1143 200 0262	959,00 971,00	35 40	42,6	2,3 / 3,1	4,8	2,1	5,5 5,6	103	115	2,9 / 2,9	2-MIX	3/8" P	PS	◦	•	•	-	-	•	•	-	•	•	•	•	•	•	•	-
MS 261 C-M	1141 200 0646 1141 200 0647	1.007,00 1.019,00	35 40	50,2	3,0 / 4,1	4,9	1,6	5,7 5,8	105	116	3,5 / 3,5	2-MIX	.325"	RS Pro	-	•	•	-	-	•	•	-	•	•	•	-	-	•	-	
MS 261 C-BM	1141 200 0648 1141 200 0649	1.042,00 1.054,00	35 40	50,2	3,0 / 4,1	5,1	1,7	5,9 6,0	105	116	3,5 / 3,5	2-MIX	.325"	RS Pro	-	•	-	•	-	•	•	-	•	•	•	-	-	•	-	
MS 261 C-M VW	1141 200 0650 1141 200 0651	1.077,00 1.089,00	35 40	50,2	3,0 / 4,1	5,1	1,7	5,9 6,0	105	116	3,5 / 3,5	2-MIX	.325"	RS Pro	-	•	•	-	-	•	•	-	•	•	•	•	•	•	•	-
MS 362 C-M	1140 200 0717 1140 200 0488	1.259,00 1.271,00	40 45 [Ⓞ]	59,0	3,5 / 4,8	5,6	1,6	6,6 6,9	106	117	3,5 / 3,5	2-MIX	3/8"	RS	-	•	•	-	-	•	•	-	•	•	•	-	-	•	-	
MS 362 C-M VW	1140 200 0720 1140 200 0505	1.329,00 1.341,00	40 45 [Ⓞ]	59,0	3,5 / 4,8	5,8	1,7	6,8 7,1	106	117	3,5 / 3,5	2-MIX	3/8"	RS	-	•	•	-	-	•	•	-	•	•	•	•	•	•	•	-
MS 400 C-M NEU	1140 200 0520 1140 200 0521	1.359,00 1.371,00	40 45	66,8	4,0 / 5,4	5,8	1,5	7,0 7,1	107	118	3,5 / 3,5	2-MIX	3/8"	RS	-	•	•	-	-	•	•	-	•	•	•	-	-	•	-	
MS 462 C-M	1142 200 0011 1142 200 0012 1142 200 0028	1.495,00 1.507,00 1.549,00	40 45 50	72,2	4,4 / 6,0	6,0	1,4	7,2 7,3 7,3	108	119	4,8 / 3,6	2-MIX	3/8"	RS	-	•	•	-	-	•	•	-	•	•	•	-	-	•	-	
MS 462 C-M VW	1142 200 0023 1142 200 0024 1142 200 0029	1.565,00 1.577,00 1.619,00	40 45 50	72,2	4,4 / 6,0	6,1	1,4	7,3 7,4 7,4	108	119	4,8 / 3,6	2-MIX	3/8"	RS	-	•	•	-	-	•	•	-	•	•	•	•	•	•	•	-
MS 500i	1147 200 0000 1147 200 0001 1147 200 0002	1.717,00 1.749,00 1.781,00	50 63 71	79,2	5,0 / 6,8	6,2	1,2	7,5 7,8 7,9	106	119	4,2 / 4,0	2-MIX	3/8"	RS	•	•	•	-	•	•	•	-	-	•	•	-	-	-	•	
MS 500i W	1147 200 0003 1147 200 0004 1147 200 0005	1.752,00 1.784,00 1.816,00	50 63 71	79,2	5,0 / 6,8	6,3	1,3	7,6 7,9 8,0	106	119	4,2 / 4,0	2-MIX	3/8"	RS	•	•	•	-	•	•	•	-	-	•	•	•	-	-	•	
MS 661 C-M	1144 200 0364 1144 200 0322 1144 200 0319	1.697,00 1.729,00 1.761,00	50 63 71	91,1	5,4 / 7,3	7,4	1,4	8,7 9,0 9,1	105	118	6,9 / 5,6	2-MIX	3/8"	RS	•	•	•	-	-	•	•	-	-	•	•	-	-	•	-	
MS 661 C-M W	1144 200 0176 1144 200 0154 1144 200 0012	1.732,00 1.764,00 1.796,00	50 63 71	91,1	5,4 / 7,3	7,6	1,4	8,8 9,1 9,2	105	118	6,9 / 5,6	2-MIX	3/8"	RS	•	•	•	-	-	•	•	-	-	•	•	•	-	•	-	
MS 881 NEU	1124 200 0201 1124 200 0199	1.974,00 1.999,00	63 75	121,6	6,4 / 8,7	9,8	1,5	12,3 12,7	106	118	8,9 / 8,9	2-MIX	.404"	RS	-	•	•	-	-	•	•	-	-	•	•	-	-	-	-	

• Serienmäßig
◦ Nachrüstbar (Zubehör)

B = Kettenschnellschaltung
C = Komfortversion
M = M-Tronic

i = STIHL Injection
V = Elektrische Vergaserheizung
W = Elektrische Griffheizung

Ⓞ Die tatsächliche Schnittlänge ist kürzer als die angegebene Schienenlänge. Weitere lieferbare Schneidgarnituren ab Seite 94

Ⓞ Gewicht unbetankt, ohne Führungsschiene und Sägekette
Ⓞ Motoreinheit unbetankt, mit Führungsschiene und Sägekette
Ⓞ K-Wert nach RL 2006 / 42 / EG = 2,0 dB(A)
Ⓞ K-Wert nach RL 2006 / 42 / EG = 2 m/s²

Ⓞ Ausführliche Erklärung der STIHL Sägekettentypen ab Seite 89
Ⓞ Auslieferung mit Führungsschiene Rollomatic E, nicht Light O4

Bestellnummer	Unverbindliche Preisempfehlung des Herstellers in Euro	Schiene	Hubraum	Leistung	Nennspannung	Leistungsaufnahme	Gewicht	Leistungsgewicht	Systemgewicht	Schalldruckpegel	Schallleistungspegel	Vibrationswert links / rechts	STIHL Motor	Kabellänge	Sägekettenteilung	STIHL Oilomatic Sägekettentyp	Leichtbauschiene	Mengenregulierbare Ölpumpe	Seitliche Kettenspannung	STIHL Kettenschnellschaltung (B)	Manuelle Kraftstoffpumpe	Dekompressionsventil	STIHL ElastoStart	STIHL ErgoStart (E)	Luftfiltersystem mit Vorabscheidung	HD2-Filter	Werkzeugloser Tankverschluss	STIHL M-Tronic (M)	Werkzeugloser Öltankverschluss	Überlastschutz	Softgriff
MOTORSÄGEN MIT HARTMETALL-SÄGEKETTEN																															
MS 211	1139 200 0295	461,00	35	35,2	1,7 / 2,3	-	4,3 [Ⓞ]	2,5	5,0	100	113	3,5 / 3,5	2-MIX	-	3/8" P	PD3	o	-	•	o	-	-	o	-	•	-	•	-	•	-	-
MS 231 C-BE	1143 200 0220	611,00	35	42,6	2,0 / 2,7	-	5,1 [Ⓞ]	2,6	5,8	103	114	3,9 / 3,9	2-MIX	-	3/8" P	PD3	o	-	-	•	•	-	-	•	•	o	•	-	•	-	
MS 261 C-M	1141 200 0667	1.049,00	40	50,2	3,0 / 4,1	-	4,9 [Ⓞ]	1,6	6,0	105	116	3,5 / 3,5	2-MIX	-	.325"	RD3 Pro	-	•	•	-	-	•	•	-	•	•	•	•	•	-	
MS 362 C-M	1140 200 0627	1.299,00	40	59,0	3,5 / 4,8	-	5,6 [Ⓞ]	1,6	6,7	106	117	3,5 / 3,5	2-MIX	-	3/8"	RD3	-	•	•	-	-	•	•	-	•	•	•	•	•	-	
MSA 220 C-B NEU	1251 200 0152	499,00 [Ⓞ]	35	-	-	36	3,6 [Ⓞ]	-	-	89	100	4,8 / 3,6	-	-	3/8" P	RD3	-	-	-	•	-	-	-	-	-	-	-	-	•	•	
MSE 210 C-B	1209 200 0007	464,00	35	-	-	230	4,0 [Ⓞ]	-	4,6	93	104	3,4 / 4,2	-	4,0	3/8" P	PD3	o	-	-	•	-	-	-	-	-	-	-	-	•	•	
BAUMPFLLEGESÄGEN																															
MS 151 TC-E	1146 200 0056 1146 200 0057	559,00 571,00	25 30	23,6	1,1 / 1,5	-	2,6 [Ⓞ]	2,4	2,9 3,0	96	109	4,9 / 4,9	2-MIX	-	1/4" P	PM3	-	-	•	-	•	-	-	•	-	-	•	-	•	-	
MS 194 T	1137 200 0314 1137 200 0312	509,00 521,00	30 35	31,8	1,4 / 1,9	-	3,3 [Ⓞ]	2,4	3,7 3,7	100	112	3,6 / 3,6	2-MIX	-	1/4" P	PM3	-	-	•	-	•	-	•	-	-	-	•	-	•	-	
MS 201 TC-M	1145 200 0270 1145 200 0267	877,00 889,00	30 35	35,2	1,8 / 2,4	-	3,7 [Ⓞ]	2,1	4,2 4,3	100	113	3,5 / 3,1	2-MIX	-	3/8" P	PS3	•	•	•	-	-	-	•	-	-	-	•	•	•	-	
MSA 161 T	1252 200 0043 1252 200 0044	427,00 [Ⓞ] 439,00 [Ⓞ]	25 30	-	-	36	2,5 [Ⓞ]	-	-	83	94	2,1 / 2,2	-	-	1/4" P	PM3	-	-	•	-	-	-	-	-	-	-	-	-	•	•	
CARVINGSÄGEN																															
MS 151 C-E	1146 200 0059	596,00	30	23,6	1,1 / 1,5	-	2,8 [Ⓞ]	2,5	3,2	96	110	4,9 / 4,9	2-MIX	-	1/4" P	PM3	-	-	•	-	•	-	-	•	-	-	•	-	•	-	
MS 194 C-E NEU	1137 200 0334	559,00	30	31,8	1,4 / 1,9	-	3,6 [Ⓞ]	2,6	4,1	101	114	3,6 / 3,6	2-MIX	-	1/4"	RMS	-	-	•	-	•	-	-	•	-	-	•	-	•	-	
MSA 200 C-B	1251 200 0034	444,00 [Ⓞ]	30	-	-	36	3,3 [Ⓞ]	-	-	84	95	4,6 / 3,9	-	-	1/4"	PM3	-	-	•	-	-	-	-	-	-	-	-	-	•	•	
RETTUNGSSÄGE																															
MS 462 C-M R	1142 200 0025	2.029,00	50	72,2	4,4 / 6,0	-	6,5 [Ⓞ]	1,5	9,4	108	119	3,3 / 2,7	2-MIX	-	3/8"	RDR	-	•	•	-	-	•	-	-	•	•	•	•	•	-	
AKKU-MOTORSÄGEN																															
MSA 120 C-B	1254 011 5870	199,00 [Ⓞ]	30	-	-	36	2,7 [Ⓞ]	-	-	83	94	3,4 / 3,2	-	-	1/4" P	PM3	-	-	-	•	-	-	-	-	-	-	-	-	•	•	
Set MSA 120 C-B mit AK 20 + AL 101	1254 011 5880	339,00	30	-	-	36	3,9 [Ⓞ]	-	3,9 [Ⓞ]	83	94	3,4 / 3,2	-	-	1/4" P	PM3	-	-	-	•	-	-	-	-	-	-	-	-	•	•	
Set MSA 120 C-B mit 2 x AK 20 + AL 101 NEU	1254 200 0016	439,00	30	-	-	36	3,9 [Ⓞ]	-	3,9 [Ⓞ]	83	94	3,4 / 3,2	-	-	1/4" P	PM3	-	-	-	•	-	-	-	-	-	-	-	-	•	•	
MSA 140 C-B	1254 011 5840	229,00 [Ⓞ]	30	-	-	36	2,6 [Ⓞ]	-	-	83	94	4,3 / 4,8	-	-	1/4" P	PM3	-	-	-	•	-	-	-	-	-	-	-	-	•	•	
Set MSA 140 C-B mit AK 30 + AL 101	1254 011 5850	399,00	30	-	-	36	3,9 [Ⓞ]	-	3,9 [Ⓞ]	83	94	4,3 / 4,8	-	-	1/4" P	PM3	-	-	-	•	-	-	-	-	-	-	-	-	•	•	
Set MSA 140 C-B mit 2 x AK 30 + AL 101 NEU	1254 200 0004	539,00	30	-	-	36	3,9 [Ⓞ]	-	3,9 [Ⓞ]	83	94	4,3 / 4,8	-	-	1/4" P	PM3	-	-	-	•	-	-	-	-	-	-	-	-	•	•	
MSA 160 C-B	1250 200 0065 1250 200 0049	344,00 [Ⓞ] 354,00 [Ⓞ]	25 30	-	-	36	3,1 [Ⓞ]	-	-	84	95	2,7 / 2,9	-	-	1/4" P	PM3	-	-	-	•	-	-	-	-	-	-	-	-	•	•	
MSA 200 C-B	1251 200 0018 1251 200 0021	409,00 [Ⓞ] 419,00 [Ⓞ]	30 35	-	-	36	3,3 [Ⓞ]	-	-	84	95	4,6 / 3,9	-	-	1/4" P	PM3	-	-	-	•	-	-	-	-	-	-	-	-	•	•	
MSA 220 C-B	1251 200 0072 1251 200 0078	469,00 [Ⓞ] 479,00 [Ⓞ]	35 40	-	-	36	3,6 [Ⓞ]	-	-	89	100	4,8 / 3,6	-	-	3/8" P	PS3	-	-	-	•	-	-	-	-	-	-	-	-	•	•	

• Serienmäßig o Nachrüstbar (Zubehör) B = Kettenschnellschaltung C = Komfortversion E = ErgoStart R = Rettungssäge M = M-Tronic T = Tophandle Ⓞ Die tatsächliche Schnittlänge ist kürzer als die angegebene Schienenlänge. Weitere lieferbare Schneidgarnituren ab Seite 94 Ⓞ Motoreinheit unbetankt, mit Führungsschiene und Sägekette Ⓞ K-Wert nach RL 2006 / 42 / EG = 2,0 dB(A) Ⓞ K-Wert nach RL 2006 / 42 / EG = 2 m/s² Ⓞ Ausführliche Erklärung der STIHL Sägekettentypen ab Seite 89 Ⓞ Gewicht unbetankt, ohne Führungsschiene und Sägekette Ⓞ Gewicht ohne Akku, mit Führungsschiene und Sägekette Ⓞ Gewicht ohne Kabel, Sägekettenhaftöl, Führungsschiene und Sägekette Ⓞ Gewicht inklusive Akku mit Führungsschiene und Sägekette, ohne Ladegerät Ⓞ Preis ohne Akku und Ladegerät

	Bestellnummer	Unverbindliche Preisempfehlung des Herstellers in Euro	Schienenlänge [Ⓞ] (cm)	Hubraum (cm³)	Leistung (kW/PS)	Nennspannung (V)	Leistungsaufnahme (kW)	Gewicht (kg)	Systemgewicht [Ⓞ] (kg)	Schalldruckpegel [Ⓞ] (dB(A))	Schallleistungspegel [Ⓞ] (dB(A))	Vibrationswert links / rechts [Ⓞ] (m/s²)	STIHL Motor (2-MIX / 4-MIX [®])	Kabellänge (m)	Sägekettenteilung	STIHL Oilomatic Sägekettentyp [Ⓞ]	Gesamtlänge mit Schneidgarnitur (cm)	Leichtbauschiene	Seitliche Kettenspannung	STIHL Kettenschnellschaltung (B)	STIHL Antivibrationssystem	STIHL ErgoStart (E)	Werkzeugloser Öltankverschluss	Überlastschutz	LED-Überlastanzeige	Softgriff	Automatische Dekompression
ELEKTRO-MOTORSÄGEN																											
MSE 141	1208 200 0304 1208 200 0305	179,00 191,00	30 35	- -	- -	230	1,4	3,6 [Ⓞ] 4,1	4,1 4,1	90	101	3,3 / 4,2	-	0,3	3/8" P	PM3 [Ⓞ]	-	•	•	-	-	-	-	•	-	-	-
MSE 170	1209 200 0008 1209 200 0004	249,00 261,00	30 35	- -	- -	230	1,7	3,8 [Ⓞ] 4,3	4,2 4,3	92	103	2,9 / 3,4	-	0,5	3/8" P	PM3 [Ⓞ]	-	•	•	-	-	-	-	•	•	-	-
MSE 170 C-B	1209 200 0089 1209 200 0090	284,00 296,00	30 35	- -	- -	230	1,7	3,9 [Ⓞ] 4,4	4,3 4,4	92	103	2,9 / 3,4	-	4,0	3/8" P	PM3 [Ⓞ]	-	•	-	•	-	-	-	•	•	-	•
MSE 190	1209 200 0010 1209 200 0005	324,00 336,00	30 35	- -	- -	230	1,9	3,8 [Ⓞ] 4,4	4,3 4,4	92	103	2,9 / 3,4	-	1,7	3/8" P	PM3	-	•	•	-	-	-	-	•	•	-	•
MSE 190 C-B	1209 200 0091 1209 200 0001	359,00 371,00	30 35	- -	- -	230	1,9	3,9 [Ⓞ] 4,5	4,4 4,5	92	103	2,9 / 3,4	-	4,0	3/8" P	PM3	-	•	-	•	-	-	-	•	•	-	•
MSE 210 C-B	1209 200 0092 1209 200 0002	422,00 434,00	30 35	- -	- -	230	2,1	4,0 [Ⓞ] 4,6	4,5 4,6	93	104	3,4 / 4,2	-	4,0	3/8" P	PM3	-	•	-	•	-	-	-	•	•	-	•
MSE 230 C-B	1209 200 0003 1209 200 0014	507,00 519,00	35 40	- -	- -	230	2,3	4,1 [Ⓞ] 4,8	4,7 4,8	93	104	3,4 / 4,2	-	4,0	3/8" P	PM3	-	•	-	•	-	-	-	•	•	•	•
MSE 250	1210 200 0002 1210 200 0003	729,00 741,00	40 45	- -	- -	230	2,5	4,6 [Ⓞ] 5,9	5,7 5,9	94	105	3,1 / 4,1	-	4,0	3/8"	RS3	-	-	•	-	-	-	-	•	•	•	•
BENZIN-HOCH-ENTASTER																											
HT 56 C-E	4139 200 0007	619,00	25	27,2	0,8 / 1,1	-	-	6,4 [Ⓞ]	-	91	106	5,2 / 4,9	2-MIX	-	1/4" P	PM3	280	-	•	-	-	•	•	-	-	-	-
HT 133	4182 200 0149	1.049,00	30	36,3	1,4 / 1,9	-	-	7,2 [Ⓞ]	-	93	109	3,6 / 4,3	4-MIX [®]	-	1/4" P	PM3	270 - 390	-	•	-	•	-	•	-	-	-	•
AKKU-HOCH-ENTASTER																											
HTA 66	NEU LA03 200 0004	519,00 [Ⓞ]	25	-	-	36	-	3,3 [Ⓞ]	-	78	93	1,0 / 1,0	-	-	1/4" P	PM3	240	-	•	-	-	-	•	•	-	•	-
HTA 86	NEU LA03 200 0002	619,00 [Ⓞ]	30	-	-	36	-	4,6 [Ⓞ]	-	77	93	1,0 / 1,0	-	-	1/4" P	PM3	270 - 390	-	•	-	-	-	•	•	-	•	-
HTA 135	NEU[Ⓞ] LA01 200 0002	799,00 [Ⓞ]	30	-	-	36	-	6,8 [Ⓞ]	-	84	96	4,3 / 5,1	-	-	1/4" P	PM3	285 - 405	-	•	-	-	-	•	•	-	•	-
ELEKTRO-HOCH-ENTASTER																											
HTE 60	! 4810 200 0016	499,00	30	-	-	230	1,45	5,0 [Ⓞ]	-	90	102	3,6 / 4,2	-	0,3	1/4" P	PM3	210	-	•	-	-	-	•	•	-	•	-

• Serienmäßig
○ Nachrüstbar (Zubehör)
! Nur solange der Vorrat reicht!

B = Kettenschnellschaltung
C = Komfortversion
E = ErgoStart

Ⓞ Die tatsächliche Schnittlänge ist kürzer als die angegebene Schienenlänge. Weitere lieferbare Schneidgarnituren ab Seite 94
Ⓞ Motoreinheit unbetankt, mit Führungsschiene und Sägekette
Ⓞ K-Wert nach RL 2006 / 42 / EG = 2,0 dB(A)
Ⓞ K-Wert nach RL 2006 / 42 / EG = 2 m/s²

Ⓞ Ausführliche Erklärung der STIHL Sägekettentypen ab Seite 89
Ⓞ Gewicht ohne Kabel, Sägekettenhaftöl, Führungsschiene und Sägekette
Ⓞ Gewicht unbetankt, ohne Führungsschiene und Sägekette
Ⓞ Gewicht ohne Akku, Führungsschiene und Sägekette
Ⓞ Gewicht ohne Akku, Führungsschiene und Sägekette, mit Standfuß

Ⓞ Gewicht ohne Kabel, Sägekettenhaftöl, mit Führungsschiene und Sägekette
Ⓞ Schmale Schneidgarnitur
Ⓞ Preis ohne Akku und Ladegerät
Ⓞ Info zur Verfügbarkeit auf stihl.de

HÖCHSTE PRÄZISION. ZAHN UM ZAHN.

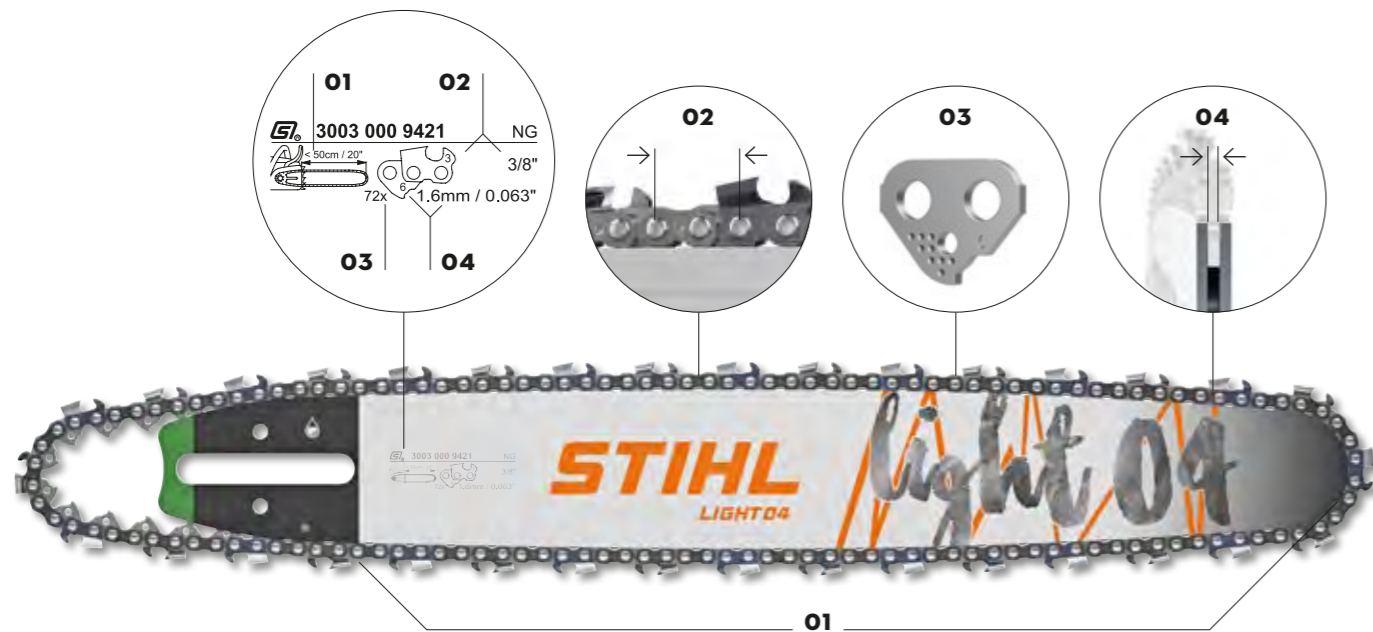
SÄGEKETTEN 89

FÜHRUNGSSCHIENEN 92

WERKZEUGE FÜR DIE
SCHNEIDGARNITURPFLEGE 96





SCHNEIDGARNITUREN IM DETAIL





DER WEG ZUR PASSENDEN SÄGEKETTE

Um die richtige Sägekette für Ihren Einsatzzweck zu finden, benötigen Sie einige Informationen, damit Motorsäge, Schiene und Kette zusammenpassen. Das Service-Feld auf der Schiene stellt Ihnen dazu folgende vier Werte bereit:

01  **SCHIENENLÄNGE**
Je nach Einsatzzweck ist die richtige Schienenlänge zu wählen.

02  **KETTENTEILUNG**
Die Kettenteilung gibt den gemittelten Abstand zwischen den Nietbolzen an. Die Teilungen von Kette, Schiene und Motorsäge müssen aufeinander abgestimmt sein.

03  **TREIBGLIEDANZAHL**
Die Anzahl der Treibglieder bestimmt die Länge der Kette. Dazu werden ausschließlich die Treibglieder gezählt, nicht etwa die Schneidezähne.

04  **NUTBREITE / TREIBGLIEDDICKE**
Die Kette wird mit den Treibgliedern in der Schiene geführt. Die Nutbreite der Führungsschiene und die Treibglieddicke müssen übereinstimmen.

Wählen Sie den passenden Kettentyp für Ihren Einsatzzweck aus. Der Kettentyp wird durch die Form des Schneidezahns bestimmt. Zur Auswahl stehen folgende Kettentypen:



Detaillierte Informationen finden Sie ab Seite 89.

Mit den vorliegenden Informationen können Sie die 11-stellige Bestellnummer Ihrer gewünschten Sägekette ermitteln:

A 4-STELLIGE TEIL-BESTELLNUMMER
Abhängig vom Kettentyp, der Kettenteilung und Nutbreite / Treibglieddicke. Diese finden Sie ab Seite 89.

B + 000

C + 00 + BENÖTIGTE ANZAHL TREIBGLIEDER
Die benötigte Anzahl Treibglieder ist abhängig von der Schienenlänge und steht auf der Schiene oder auf Seite 94. Die Anzahl der Treibglieder bestimmt die Länge der Kette. Sollte die Anzahl der Treibglieder 3-stellig sein, entfällt die zweite Null, sodass am Ende eine 11-stellige Bestellnummer entsteht.

3670 000 0056

A | B | C

SÄGEKETTEN

- Schweizer Präzisionsarbeit aus dem STIHL Werk in Wil
- Außerordentliche Schnittleistung und Funktionssicherheit
- Elektrolytisch verchromte Schneidezähne aus Spezialstahl und gehärtete Nietbolzen
- Optimal auf die Führungsschiene und Motorsäge abgestimmt



Sägeketten Micro sind besonders zuverlässig und komfortabel in der Anwendung. Die Halbmeißelzahnkette bietet eine hohe Schnittqualität bei vibrationsarmem Schnitt und ist unkompliziert zu schärfen. Somit ist sie auch für Gelegenheitsanwender und in der Landwirtschaft eine gute Wahl.

SÄGEKETTE MICRO



Vibrationsarme Sägekette, hohe Schnittqualität, robust und geringe Ratterneigung.

	1/4" P	1/4"	3/8" P	.325"	3/8"	.404"
1,3 mm	-	3660	3613	3693 ^①	3650	-
1,5 mm ^①	-	-	-	3685	3651	-
1,6 mm	-	-	-	3686	3652	3668

SÄGEKETTE MICRO 3



Rückschlagarme und vibrationsarme Sägekette mit Höcker-Treibglied. Hohe Schnittqualität, weiches Schneidverhalten, robust und geringe Ratterneigung.

	1/4" P	1/4"	3/8" P	.325"	3/8"	.404"
1,1 mm	3670	-	3610 ^①	-	-	-
1,3 mm	-	-	3636	3695 ^①	3662	-
1,5 mm ^①	-	-	-	3688	-	-
1,6 mm	-	-	-	3689	3664	-



SO FINDEN SIE DIE RICHTIGE TEIL-BESTELLNUMMER IHRER SÄGEKETTE

KETTENTEILUNG	
Nutbreite	4-stellige Teil-Bestellnummer der Sägekette



SUPER

Sägeketten Super haben die höchste Schnittleistung aller STIHL Sägeketten. Dies wird durch den Vollmeißelzahn und den geringen Schneidwiderstand erreicht. Sägeketten Super sind damit ideal für die professionelle Forstwirtschaft und die Holzernte geeignet.

SÄGEKETTE SUPER



Vibrationsarme Hochleistungs-Sägekette für professionelle Anwender. Extrem hohe Stech- und Schnittleistung bei hoher Schnittqualität und geringer Ratterneigung.

	1/4" P	1/4"	3/8" P	.325"	3/8"	.404"
1,3 mm	-	-	3617	3690 ^①	3623	-
1,5 mm ^②	-	-	-	3638	3622	-
1,6 mm	-	-	-	3639	3621	3946

SÄGEKETTE SUPER 3



Rückschlagarme und vibrationsarme Hochleistungs-Sägekette mit Höcker-Treibglied. Hohe Stech- und Schnittleistung bei hoher Schnittqualität und geringer Ratterneigung.

	1/4" P	1/4"	3/8" P	.325"	3/8"	.404"
1,3 mm	-	-	3616	3694 ^①	3624	-
1,6 mm	-	-	-	-	3626	-



SÄGEKETTEN- UND FÜHRUNGSSCHIENEN-SETS

FINDEN SIE **AUF SEITE 74**



DURO

Sägeketten Duro sind äußerst robust und verschleißfest. Durch die Hartmetall-Panzerung sind die Ketten bis zu zehnmal länger scharf als herkömmliche Ketten. Damit eignet sich eine Duro-Kette besonders zum Schneiden von verschmutztem Holz. Motorsägen, die schon mit Duro-Sägeketten ausgestattet sind, finden Sie ab Seite 62.

SÄGEKETTE DURO 3



Extrem robuste und rückschlagarme Hartmetall-Sägekette mit Höcker-Treibglied für anspruchsvolle Anwendungen. Ohne Nachschliff bis zu zehnmal länger scharf als herkömmliche Sägeketten. Extrem robust, hoch belastbar, vibrationsarm.

	1/4" P	1/4"	3/8" P	.325"	3/8"	.404"
1,3 mm	-	-	3612	3696 ^①	3681	-
1,5 mm ^②	-	-	-	3666	3682	-
1,6 mm	-	-	-	3667	3683	-



SCHNEIDGARNITUREN FÜR GESTEINSCHNEIDER

FINDEN SIE **AUF SEITE 279**

SÄGEKETTEN-SPEZIALANWENDUNGEN

Bei STIHL finden Sie immer die richtige Sägekette für Ihren Einsatz. Für spezielle Einsatzgebiete bieten wir Sägeketten, die genau auf die jeweiligen Anwendungen zugeschnitten sind. Die dazu passenden Führungsschienen gibt es ebenfalls bei STIHL.

CARVING



Spezial-Sägekette für Holzschnitzer. Vibrationsarm, sehr gute Schnittleistung, durch gekürztes Zahndach kein Drücken beim Stechvorgang nötig, erreicht höhere Stechgeschwindigkeit als herkömmliche 1/4"-Sägeketten.



Teilung (Zoll)

Unverbindliche Preisempfehlung des Herstellers in Euro

Carving, 30 cm

Unverbindliche Preisempfehlung des Herstellers in Euro

		SÄGEKETTE	FÜHRUNGSSCHIENE
MS 151, MSA 120 / 140 / 160 / 200	1/4" P	3670 000 0064 ^③	25,30 3005 000 3105 96,40
MS 170 / 171 / 180 / 181 / 193 / 194 201 / 211 / 231 / 241 / 251	1/4"	3661 000 0064	31,20 3005 000 3205 96,40

RETTUNG (RDR)



Spezial-Sägekette für härteste Einsätze von Feuerwehren, Rettungsdiensten und Technischem Hilfswerk (z. B. Holz mit Nägeln, Verbundmaterial und Panzerglas). Schneidezähne mit vollflächiger Aufpanzerung aus schlagzähem Hartmetallplatten.



Teilung (Zoll)

Unverbindliche Preisempfehlung des Herstellers in Euro

Rollomatic ES, 50 cm

Unverbindliche Preisempfehlung des Herstellers in Euro

		SÄGEKETTE	FÜHRUNGSSCHIENE
MS 462	3/8"	3944 000 0072	288,90 3003 002 9421 104,60

ABLÄNGEN - HOLZVOLLERNTER/SÄGESPALT-AUTOMAT (RMHS, RMH)



Sägekette für den Einsatz auf Spezialmaschinen in der maschinellen Holzernte und Brennholzerstellung, robust und langlebig. Reduzierte Spannungen führen zu geringen Rissbildungen bei geringem Verschleiß und besonders hoher Lebensdauer. **Darf nicht auf handgeführten Motorsägen eingesetzt werden.** Für mehr Informationen besuchen Sie Ihren Fachhändler.



LÄNGSSCHNITT (RMX, PMX)



Spezielle Längsschnitt-Sägekette für den Einsatz auf Längsschnitt-Geräten sowie mobilen Kleinsägewerken. Halbmeißelzahnkette mit hoher Schnittqualität bei niedrigem Vibrationsniveau und weichem Schneidverhalten. Für mehr Informationen besuchen Sie Ihren Fachhändler.



① Ketten für Sägen anderer Hersteller
 ② Schmale Schneidgarnitur
 ③ Normale Sägekette, keine spezielle Carving-Sägekette

FÜHRUNGS- SCHIENEN

- Für unterschiedliche Einsatzarten: von der Holzernte und dem Carven bis hin zum Brennholzsägen
- Aus hochwertigem und sehr widerstandsfähigem Chrom-Molybdän-Stahl
- Optimale Umsetzung der Motorleistung in Schnittleistung



LEICHTBAUSCHIENEN

STIHL setzt konsequent auf Leichtbau, auch bei den Führungsschienen. Wählen Sie zwischen E-Light- und ES-Light-Schienen. Sowohl für kleine, leichte Sägen als auch für starke Fällsägen bieten wir Ihnen die passende Lösung. Welche Führungsschiene sich für welchen Einsatz eignet, entnehmen Sie der Tabelle rechts. Technische Details zu den Führungsschienen finden Sie auf Seite 375.

STIHL ROLLOMATIC E MINI LIGHT



Für leichteres Arbeiten mit Hoch-Entastern oder bei der Schwachholzernte. Gewichtsvorteil von bis zu 25 % (bei 35 cm Länge).

STIHL ROLLOMATIC E LIGHT



Aus drei großflächig ausgesparten, elektrisch verschweißten Stahlplatten. Freiräume sind mit glasfaserverstärktem Polyamid ausgespritzt. Bis zu 30 % Gewichtseinsparung (bei 40 cm Länge) im Vergleich zu konventionellen Schienen. Wartungsfrei durch geschlossenes Lager beim Umlenkstern.

STIHL ROLLOMATIC ES LIGHT



Aus verschleißfestem Spezialstahl. Freiräume ausgefräst und im speziellen Laserverfahren geschweißt. Stabiler Hohlkörper mit einer biegesteifen Ober- und Unterkonstruktion, 30 % Gewichtseinsparung gegenüber der Rollomatic ES, STIHL E-matic mit schräger Ölbohrung, Schienenkopf komplett auswechselbar. Wartungsfrei durch geschlossenes Lager beim Umlenkstern.

STIHL ROLLOMATIC E MINI



Besonders schmale Führungsschiene. Für feingliedrige Sägeketten mit 1,1 mm Treibglieddicke.

STIHL ROLLOMATIC E



Körper aus drei elektrisch verschweißten Metallplatten, wobei die mittlere großflächig ausgespart ist. Geringes Gewicht, hohe Stabilität, erhältlich mit kleinem und großem Schienenkopf. Wartungsfrei durch geschlossenes Lager beim Umlenkstern.

STIHL ROLLOMATIC ES



Für höchste Profiansprüche auf Maschinen mit hoher Leistung. Massiver und besonders steifer Schienenkörper, Schienenkopf komplett auswechselbar, elliptisch ausgeformte, schräge Ölbohrungen für optimale Schmierleistung. Wartungsfrei durch geschlossenes Lager beim Umlenkstern.



PROFI-TIPP

Die geschlossenen Lager beim Umlenkstern verfügen über eine Lebensdauerschmierung für mehr Langlebigkeit und weniger Wartungsarbeiten. So wird lästiges Nachfetten überflüssig. Erfreuliches Ergebnis: Das spart Zeit, schont die Umwelt und den Geldbeutel.



UNSERE STIHL TIMBERSPORTS® SONDERSCHIENEN

FINDEN SIE **AUF SEITE 8**

STIHL DUROMATIC E



Vollschiene für Arbeiten mit Motorsägen mittlerer bis hoher Leistung. Äußerst robust, Schienenspitze durch eine Hartmetall-Aufpanzerung geschützt, STIHL E-matic mit schräger Ölbohrung für optimale Schmierleistung.

STIHL CARVING



Spezialschiene für Schnitzarbeiten mit der Motorsäge. Extrem rückschlagarm und daher zum Schneiden sehr enger Radien geeignet. Die Schienenspitze ist mit einer Hartmetall-Aufpanzerung (Stellit) gegen Verschleiß geschützt. Lasermarkierungen ermöglichen das exakte Führen der Schienenspitze im Schnitt. Schienenlänge 30 cm mit Nutbreite 1,1 mm und 1,3 mm.



STIHL FÜHRUNGSSCHIENEN IN NEUEM DESIGN

Ab 2021 zeigen sich weitere STIHL Führungsschienen mit neuer Benennung und in innovativem Design. Direkt auf den Schienen können Sie wichtige Informationen zu den Eigenschaften ablesen, sodass die Identifizierung der zu Ihrer Motorsäge passenden Schiene noch einfacher wird. Mit der Light 04 hat die Umstellung der STIHL Führungsschienen bereits 2020 begonnen. 2021 folgt eine weitere Ausführung mit Kettenteilung $\frac{3}{8}$ " in den Längen 35 und 40 cm. Die Light 04 zeichnet sich durch ihre schlanke Kontur und das damit verbundene geringe Gewicht aus. Sie ist dadurch leicht zu manövrieren und ermöglicht ein agiles sowie ermüdungsarmes Arbeiten mit der Säge. Auf welchen Motorsägen die Light 04 eingesetzt wird, erfahren Sie auf den Seiten 94 - 95. Mit der Carving-Schiene erfolgt ein weiterer Schritt der Umstellung. Wir wünschen Ihnen viel Spaß beim Entdecken unserer neu gestalteten STIHL Führungsschienen!

STIHL LOGO
UND TYPENBEZEICHNUNG

GRAFIKELEMENTE



FEATURES UND
INFORMATIONEN

WERKZEUGE FÜR DIE SCHNEID- GARNITUR- PFLEGE

- Spezielle Werkzeuge für Wartung und Pflege
- Für die fachgerechte Kettenschärfung mit präzisen Ergebnissen
- STIHL Holzfeilengriff aus zertifiziertem Holz

SCHÄRFSETS

Bestehend aus Feilenhalter mit Rundfeile, Flachfeile und Feillehre in robuster Tasche.



1/4" P		3/8"	
Bestellnummer	5605 007 1000	Bestellnummer	5605 007 1029
1/4" u. 3/8" P		.404"	
Bestellnummer	5605 007 1027	Bestellnummer	5605 007 1030
.325"			
Bestellnummer	5605 007 1028		JE 20,80 €

FEILENHALTER 2-IN-1



Praktisches Hilfsmittel zum schnellen Schärfen von Zahn und Tiefenbegrenzer in einem Arbeitsgang. Ideal für Gelegenheitsanwender. Für 1/4"-P-, 3/8"-P-, .325"-, 3/8"- und .404"-Sägeketten, integrierter Feilen-Toleranzausgleich (nur bei STIHL).

1/4" P	Ø 3,2 mm	3/8"	Ø 5,2 mm
Bestellnummer	5605 750 4306	Bestellnummer	5605 750 4305
1/4" u. 3/8" P	Ø 4,0 mm	.404"	Ø 5,5 mm
Bestellnummer	5605 750 4303	Bestellnummer	0000 750 4300
.325"	Ø 4,8 mm		
Bestellnummer	5605 750 4304		JE 38,70 €

ERSATZRUNDFEILE FÜR 1/4"-P-SÄGEKETTE

Nur für Feilenhalter 2-in-1, zum Schärfen der 1/4"-P-Sägekette, nicht zum Feilen von Hand verwendbar, Ø 3,2 x 200 mm.

Bestellnummer	0000 893 6401	2,60 €
---------------	---------------	---------------

ERSATZFLACHFEILE FÜR TIEFENBEGRENZER



Für Feilenhalter 2-in-1, für die Tiefenbegrenzerbearbeitung.

Bestellnummer	0814 252 3001	11,20 €
---------------	---------------	----------------

Unverbindliche Preisempfehlungen des Herstellers in Euro

FEILENHALTER- FÜHRUNGEN FF 1



STIHL exklusive Feilenhalterführung. Für präzise und einfache Handhabung der Feile und fachgerechte Kettenschärfung. Ideale Ergänzung zu STIHL Schärfssets, geringer Kraftaufwand, Feile im Lieferumfang nicht enthalten.

1/4" P	Ø 3,2 mm	.325"	Ø 4,8 mm
Bestellnummer	5614 000 7504	Bestellnummer	5614 000 7501
3/8" P^①	Ø 4,0 mm	3/8"	Ø 5,2 mm
Bestellnummer	5614 000 7503	Bestellnummer	5614 000 7500
3/8" P^②	Ø 4,0 mm	.404"	Ø 5,5 mm
Bestellnummer	5614 000 7502	Bestellnummer	5614 000 7505

JE 12,10 €

ROLLENFEILGERÄTE FG 4



STIHL exklusives Rollenfeilgerät. Ideal für die wöchentliche Präzisionsschärfung. Kompakt, geringer Kraftaufwand, mit Feilplättchen für die richtige Anpassung des Tiefenbegrenzerabstands, Feile im Lieferumfang nicht enthalten.

3/8" P^①	Ø 4,0 mm	.325"	Ø 4,8 mm
Bestellnummer	5612 000 7503	Bestellnummer	5612 000 7501
3/8" P^②	Ø 4,0 mm	3/8"	Ø 5,2 mm
Bestellnummer	5612 000 7502	Bestellnummer	5612 000 7500

JE 31,80 €



PROFI-TIPP

STIHL bietet für jeden die passende Schärffhilfe. Für Anwender, die nur gelegentlich zur Motorsäge greifen, ist der Feilenhalter 2-in-1 oder die Feilenhalterführung FF 1 mit dem passenden Feilenhalter mit Rundfeile ideal. Orientieren Sie sich beim Schleifen immer am kürzesten Zahn und achten Sie auf den richtigen Winkel, um ein gutes Ergebnis zu erzielen. Nach dem Schärfen sollten alle Zähne die gleiche Länge aufweisen, denn nur so ist ein exakter Schnitt möglich.

① Nut 1,1 mm
② Nut 1,3 mm

FEILLEHREN

Zum manuellen Bearbeiten des Tiefenbegrenzers aus gehärtetem Stahl mit Spezialbeschichtung. Zwei Einstellungen für Hartholz und Weichholz. Mit dem Haken kann sowohl die Nut als auch die Ölbohrung der Schiene gereinigt werden.



FL1	1/4" P	FL4	3/8"
Bestellnummer	0000 893 4006	Bestellnummer	0000 893 4009
FL2	3/8" P^①	FL5	.404"
Bestellnummer	0000 893 4007	Bestellnummer	0000 893 4010
FL3	.325"		
Bestellnummer	0000 893 4008		JE 4,10 €

Zur Kontrolle von Brust- und Schärfwinkel, Zahnlänge und Tiefenbegrenzerabstand sowie zum Reinigen von Nut und Ölbohrung der Führungsschiene.



1/4" P		1/4", 3/8" P, .325" u. 3/8"	
Bestellnummer	0000 893 4005	Bestellnummer	1110 893 4000
.404"			
Bestellnummer	1106 893 4000		JE 4,40 €

SÄGEKETTEN-RUNDFEILEN

Für STIHL Schärfssets und Feilenhalter (ohne Feilengriff).



1/4" P	Ø 3,2 x 150 mm	1,70 €
Bestellnummer	5605 771 3206	
1/4" u. 3/8" P	Ø 4,0 x 200 mm	2,30 €
Bestellnummer	5605 772 4006	
.325"	Ø 4,8 x 200 mm	2,30 €
Bestellnummer	5605 772 4806	
3/8"	Ø 5,2 x 200 mm	2,30 €
Bestellnummer	5605 772 5206	
.404"	Ø 5,5 x 200 mm	2,30 €
Bestellnummer	5605 772 5506	
	Ø 3,5 x 200 mm	2,30 €
Bestellnummer	5605 772 3506	
	Ø 4,5 x 200 mm	2,30 €
Bestellnummer	5605 772 4506	

FEILENGRIFFE

	Kunststoffgriff. Geeignet für Rundfeilen von 3,2 bis 5,5 mm und alle Flachfeilen. Bestellnummer 0000 881 4504	1,40 €
	Holzgriff für alle Dreikant-, Flach- und Rundfeilen von 4,0 bis 5,5 mm. Bestellnummer 0811 490 7860	1,60 €
	Kunststoffgriff mit Schärfwinkeln. Für Rundfeilen von 3,2 bis 5,5 mm. Bestellnummer 0000 881 4500	3,70 €
	FH 3 Softgriff. Für Flachfeilen bis 150 mm. Bestellnummer 0000 881 4503	4,20 €
	FH 1 Softgriff mit Schärfwinkeln. Für Rundfeilen von 3,2 bis 5,5 mm. Bestellnummer 0000 881 4502	4,80 €

DREIKANT-SCHÄRFFEILE

Für FG 2 und FG 3 zum Bearbeiten der Tiefenbegrenzer und für Spitzzahn-Kreissägeblätter.

Bestellnummer 0811 421 8971 **6,70 €**

FLACHFEILE

Zum präzisen Nacharbeiten der Tiefenbegrenzer. 150 mm.

Bestellnummer 0814 252 3356 **4,60 €**

FEILENHALTER MIT RUNDFEILE

1/4" P	Ø 3,2 mm	Bestellnummer 5605 750 4300	10,00 €
1/4" u. 3/8" P	Ø 4,0 mm	Bestellnummer 5605 750 4327	13,50 €
.325"	Ø 4,8 mm	Bestellnummer 5605 750 4328	13,50 €
3/8"	Ø 5,2 mm	Bestellnummer 5605 750 4329	13,50 €
.404"	Ø 5,5 mm	Bestellnummer 5605 750 4330	13,50 €

FÜHRUNGSSCHIENENRICHTER

Werkzeug zum Entgraten der Führungsschiene. Ergonomisch gestaltete Kunststoffhalterung mit Flachfeile (100 x 22 mm) aus gehärtetem Werkzeugstahl.

Bestellnummer 5605 773 4400 **29,70 €**

ZUBEHÖR: FLACHFEILE

Bestellnummer 5605 773 4200 **13,40 €**

PRÜFLEHREN

Zum Ermitteln der Teilung von Kette und Kettenrad sowie der Treibglieddicke und der Nutbreite der Führungsschiene.

Bestellnummer 0000 893 4105 **5,70 €**

Zum Ermitteln des Verschleißzustandes der Kettenräder.
Bestellnummer 0000 893 4101 **1,70 €**

PFLEGESET FÜR SCHNEIDGARNITUREN

Bestehend aus Prüflehren 0000 893 4105 / 4101 und Feillehre 1110 893 4000.

Bestellnummer 0000 007 1016 **9,10 €**

SCHÄRFGITTER

Hilfsmittel zum Feilen der Kette. Winkel-Linien (25° / 30°) zur Ausrichtung der Feile, zwei Haftmagnete.

Bestellnummer 0000 750 9900 **5,80 €**

AUFBEWAHRUNGSBOX FÜR SÄGEKETTEN

Robuste, leichte Kunststoffbox. Zwei Trennstage. Maße: 18 x 12 x 4 cm.

Bestellnummer 0000 882 5900 **4,60 €**

FEILGERÄT FG 2[Ⓢ]

Präzisions-Handfeilgerät aus Metall. Zur Tischbefestigung, ohne Feilengriffe und Feile.

Bestellnummer 5604 000 7501 **145,00 €**

ZUBEHÖR: SCHRAUBZWINGE

Zur Tischbefestigung zwei Stück erforderlich.

Bestellnummer 5604 890 5800 **9,90 €**

FEILGERÄT FG 3[Ⓢ]

Präzisions-Handfeilgerät aus Metall. Zum Befestigen auf der Führungsschiene, ohne Feilengriffe und Feile.

Bestellnummer 5610 000 7500 **103,00 €**

FEILBÖCKE

S 260
Leichte und handliche Ausführung. Einfaches Einschlagen ins Holz, leichte Fixierung der Schiene, inklusive praktischer Gürteltasche.
Bestellnummer 0000 881 0402 **16,50 €**

L 700
Große und robuste Ausführung. Einfaches Einschlagen ins Holz.
Bestellnummer 0000 881 0403 **24,50 €**

STIHL GRUNDGERÄT USG

Universal-Schärfgerät für sämtliche STIHL Sägeketten, Kreissägeblätter für FS-Geräte und Heckenscherenmesser. Komplett mit Schwenksupport für sämtliche STIHL Oilomatic-Sägeketten und zwei Formschleifscheiben. Auch zum Schärfen von STIHL Duro-Sägeketten geeignet.

Bestellnummer 5203 200 0008 **427,00 €**

ZUBEHÖR USG (OHNE ABB.)

Schwenksupport für Spitzzahn-Sägeketten[Ⓢ]
Bestellnummer 5203 750 1405 **102,90 €**

Schwenksupport für Heckenscherenmesser[Ⓢ]
Bestellnummer 5203 750 1400 **190,50 €**


Schwenksupport für FS-Kreissägeblätter[Ⓢ]
Bestellnummer 5203 750 2800 **108,20 €**

Fußspaneinrichtung
Bestellnummer 5203 007 1003 **84,40 €**

Diamantabziehvorrichtung
Bestellnummer 5203 890 4400 **122,60 €**

Diamantschleifscheibe für 3/8" PD3, .325" RD3 und 3/8" RD3
Bestellnummer 5203 757 0906 **158,60 €**

Diamantschleifscheibe für 3/8" RDR
Bestellnummer 5203 757 0901 **168,90 €**



SO VIELFÄLTIG DIE AUFGABEN. SO EINZIGARTIG DER MOTOR.

KOMBIMOTOREN

103

MULTIMOTOR

109

KOMBIWERKZEUGE
UND ZUBEHÖR

104

MULTIWERKZEUGE
UND ZUBEHÖR

110



KOMBISYSTEM IM DETAIL

01 WÄHLEN SIE EINEN VON SECHS STARKEN KOMBIMOTOREN AUS



02 KOMBINIEREN SIE EINES DER VIELEN KOMBIWERKZEUGE UND LOS GEHT'S

Bitte beachten Sie, dass nicht alle Produkte mit den hier aufgeführten Merkmalen ausgestattet sind. Auf dieser Seite sind nur die wichtigsten beschrieben. Weitere Erläuterungen und Hinweise finden Sie ab Seite 372 und im Internet unter www.stihl.de.

Ⓞ KM 131 R, KMA 130 R und KMA 135 R können nicht mit Sense FSB-KM verwendet werden
 Ⓞ KM 56 RC-E kann nicht mit Kreisschere RG-KM verwendet werden

KOMBIMOTOREN

KM 56 RC-E

27,2 cm³ • 0,8 kW / 1,1 PS • 4,3 kg[Ⓞ]

Für den Einsatz im Garten, am Haus und auf dem Hof.
 STIHL ErgoStart, Rundumgriff, Traggurt, 2-MIX-Motor.

Bestellnummer
4144 200 0016

369,00 €



KM 94 RC-E

24,1 cm³ • 0,9 kW / 1,2 PS • 4,0 kg[Ⓞ]

Für den professionellen Einsatz.
 STIHL ErgoStart, Teillastfunktion ECOSPEED, Rundumgriff, Traggurt, 2-MIX-Motor, Stoptaster.

Bestellnummer
4149 200 0089

519,00 €



KM 111 R

31,4 cm³ • 1,05 kW / 1,4 PS • 4,4 kg[Ⓞ]

Für den professionellen Einsatz.
 Vereinfachter Startablauf für komfortables Starten, Stoptaster, erweiterter Kraftstofftank für längere Laufzeiten, Papierluftfilter, Rundumgriff, 4-MIX[®]-Motor.

Bestellnummer
4180 200 0562

559,00 €



KM 131 R

36,3 cm³ • 1,4 kW / 1,9 PS • 4,4 kg[Ⓞ]

Für professionelle Einsätze mit hohen Leistungsanforderungen.
 Vereinfachter Startablauf für komfortables Starten, Stoptaster, erweiterter Kraftstofftank für längere Laufzeiten, Papierluftfilter, Rundumgriff, 4-MIX[®]-Motor.
 KM 131 R ist nicht verwendbar mit Sense FSB-KM.

Bestellnummer
4180 200 0589

619,00 €



Unverbindliche Preisempfehlungen des Herstellers in Euro

C = Komfortversion Ⓞ Gewicht unbetankt, ohne KombiWerkzeug
 E = ErgoStart
 R = Rundumgriff


APIII
SYSTEM
AR 1000

KMA 130 R

 36 V • 3,2 kg[ⓐ]


Kräftiger, leichter Akku-KombiMotor mit hohem Drehmoment. Drei Leistungsstufen für energieeffizientes, geräuscharmes Arbeiten, vielseitig einsetzbar durch breites Angebot an STIHL KombiWerkzeugen, Traggurt. Akku-Betrieb mithilfe der Gürteltasche AP mit Anschlussleitung, einem Tragsystem sowie dem Satz Anlagepolster oder mit einem Akku AR und dem Satz Anlagepolster (siehe Seite 40). KMA 130 R ist nicht verwendbar mit Sense FSB-KM.

KMA 130 R ohne Akku und Ladegerät

 Bestellnummer **4867 011 6820**
379,00 €

APIII
SYSTEM
AP 300 S

NEU
KMA 135 R

 36 V • 3,4 kg[ⓐ]


Robuster und leistungsstarker Akku-KombiMotor in modernem Design mit AP Akkuschaft im Gerät. Für Arbeiten in lärmsensibler Umgebung. Vielseitig einsetzbar durch ein breites Angebot an STIHL KombiWerkzeugen. Ergonomischer Bediengriff mit dreistufiger Drehzahlvorwahl und LED-Anzeige sowie stufenloser Drehzahlregelung, Rundumgriff, Luftfilter für lange Lebensdauer. Vorbereitung für den STIHL Smart Connector 2 A im Gerätegehäuse. KMA 135 R ist nicht verwendbar mit Sense FSB-KM.

KMA 135 R ohne Akku und Ladegerät

 Bestellnummer **FA02 011 6800**
429,00 €

DIE PASSENDEN AKKUS UND WEITERES ZUBEHÖR

 FINDEN SIE **AB SEITE 10**

Unverbindliche Preisempfehlungen des Herstellers in Euro

R = Rundumgriff

 ⓐ Gewicht ohne Akku und KombiWerkzeug
 ⓑ Mit Blasergerät BG-KM ist Gehörschutz nötig
 ⓒ Erläuterung der Symbole auf Seite 373

KOMBIWERKZEUGE UND ZUBEHÖR

- Praktische KombiWerkzeuge für unterschiedliche Aufgaben
- Einfacher Werkzeugwechsel im Handumdrehen
- Umfangreiches Zubehör


SENSE FS-KM[ⓑ]

Ideal geeignet zum Ausputzen an Mauern, Zäunen, Hecken und Wegefassungen. Mähkopf AutoCut C 26-2, Gewicht 1,2 kg[ⓐ].


 Bestellnummer **4180 200 0687**
145,00 €
SENSE FS-KM[ⓑ]

Ideal geeignet für Wiesenflächen mit zähem Gras. Grasschneideblatt GrassCut 230-2, Gesamtlänge 94 cm[ⓐ], Gewicht 1,2 kg[ⓐ].


 Bestellnummer **4180 200 0475**
145,00 €
SENSE FSB-KM[ⓑ]

Ideal geeignet für Ausputzarbeiten an engen Stellen. Mähkopf AutoCut C 6-2, gebogener Schaft. Nicht zugelassen für die KombiMotoren KM 131 R, KMA 130 R und KMA 135 R. Gesamtlänge 77 cm[ⓐ], Gewicht 0,7 kg[ⓐ].


 Bestellnummer **4137 740 5008**
71,90 €
KANTENSCHNEIDER FCB-KM[ⓑ]

Für exakte Rasenkanten an Wegen, Zufahrten oder Beeträndern. Einstellbare Arbeitstiefe, Gesamtlänge 92 cm, Gewicht 2,0 kg.


 Bestellnummer **4180 740 5002**
172,00 €
ZUBEHÖR: KANTENSCHNEIDMESSER (ERSATZMESSER) (OHNE ABB.)

 Länge **20 cm**

 Bestellnummer **4133 713 4101**
5,90 €
BODENFRÄSE BF-KM[ⓑ]

Zum Durchlüften und Kultivieren von Böden. Arbeitsbreite 22 cm, inklusive Schutz, Gesamtlänge 100 cm, Gewicht 4,1 kg.


 Bestellnummer **4601 740 5000**
307,00 €
HOCH-ENTASTER HT-KM[ⓑ]

Schneidet präzise an hohen Ästen. Kompakte Bauweise, mit integrierter Peilleiste, Schienenlänge 30 cm[ⓐ], Gesamtlänge 126 cm, Gewicht 1,3 kg.


 Bestellnummer **4182 200 0160**
355,00 €
BLASGERÄT BG-KM[ⓑ]

Befreit Wege und Flächen von Laub und Grasschnitt. Hohe Blaswirkung, Gesamtlänge 89 cm, Gewicht 1,8 kg.


 Bestellnummer **4606 740 5000**
182,00 €
ZUBEHÖR: FLACHDÜSE GEBOGEN

 Bestellnummer **4606 701 8301**
10,80 €
KEHRWALZE KW-KM[ⓑ]

Ideal zum Kehren von Gehwegen und Straßen. Gummilamellen, Arbeitsbreite 60 cm, inklusive Schutz, Gesamtlänge 125 cm, Gewicht 7,4 kg[ⓐ].


 Bestellnummer **4601 740 4904**
596,00 €
KEHRBÜRSTE KB-KM[ⓑ]

Entfernt Schmutz auch aus tiefen Rillen und Furchen. Feste Borsten, gegenläufige Drehrichtung der Bürste, Arbeitsbreite 60 cm, inklusive Schutz, Gesamtlänge 125 cm, Gewicht 6,4 kg[ⓐ].


 Bestellnummer **4601 740 4905**
380,00 €

 ⓐ Für alle KombiMotoren zugelassen
 ⓑ Ohne Schneidwerkzeug und Schutz
 ⓒ Nur für KombiMotoren mit Rundumgriff (R) zugelassen

 ⓐ Gewicht inklusive Schutz
 ⓑ Die tatsächliche Schnittlänge ist kürzer als die angegebene Schienenlänge

GESTRÜPPSCHNEIDER FH-KM 145°

Zum bodennahen Beschneiden und für schleuderarme Mäharbeiten auf engstem Raum sowie im verkehrsnahen Bereich. Flexibles Verstellgetriebe, platzsparende Transportstellung, Schnittlänge 25 cm, Gesamtlänge 126 cm, Gewicht 2,2 kg.



Bestellnummer **4243 740 5006** **410,00 €**

HECKENSCHNEIDER HL-KM 145°

Für anspruchsvolle Arbeiten an hohen Hecken und den Einsatz in Bodennähe. Verstellgetriebe stufenweise justierbar, platzsparende Transportstellung, Gesamtlänge 148-158 cm, Gewicht 2,4 kg.



Schnittlänge 50 cm
Bestellnummer **4243 740 5003** **416,00 €**

Schnittlänge 60 cm
Bestellnummer **4243 740 5008** **431,00 €**

HECKENSCHNEIDER HL-KM 0°

Ideal geeignet für Formschnitte an hohen und breiten Hecken. Schnittlänge 50 cm, Gesamtlänge 107 cm, Gewicht 1,7 kg.



Bestellnummer **4243 740 5000** **267,00 €**

TRAGTASCHE



Ideal für den Transport und die Aufbewahrung des Gerätes zusammen mit den KombiWerkzeugen FS-KM oder HL-KM. Geeignet für KMA 130 R, KMA 135 R, HSA 56, HSA 66, HSA 86, HLA 56, HLA 65, HLA 66, BGA 86, BGA 100 und alle KombiMotoren mit Rundumgriff.

Bestellnummer **0000 881 0507** **45,10 €**

KREISELSCHERE RG-KM



Zum wirksamen und schleuderarmen Entfernen von Unkraut und Gras auf verschiedenen Untergründen wie Schotter, Asphalt oder Pflasterflächen. Zugelassen für KM 91 R, KM 94 R, KM 111 R, KM 131 R, KMA 130 R und KMA 135 R.



Bestellnummer **4180 740 5006** **335,00 €**

ZUBEHÖR: WARTUNGSSATZ FÜR RG-KM

Bestehend aus zwei Ersatzmessern und einem Laufteller.



Bestellnummer **4180 007 4100** **71,30 €**

WINKELGETRIEBE

Für den Einsatz der KombiWerkzeuge HT-KM und HL-KM (0°-Version).



Bestellnummer **4138 640 0201** **114,00 €**

FÜHRUNGSSCHUTZ

Aus Edelstahl. Schützt die Spitze der Schneideinrichtung vor Verschleiß bei Arbeiten in Wand- und Bodennähe.



Bestellnummer **4237 792 9006** **11,20 €**



PROFI-TIPP

SO ENTFERNEN SIE UNKRAUT - MÜHELOS UND WIRKSAM!

Mit dem KombiWerkzeug RG-KM beseitigen Sie Unkraut sowohl auf Schotter als auch auf Asphalt- und Pflasterflächen. Die Kreisschere zeichnet sich durch ihr effizientes Wirkprinzip aus: Ihre Ober- und Untermesser bewegen sich um ca. 30° zueinander vor und zurück. Die geringe Rotationsenergie ermöglicht dabei ein schleuderarmes Mähen entlang von Straßen, Bordsteinkanten oder Verkehrsinseln, mit einem reduzierten Sicherheitsabstand von 3 Metern zu Gegenständen und Fahrzeugen sowie von 5 Metern zu Personen. Zudem besteht nur eine geringe Neigung zum Verstopfen mit Schnittgut. War die Unkrautbeseitigung bisher oft eine anstrengende Arbeit, so geht sie mit dem kraftvollen Schnitt der Kreisschere RG-KM jetzt leicht und wirksam zugleich von der Hand. Die Kreisschere ist auch als Anbauwerkzeug RG für STIHL Motorsensen erhältlich, siehe Seite 173.

SCHAFTVERLÄNGERUNGEN

Aus Aluminium. Für den Einsatz der KombiWerkzeuge HT-KM und HL-KM. Reichweitenverlängerung 50 cm, Gewicht 0,6 kg.

Bestellnummer **0000 710 7100** **72,30 €**



Aus Stahl. Für den Einsatz des KombiWerkzeugs HT-KM. Reichweitenverlängerung 1 m, Gewicht 1,4 kg.

Bestellnummer **4140 710 7131** **84,60 €**



Aus Carbon. Für den Einsatz der KombiWerkzeuge HT-KM und HL-KM. Reichweitenverlängerung 1 m, Hohlwelle Aluminium, extraleicht, Gewicht 0,9 kg.

Bestellnummer **0000 710 7102** **122,00 €**

RÜCKENTRAGSYSTEM RTS



Für längere Einsätze. Auf Körpergröße anpassbar, ermöglicht besonders kräftesparendes und ergonomisches Arbeiten. Passend für Hoch-Entaster: HT 103, HT 133, HTA 65, HTA 66, HTA 85, HTA 86, HTA 135, HTE 60; KombiMotoren mit HT-KM oder HL-KM 145°: KM 56 RC-E, KM 94 RC-E, KM 111 R, KM 131 R, KMA 135 R; Heckenschneider: HL 94 C-E, HLA 65, HLA 66, HLA 85, HLA 86, HLA 135, HLE 71. Nicht verwendbar mit: KMA 130 R, HL 94 KC-E und HLE 71 K.

Bestellnummer **0000 790 4400** **145,00 €**

	Bestellnummer	Unverbindliche Preisempfehlung des Herstellers in Euro	Hubraum (cm³)	Leistung (kW / PS)	Nennspannung (V)	Gewicht (kg)	Schalldruckpegel (dB(A))	Schallleistungspegel (dB(A))	Vibrationswert links / rechts (m/s²)	STIHL Motor (2-MIX / 4-MIX)	In Kombination mit BG-KM: Blaskraft (N)	In Kombination mit BG-KM: max. Luftgeschwindigkeit (m/s)	In Kombination mit BG-KM: Luftdurchsatz (m³/h) mit Runddüse	Länge bis Kupplungsmuffe (cm)	STIHL ErgoStart (E)	Automatische Dekompression	Rundumgriff	Traggurt
BENZIN-KOMBIMOTOREN																		
KM 56 RC-E	4144 200 0016	369,00	27,2	0,8 / 1,1	-	4,3	96	109	8,5 / 8,2	2-MIX	16	71	845	84	•	-	•	•
KM 94 RC-E	4149 200 0089	519,00	24,1	0,9 / 1,2	-	4,0	95	110	8,2 / 7,9	2-MIX	16	71	845	90	•	-	•	•
KM 111 R	4180 200 0562	559,00	31,4	1,05 / 1,4	-	4,4	99	109	7,2 / 6,4	4-MIX	18	74	885	92	-	•	•	•
KM 131 R	4180 200 0589	619,00	36,3	1,4 / 1,9	-	4,4	101	110	6,1 / 6,5	4-MIX	21	81	965	92	-	•	•	•
AKKU-KOMBIMOTOREN																		
KMA 130 R	4867 011 6820	379,00	-	-	36	3,2	91	102	5,0 / 5,0	-	15	67	815	92	-	-	•	•
KMA 135 R	NEU FA02 011 6800	429,00	-	-	36	3,4	91	104	5,0 / 3,7	-	15	68	812	96	-	-	•	•

Unverbindliche Preisempfehlungen des Herstellers in Euro

⊕ Für alle KombiMotoren zugelassen
⊙ Nur für KombiMotoren mit Rundumgriff (R) zugelassen

• Serienmäßig
C = Komfortversion
E = ErgoStart
R = Rundumgriff

⊕ K-Wert nach RL 2006 / 42 / EG = 2,0 dB(A)
⊙ Maximalwerte der anwendbaren KombiWerkzeuge
⊙ K-Wert nach RL 2006 / 42 / EG = 2 m/s²

⊕ Im Blasbetrieb
⊙ Gewicht unbetankt, ohne KombiWerkzeug
⊙ Gewicht ohne Akku und KombiWerkzeug

⊕ Preis ohne Akku und Ladegerät
⊙ Erläuterung der Prüfzeichen auf Seite 387

MULTISYSTEM IM DETAIL



KOMBINIEREN SIE EINES VON SIEBEN MULTIWERKZEUGEN UND LOS GEHT'S

TECHNIK

- 01 MOTORENTECHNIK MIT PAPIERLUFTFILTER**
Erleichtert den Startvorgang, da der Vergaser mit einer manuellen Kraftstoffpumpe ausgestattet ist. Die Beschleunigerpumpe sorgt für rasantes Hochdrehen, der Papierfilter schützt das Triebwerk zuverlässig vor Staub und Schmutz.
- 02 MULTIFUNKTIONSGRIFF**
Alle Bedienelemente für die Motorsteuerung sind in einer Hand. Dadurch ist die Bedienung einfach und zuverlässig.

KOMFORT

- 03 TRANSPORTGRIFF**
Erlaubt es, das STIHL MultiSystem komfortabel ins Fahrzeug ein- und auszuladen.
- 04 KLAPPBARER RAHMEN**
Ermöglicht es, das STIHL MultiSystem mit montiertem Werkzeug schnell und einfach zusammenzuklappen - spart Platz bei Transport und Lagerung.

Bitte beachten Sie, dass nicht alle Produkte mit den hier aufgeführten Merkmalen ausgestattet sind. Auf dieser Seite sind nur die wichtigsten beschrieben. Weitere Erläuterungen und Hinweise finden Sie ab Seite 372 und im Internet unter www.stihl.de.

MULTIMOTOR

- Für vielfältige Aufgaben:
Zur Rasenpflege, Bodenbearbeitung und Flächenreinigung
- Kraftvoller MultiMotor
- Kombinierbar mit verschiedenen MultiWerkzeugen
- Klappbarer Rahmen für leichten Transport



MM 56

27,2 cm³ • 0,85 kW / 1,2 PS • 8,3 kg^①

Für vielfältigste Aufgaben bei der Rasenpflege, Bodenbearbeitung und Flächenreinigung. Große Auswahl an STIHL MultiWerkzeugen, klappbarer Rahmen für einfachen Transport, vereinfachter Startvorgang für komfortables Starten, Stoptaster, Papierluftfilter.



Bestellnummer
4604 011 5401

599,00 €

Bestellnummer	Unverbindliche Preisempfehlung des Herstellers in Euro	Hubraum (cm ³)	Leistung (kW / PS)	Gewicht ^① (kg)	Schalldruckpegel ^② (dB(A))	Schalleistungspegel ^③ (dB(A))	Vibrationswert links/rechts ^④ (m/s ²)
4604 011 5401	599,00	27,2	0,85 / 1,2	8,3	94	102	4,1 / 5,1

MULTIMOTOR

MM 56	4604 011 5401	599,00	27,2	0,85 / 1,2	8,3	94	102	4,1 / 5,1
-------	---------------	--------	------	------------	-----	----	-----	-----------



GEEIGNETE KRAFT- UND SCHMIERSTOFFE

FINDEN SIE **AB SEITE 294**

Unverbindliche Preisempfehlungen des Herstellers in Euro

① Gewicht unbetankt, ohne MultiWerkzeug
② K-Wert nach RL 2006/42/EG = 2,0 dB(A)
③ K-Wert nach RL 2006/42/EG = 2 m/s²

MULTIWERKZEUGE UND ZUBEHÖR

- Praktische MultiWerkzeuge für unterschiedlichste Aufgaben
- Einfacher Werkzeugwechsel im Handumdrehen



BODENFRÄSE BF-MM

Zerkleinert schwere, lehmige Böden. Ideal zum Rekultivieren und Auflockern, Arbeitsbreite 22 cm, Gewicht 2,0 kg.

Bestellnummer 4601 740 4605

97,30 €



BODENKRÜMLER BK-MM

Ideal für Feinarbeiten. Verteilt feine, sandige Böden und zerkrümelt grobe Erde, Arbeitsbreite 22 cm, Gewicht 2,0 kg.

Bestellnummer 4601 740 4606

97,30 €



RASENKANTENSCHNEIDER FC-MM

Schneidet Kanten optimal mit tiefen Schnitten bis zum Wurzelwerk, Gewicht 0,8 kg.

Bestellnummer 4601 740 4603

54,90 €



RASENLÜFTER RL-MM

Zur Verbesserung des Wurzelwachstums. Perforiert die Grasoberfläche, sorgt für optimale Nährstoffversorgung und Durchlüftung, Arbeitsbreite 20 cm, Gewicht 2,0 kg.

Bestellnummer 4601 740 4600

94,20 €



MOOS-ENTFERNER MF-MM

Entfernt Moos und verfilzte Schichten von der Rasenoberfläche, inklusive Schutzverbreiterung und Schürze, Arbeitsbreite 50 cm, Gewicht 8,3 kg.

Bestellnummer 4601 740 4601

220,30 €



KEHRWALZE KW-MM

Ideal zum Kehren von Gehwegen und Straßen. Befreit von Schmutz, Sand, kleinen Steinen und Laub. Ohne Schutzverbreiterung, Arbeitsbreite 60 cm, Gewicht 3,7 kg.

Bestellnummer 4601 740 4604

326,40 €



KEHRBÜRSTE KB-MM

Befreit verfugte Flächen oder unebene Natursteinböden von Schmutz, inklusive Schutzverbreiterung, Arbeitsbreite 60 cm, Gewicht 4,2 kg.

Bestellnummer 4601 740 4602

220,30 €



FAHRWERK

Für MF-MM, KW-MM und KB-MM. Ermöglicht leichtes Anheben des Werkzeuges, reduziert den Reibungswiderstand beim Moosentfernen, Bürsten und Kehren. Bessere Manövrierbarkeit.

Bestellnummer 4601 007 1008

42,30 €



ZUSATZGEWICHT

Für BF-MM und BK-MM. Ideale Ergänzung zum Fräsen und Zerkrümeln. Erhöht Druck auf das Werkzeug für besseren „Tiefgang“ im Boden.

Bestellnummer 4601 730 4500

50,20 €



HACKSPORN

Variiert die Arbeitstiefe und Geschwindigkeit bei der Bodenbearbeitung durch leichtes Anheben bzw. tieferes Eindrücken des Werkzeuges.

Bestellnummer 4601 740 4800

15,40 €



Unverbindliche Preisempfehlungen des Herstellers in Euro

① Fahrwerk empfohlen
② Fahrwerk erforderlich



STIHL SONDERPREISE FÜR GARTENLITERATUR

PRÄMIERUNG DER BESTEN GARTENBÜCHER DES JAHRES

Bereits zum 14. Mal wurde im März 2020 der Deutsche Gartenbuchpreis, präsentiert von STIHL, auf Schloss Dennenlohe verliehen. Die Auszeichnung würdigt außergewöhnliche literarische Leistungen auf dem Gebiet des Gartenbaus und der Gartenkultur. Dafür wurden über 125 Bücher von den Verlagen eingereicht und anschließend von einer hochkarätig besetzten Fachjury unter dem Vorsitz des Initiators des Preises, Robert Freiherr von Süsskind, in verschiedenen Kategorien bewertet. Die drei mit insgesamt 10.000 Euro dotierten STIHL Sonderpreise für außergewöhnliche Leistungen in der Gartenliteratur erhielten dabei die Autoren Jonas Frei für sein Buch „Die Walnuss“, Michael Altmoos für „Der Moosgarten“ sowie Sven Nürnberger für „Wild Garden“.

Informationen zu allen Siegerbüchern finden Sie unter: www.gartenbuchpreis.de

(Im Bild v. l.) Eva Grünbauer, Moderatorin der Preisverleihung, Dr. Rüdiger Stihl, Mitglied der Fachjury, Jonas Frei, diesjähriger Preisträger des STIHL Sonderpreises (1. Platz), sowie der Gastgeber, Schlossherr Robert Freiherr von Süsskind

SIE HABEN DIE WAHL. WIR DAS RICHTIGE GERÄT.

ENTSCHEIDUNGSHILFE RASENMÄHER **114**

MÄHROBOTER **118**

ZUBEHÖR FÜR MÄHROBOTER **120**

BENZIN-RASENMÄHER **125**

AKKU-RASENMÄHER **134**

ELEKTRO-RASENMÄHER **136**

ZUBEHÖR FÜR HANDGEFÜHRTE
RASENMÄHER **138**

AUFSTZMÄHER **147**


ZUBEHÖR FÜR AUFSTZMÄHER **148**

RASENLÜFTER UND ZUBEHÖR **153**



ENTSCHEIDUNGSHILFE FÜR IHREN RASENMÄHER

Die Wahl eines passenden Rasenmähers ist der erste Schritt auf dem Weg zum gepflegten Rasen. Hohe Qualität, durchdachte Ausstattungsmerkmale sowie das attraktive Design vereinen alle unsere Modelle. Eigentlich bleibt nur eine entscheidende Frage offen: Wie möchten Sie Ihren Rasen am liebsten mähen? Automatisch, dynamisch oder komfortabel? Legen Sie mehr Wert auf Bequemlichkeit, Bewegungsfreiheit, Leistungsstärke oder einen geringen Geräuschpegel? Jedes Rasenmäher-Modell hat seine besonderen Eigenschaften. Diese Entscheidungshilfe unterstützt Sie dabei, den Rasenmäher zu finden, der Ihre Anforderungen individuell am besten erfüllt.



MÄHROBOTER

Der mühelose Weg zu einem perfekten Rasen führt über den iMOW® Mähroboter. Ob kleine, mittlere oder größere Rasenflächen – der iMOW® Mähroboter mäht und pflegt sie schnell, leise und kontinuierlich.

- Vollautomatische Rasenpflege
- Einfache und intuitive Bedienung – bei den iMOW® C-Modellen auch bequem per iMOW® App möglich
- Praktische Smart Home Anbindung – alle iMOW® C-Modelle können bequem über die Sprachsteuerung von Amazon Alexa verwaltet oder über die Livisi SmartHome App mit smarterer Haustechnik kombiniert werden



HANDGEFÜHRTE RASENMÄHER

Handgeführte Rasenmäher sind gemacht für das aktive Mähen kleiner, mittlerer und großer Rasenflächen. Je nach Areal und bevorzugter Antriebsart bietet sich ein Benzin-, Akku- oder Elektromodell an.

Benzin-Rasenmäher

Geht es um Leistungsstärke und Flächenleistung, zeigen sich die Vorzüge der Benzin-Rasenmäher.

- Kraftvolle Benzinmotoren für ausdauerndes Mähen – vor allem größerer Flächen
- Unabhängig von der Stromversorgung
- Auch als Profi-Modelle erhältlich: Serie 7 und RM 4 RTP

Akku-Rasenmäher

Für alle, die gerne kabelfrei, umweltfreundlich und flexibel mähen und ihre Ohren beim Mähen schonen wollen.

- Kabelloses, flexibles Rasenmähen
- Geräuscharm und kraftvoll dank STIHL Lithium-Ionen-Akkus
- Wendig und leicht zu steuern

Elektro-Rasenmäher

Elektro-Rasenmäher sind ideal, um leise und abgasfrei zu mähen, ohne dabei die Nachbarn zu stören.

- Ausgesprochen leise
- Geringer Wartungs- und Pflegeaufwand
- Leicht im Gewicht




AUFSTITZMÄHER

Mit einem Aufsitzmäher lassen sich auch große Rasenflächen zügig, bequem und mit höchstem Komfort mähen.

- Hohe Mähleistung durch große Schnittbreiten
- Spart Zeit und Kraft
- Komfortables Cockpit



MÄHROBOTER IM DETAIL



TECHNIK

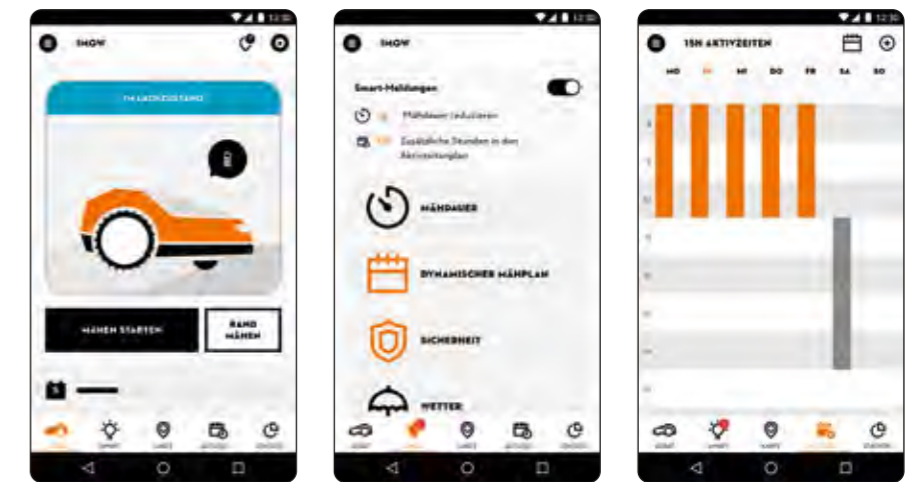
- 01 BEWEGLICHE HAUBE MIT SENSOREN**
Die robuste Haube schützt den iMOW® Mähroboter vor Witterung. Zusätzlich erkennen in der Haube integrierte Sensoren die Berührung mit einem Objekt auf der Rasenfläche und leiten unmittelbar eine Richtungsänderung ein.
- 02 MULCHMÄHWERK**
Das stabile Mulchmesser des iMOW® Mähroboters sorgt auch bei höherem Graswuchs für ein stets präzises Schnittbild. Die Drehrichtung des Mulchmessers ändert sich bei jedem Messerstopp automatisch. So nutzen sich die Klingen des Mähroboters gleichmäßig ab. Messerwechsel sind werkzeuglos durchführbar.

- 03 MAXIMALE STEIGUNG**
Die Modelle der Baureihe RMI 6 bewältigen Steigungen von bis zu 45%.
- 04 ADAPTIVE SLOPE SPEED**
Die Adaptive Slope Speed Technologie passt die Geschwindigkeit beim Schneiden optimal an die Neigung des zu mähenden Geländes an.



MIT DER iMOW® APP WIRD RASENMÄHEN ZUR FINGERÜBUNG!

Die iMOW® App macht aus dem iMOW® Mähroboter ein eigenständiges Smart-Home-System. So greifen Sie per Tablet oder Smartphone ortsunabhängig auf Ihr iMOW® C-Modell zu. Dank intuitiv gestaltetem Interface können Sie dabei in Echtzeit alle wichtigen Funktionen und Leistungsdaten des Mähroboters einsehen sowie individuelle Anpassungen vornehmen.



KOMFORT

- 05 MOBILER ZUGRIFF PER APP**
Möglich bei allen iMOW® Mährobotern mit einem „C“ im Modellnamen. Mit der iMOW® App auf Ihrem Smartphone oder Tablet können Sie von überall auf Ihren iMOW® Mähroboter zugreifen, Mähzeiten bestimmen, Gerätedaten abfragen oder Mähpläne auf Basis des Wetterberichts erstellen.
- 06 STEUERKONSOLE**
Die Steuerkonsole ist in das Gehäuse des iMOW® Mähroboters integriert und verfügt über ein lichtstarkes LCD-Display. Bei Modellen der Baureihe RMI 6 kann die Steuerkonsole zur bequemen Bedienung auch entnommen werden.
- 07 INTEGRIERTER REGENSENSOR**
Der integrierte Sensor erkennt Regen und bricht in diesem Fall die Arbeit zum Schutz des Rasens ab. Der Mähvorgang wird zu einem späteren Zeitpunkt fortgesetzt. Soll der iMOW® Mähroboter auch bei Niederschlag mähen, so kann die Empfindlichkeit des Regensensors angepasst oder ganz ausgeschaltet werden. Zusätzlich zum Regensensor empfangen alle iMOW® C-Modelle Online-Wetterprognosen[©] und passen den Mähplan daraufhin an.
- 08 DYNAMISCHER MÄHPLAN**
Innerhalb vorgegebener Zeitfenster und auf Basis der Mähfläche bestimmt der iMOW® Mähroboter selbstständig seine Mähzeiten für ein optimales Mähergebnis. Die Funktion des dynamischen Mähplans ist optional und kann bei Bedarf aktiviert werden.

1
2
3
4
5
6
7
8
9
10
11
12
13
14
15
16
17

MÄHROBOTER

- Vollautomatisches Rasenmähen
- Intuitive Bedienung
- Bei C-Modellen Zugriff per iMOW® App möglich
- Wetterunabhängiges und zeitlich flexibles Arbeiten



RMI 422

bis 800 m²



Vollautomatischer Mähroboter für Rasenflächen bis 800 m². Schneidet, zerkleinert und düngt als Mulchmäher in einem Arbeitsgang. Akku-Kapazität 42 Wh, Schnittbreite 20 cm, Gewicht 9,0 kg^①. Lieferumfang: Dockingstation, 4 Heringe, iMOW® Ruler.

Bestellnummer 6301 011 1455

999,00 €^②



RMI 422 P

bis 1.500 m²



Vollautomatischer Mähroboter für Rasenflächen bis 1.500 m². Schneidet, zerkleinert und düngt als Mulchmäher in einem Arbeitsgang. Akku-Kapazität 83 Wh, Schnittbreite 20 cm, Gewicht 10,0 kg^①. Lieferumfang: Dockingstation, 4 Heringe, iMOW® Ruler.

Bestellnummer 6301 011 1460

1.299,00 €^②



RMI 422 PC

bis 1.700 m² • Zugriff per iMOW® App



Vollautomatischer Mähroboter für Rasenflächen bis 1.700 m². Schneidet, zerkleinert und düngt als Mulchmäher in einem Arbeitsgang. Einfacher und bequemer Zugriff per iMOW® App. Akku-Kapazität 83 Wh, Schnittbreite 20 cm, Gewicht 10,0 kg^①. Lieferumfang: Dockingstation, 4 Heringe, iMOW® Ruler.

Bestellnummer 6301 011 1465

1.499,00 €^②

Unverbindliche Preisempfehlungen des Herstellers in Euro

C = Kommunikation
P = Performance



NEU - INFO ZUR VERFÜGBARKEIT AUF STIHL.DE RMI 522 C

bis 2.100 m² • Zugriff per iMOW® App



Vollautomatischer und kompakter Mähroboter für mittelgroße Rasenflächen bis 2.100 m². Schneidet, zerkleinert und düngt als Mulchmäher in einem Arbeitsgang und sorgt für ein ausgezeichnetes Mähergebnis und Schnittbild. Einfacher und bequemer Zugriff per iMOW® App. Akku-Kapazität 104 Wh, Schnittbreite 20 cm, Gewicht 10,0 kg^①. Lieferumfang: Dockingstation, 4 Heringe, iMOW® Ruler.

Bestellnummer 6305 011 1400

1.899,00 €^②



RMI 632

bis 3.000 m²



Vollautomatischer Mähroboter für große Rasenflächen bis 3.000 m². Schneidet, zerkleinert und düngt als Mulchmäher in einem Arbeitsgang. Akku-Kapazität 133 Wh, Schnittbreite 28 cm, Gewicht 14,0 kg^①. Lieferumfang: Dockingstation, 4 Heringe, iMOW® Ruler.

Bestellnummer 6309 012 1430

2.349,00 €^②



RMI 632 PC

bis 5.000 m² • Zugriff per iMOW® App



Vollautomatischer Mähroboter für ausgedehnte Rasenflächen bis 5.000 m². Schneidet, zerkleinert und düngt als Mulchmäher in einem Arbeitsgang. Einfacher und bequemer Zugriff per iMOW® App. Akku-Kapazität 200 Wh, Schnittbreite 28 cm, Gewicht 14,0 kg^①. Lieferumfang: Dockingstation, 4 Heringe, iMOW® Ruler.

Bestellnummer 6309 012 1400

3.099,00 €^②

Weitere Versionen: RMI 632 C, RMI 632 P siehe Tabelle Seite 122



SEITE 121

CARE & CLEAN KIT iMOW® & RASENMÄHER

Der iMOW® Mähroboter ist Ihr zuverlässiger Helfer wenn es um einen schönen und gepflegten Rasen geht. Damit er aber seine Leistung dauerhaft erbringen kann, sollten Sie ihm regelmäßig etwas Pflege zurückgeben. Unser neues Reinigungs- und Pflegemittelkit beinhaltet alles, was Sie dafür benötigen: Die Bürste eignet sich perfekt für die Reinigung des Mähwerks sowie der Unterseite des Mähroboters. Mit dem STIHL Multiclean befreien Sie das Gehäuse von Schmutz, ohne dabei den Kunststoff anzugreifen. Und das Mikrofasertuch sorgt abschließend für eine blitzsaubere Oberfläche. Sie besitzen noch keinen iMOW® Mähroboter? Kein Problem: Das Care & Clean Kit eignet sich natürlich auch zur Pflege Ihres Rasenmähers!



ZUR INSTALLATION WIRD EIN INSTALLATIONS-KIT BENÖTIGT. DAS PASSENDE ZUBEHÖR

FINDEN SIE **AB SEITE 120**

① Gewicht inklusive Akku

② Eventuelle Kosten der Installation (Begrenzungsdraht, Kabelverlegung etc.) sind nicht im Kaufpreis des iMOW® Mähroboters enthalten

③ Erläuterung der Symbole auf Seite 373

ZUBEHÖR FÜR MÄHROBOTER

- Zur Installation
- Zum Schutz
- Mulchmesser
- Räder und Radgewichte
- Zur Reinigung



INSTALLATIONSKITS

Installationskit S

Inhalt: Begrenzungsdraht Ø 3,4 mm, 150 m (Rolle), 150 Fixiernägel, 3 Drahtverbinder
Bestellnummer **6909 007 1023**



89,00 €

Installationskit L

Inhalt: Begrenzungsdraht Ø 3,4 mm, 2x 200 m (Rolle), 375 Fixiernägel, 7 Drahtverbinder
Bestellnummer **6909 007 1029**

199,00 €

AFN 075

Fixiernägel zum Fixieren des Begrenzungsdrahts, 75-Stk.-Packung.



Bestellnummer **6301 007 1011**

15,40 €

BEGRENZUNGSDRAHT

Begrenzungsdraht zur Installation.



ARB 151 150 m (Rolle), Ø 3,4 mm
Bestellnummer **0000 400 8633**

79,00 €

ARB 501 500 m (Rolle), Ø 3,4 mm
Bestellnummer **0000 400 8626**

239,00 €

TRAKTIONSRÄDER

Antriebsrad zur besseren Geländegängigkeit, 2 Stück.



ART 220 für Baureihe RMI 4
Bestellnummer **6909 700 0425**

41,30 €

ART 240 für Baureihe RMI 6
Bestellnummer **6909 700 0412**

41,80 €

ADV 010

Drahtverbinder zum Verbinden des Begrenzungsdrahts, 10-Stk.-Packung.



Bestellnummer **6909 007 1091**

17,50 €

Unverbindliche Preisempfehlungen des Herstellers in Euro



DOCKINGSTATION

Zusätzliche Dockingstation zum Laden der Akkus, innerhalb oder außerhalb der Rasenfläche platzierbar.



ADO 401 für Baureihe RMI 4 und RMI 5
Bestellnummer **6909 430 9620**

380,00 €

ADO 601 für Baureihe RMI 6
Bestellnummer **6909 430 9625**

414,00 €

AIP 602

Protect Sonnendach für Dockingstation, als optionaler Sonnenschutz für den Mähroboter. Mit integriertem Klappmechanismus.



Bestellnummer **6909 780 5401**

184,00 €

SATZ KLEINFLÄCHENMODUL AKM 100

Bei Mähflächen < 100 m² oder einer Drahtlänge von < 175 m muss das Zubehör AKM 100 zusammen mit dem Begrenzungsdraht installiert werden. Im Lieferumfang der Baureihe RMI 4 bereits enthalten.



Bestellnummer **6909 007 1089**

20,90 €

AVS 100[Ⓞ]

Schwere Vorderräder für besonders hügeliges Terrain. Für die Baureihen RMI 4 und RMI 5.



Bestellnummer **6909 007 1052**

102,50 €

NEU SATZ RADGEWICHTE AVS 101[Ⓞ]

Zusatzgewichte zur Befestigung an den Vorderrädern des Mähroboters. Zur Bewältigung von besonders hügeligem Terrain. Geeignet für die Baureihen RMI 4 und RMI 5.



Bestellnummer **6909 710 0800**

28,60 €

NEU CARE & CLEAN KIT iMOW® & RASENMÄHER

Reinigungs- und Pflegemittelkit für iMOW® und Rasenmäher. Zur effektiven Reinigung von Gehäuse, Mähwerk sowie iMOW® Dockingstation.



Im Kit enthalten:

- 1 × Multiclean, 500 ml
- 1 × Reinigungsbürste mit Schaber
- 1 × Mikrofasertuch

Bestellnummer **0782 516 8600**

16,90 €

[Ⓞ] Nur für RMI der Generation .0 (Evolutionsnummer) verwendbar. Zur Ermittlung des passenden Zubehörs prüfen Sie bitte die Typenbezeichnung und Evolutionsnummer auf dem Leistungsschild Ihres Gerätes.

[Ⓜ] Nur für RMI der Generation .1 und .2 (Evolutionsnummer) verwendbar. Zur Ermittlung des passenden Zubehörs prüfen Sie bitte die Typenbezeichnung und Evolutionsnummer auf dem Leistungsschild Ihres Gerätes.



	Bestellnummer	Unverbindliche Preisempfehlung des Herstellers in Euro [Ⓞ]	Maximale Rasenfläche (m²)	Maximale Steigung (%)	Schnittbreite (cm)	Schnitthöhe (mm)	Mähdauer [Ⓞ] (Ø pro Woche/h)	Nennleistung (W)	Arbeitsdrehzahl (U/min)	Batterietyp	Gewicht [Ⓞ] (kg)	Schallleistungspegel gemessen L _{WA} (dB(A))	Schalldruckpegel gemessen L _{pA} (dB(A))	Unsicherheitsfaktor Schalldruckpegel K _{pA} [Ⓞ] (dB(A))	Schallleistungspegel garantiert L _{WA} + K _{WA} [Ⓞ] (dB(A))	Bewegliche Haube mit Sensoren	Mulchmäherwerk	Herausnehmbare Steuerkonsole	App-Zugriff	Adaptive Slope Speed	Dynamischer Mähplan
MÄHROBOTER																					
RMI 422[Ⓞ]	6301 011 1455	999,00	800	35	20	20 - 60 (mehrstufig)	16	60	4.450	Li-Ionen	9,0	60	49	2	62	•	•	-	-	•	•
RMI 422 P[Ⓞ]	6301 011 1460	1.299,00	1.500	40	20	20 - 60 (mehrstufig)	25	60	4.450	Li-Ionen	9,0	60	49	2	62	•	•	-	-	•	•
RMI 422 PC[Ⓞ]	6301 011 1465	1.499,00	1.700	40	20	20 - 60 (mehrstufig)	28	60	4.450	Li-Ionen	10,0	60	49	2	62	•	•	-	•	•	•
RMI 522 C[Ⓞ] NEU[Ⓞ]	6305 011 1400	1.899,00	2.100	40	20	20 - 60 (mehrstufig)	35	60	4.450	Li-Ionen	10,0	60	52	2	62	•	•	-	•	•	•
RMI 632[Ⓞ]	6309 012 1430	2.349,00	3.000	45	28	20 - 60 (mehrstufig)	35	120	3.150	Li-Ionen	14,0	59	48	3	62	•	•	•	-	•	•
RMI 632 C[Ⓞ]	6309 012 1420	2.649,00	3.200	45	28	20 - 60 (mehrstufig)	38	120	3.150	Li-Ionen	14,0	59	48	3	62	•	•	•	•	•	•
RMI 632 P[Ⓞ]	6309 012 1410	2.799,00	4.000	45	28	20 - 60 (mehrstufig)	40	185	3.150	Li-Ionen	14,0	59	48	3	62	•	•	•	-	•	•
RMI 632 PC[Ⓞ]	6309 012 1400	3.099,00	5.000	45	28	20 - 60 (mehrstufig)	50	185	3.150	Li-Ionen	14,0	59	48	3	62	•	•	•	•	•	•

Unverbindliche Preisempfehlungen des Herstellers in Euro

• Serienmäßig
C = Kommunikation
P = Performance

Ⓞ Eventuelle Kosten der Installation (Begrenzungsdraht, Kabelverlegung etc.) sind nicht im Kaufpreis des iMOW[®] enthalten

Ⓞ Unter Idealbedingungen (keine Hindernisse, Geometrie und Steigungen im Garten), bezogen auf die angegebene Maximallänge
Ⓞ Gewicht inklusive Akku
Ⓞ Unsicherheitsfaktoren K_{WA} / K_{pA} nach RL 2006 / 42 / ECRS

Ⓞ Fällt nicht unter die Geräuschrichtlinie 2000 / 14 / EC, Unsicherheitsfaktor K_{WA} 2 dB(A) nach RL 2006 / 42 / ECRS
Ⓞ Fällt nicht unter die Geräuschrichtlinie 2000 / 14 / EC, Unsicherheitsfaktor K_{WA} 3 dB(A) nach RL 2006 / 42 / ECRS

Ⓞ Info zur Verfügbarkeit auf stihl.de

RASENMÄHER IM DETAIL



TECHNIK

- 01 DIREKTANTRIEB DES MESSERS**
Sorgt für eine effiziente Energienutzung und somit für eine höhere Flächenleistung je Akkuladung.
- 02 STRÖMUNGSOPTIMIERTES MESSER**
Verwirbelt nur so viel Luft wie notwendig. Der minimale Widerstand ermöglicht eine längere Akkulaufzeit. Eine integrierte Sollbiegestelle schützt die Kurbelwelle vor Beschädigungen.
- 03 ECO-MODUS**
Passt, wenn aktiviert, die Drehzahl des Motors automatisch an die tatsächlich benötigte Leistung an – für einen geringeren Energieverbrauch und mehr Mähleistung pro Akkuladung.
- 04 ZENTRALE SCHNITTHÖHENVERSTELLUNG**
Durch Federunterstützung ist die gewünschte Schnitthöhe leicht in mehreren Stufen einstellbar. Eine Skala zeigt die aktuelle Höhe.

KOMFORT

- 05 KOMFORTLENKER**
Der Komfortlenker gewährleistet ein einfaches Handling beim Rasenmähen und Entnehmen des Grasfangkorbes. Da der Lenker klappbar ist, kann der Rasenmäher platzsparend aufbewahrt und transportiert werden. Der Lenker lässt sich werkzeuglos an die Körpergröße anpassen.
- 06 KLAPPBARER GRASFANGKORB MIT FÜLLSTANDSANZEIGE**
Lässt sich durch seinen Klappmechanismus besonders leicht öffnen und entleeren. Der Luftstrom beim Mähen leitet das Schnittgut in den Grasfangkorb und sorgt für eine dichte Befüllung. Durch die Lamellen im Korb wird die Luft seitlich auf den Boden ausgeleitet. So sind Anwender und Rasenmäher vor aufgewirbeltem Schmutz geschützt. Die Füllstandsanzeige signalisiert den richtigen Zeitpunkt zum Entleeren.

Bitte beachten Sie, dass nicht alle Produkte mit den hier aufgeführten Merkmalen ausgestattet sind. Auf dieser Seite sind nur die wichtigsten beschrieben. Weitere Erläuterungen und Hinweise finden Sie ab Seite 372 und im Internet unter www.stihl.de.

BENZIN-RASENMÄHER SERIE 2

- Für Hobbygärtner und Privatanwender
- Praktische Rasenmäher für mittelgroße Flächen
- Gehäuse aus pulverbeschichtetem Stahlblech
- Effiziente Benzinmotoren
- Einfache, robuste Konstruktion



RM 248 T

139 cm³ • 2,1 kW / 2,8 PS • 28,0 kg[Ⓣ]

Wendiger Benzin-Rasenmäher mit 46 cm Schnittbreite für mittelgroße Rasenflächen. Zentrale Schnitthöhenverstellung, klappbarer Holm sowie 1-Gang-Radantrieb für komfortables Arbeiten. Inklusive 55-Liter-Grasfangkorb.

Bestellnummer **6350 011 3450**

399,00 €

Weitere Versionen: RM 248 siehe Tabelle Seite 140



RM 253 T

139 cm³ • 2,1 kW / 2,8 PS • 29,0 kg[Ⓣ]

Wendiger Benzin-Rasenmäher mit 51 cm Schnittbreite für mittelgroße und große Rasenflächen. Zentrale Schnitthöhenverstellung, klappbarer Holm sowie 1-Gang-Radantrieb für komfortables Arbeiten. Inklusive 55-Liter-Grasfangkorb.

Bestellnummer **6371 011 3430**

499,00 €

Weitere Versionen: RM 253 siehe Tabelle Seite 140



DAS PASSENDE ZUBEHÖR

FINDEN SIE **AB SEITE 138**

Unverbindliche Preisempfehlungen des Herstellers in Euro

T = 1-Gang-Antrieb
Ⓣ Netto-Gewicht inkl. Betriebsstoffe

BENZIN- RASENMÄHER SERIE 4

- Für Hobbygärtner und Privatanwender mit gesteigerten Ansprüchen
- Mittlere und größere Rasenflächen
- Mit Schnittbreiten von 41 und 46 cm
- Leistungsfähige Motoren
- Gehäuse aus langlebigem Polymer



RM 443

140 cm³ • 2,1 kW / 2,8 PS • 23,0 kg[Ⓢ]

Kompakter Benzin-Rasenmäher mit 41 cm Schnittbreite für verwinkelte und mittelgroße Rasenflächen. Zentrale Schnitthöhenverstellung, Super-Softgriff, Quick-Fix-Schnellspanner sowie Leichtlaufräder für komfortables Arbeiten. Inklusive klappbarem 55-Liter-Grasfangkorb mit Füllstandsanzeige.

Bestellnummer 6338 011 3405

459,00 €



RM 448 VC

150 cm³ • 2,2 kW / 3,0 PS • 28,0 kg[Ⓢ]

Robuster Benzin-Rasenmäher mit 46 cm Schnittbreite für mittelgroße Rasenflächen. Zentrale Schnitthöhenverstellung, 2-fach höhenverstellbarer Komfortlenker, Leichtlaufräder sowie Vario-Antrieb für komfortables Arbeiten. Inklusive klappbarem 55-Liter-Grasfangkorb mit Füllstandsanzeige.

Bestellnummer 6358 011 3451

729,00 €

Unverbindliche Preisempfehlungen des Herstellers in Euro

C = Komfortversion V = Vario-Antrieb
P = Performance X = Economy-Modell
T = 1-Gang-Antrieb Ⓢ Netto-Gewicht exkl. Betriebsstoffe



RM 448 PC

150 cm³ • 2,2 kW / 3,0 PS • 27,0 kg[Ⓢ]

Robuster Benzin-Rasenmäher mit 46 cm Schnittbreite für mittelgroße Rasenflächen. Zentrale Schnitthöhenverstellung, 2-fach höhenverstellbarer Komfortlenker sowie 1-Gang-Rad-antrieb für komfortables Arbeiten. Inklusive klappbarem 55-Liter-Grasfangkorb mit Füllstandsanzeige.

Bestellnummer 6358 011 3471

599,00 €

Weitere Versionen: RM 448 TX, RM 448 TC siehe Tabelle Seite 140



SEITE **300**

MOTO4PLUS

Das STIHL Moto4Plus ist ein speziell für STIHL 4-Takt-Kleinmotoren entwickeltes Gerätebenzin. Es ist frei von Ethanol und enthält praktisch keine Olefine und Aromaten. Dank geringer Emissionen ist es besonders anwender- und motorenfreundlich und durch die Lagerfähigkeit von bis zu fünf Jahren sorgt der Kraftstoff auch langfristig für Höchstleistungen.



BENZIN- RASENMÄHER SERIE 5

- Für ambitionierte Privatanwender
- Zum Mähen größerer Flächen
- Kompakt und leistungsstark
- Mit 1-Gang- oder Vario-Antrieb
- Auch mit Elektrostart erhältlich
- Gehäuse aus besonders schlagzähem Polymer



RM 545 T

163 cm³ • 2,4 kW / 3,3 PS • 29,0 kg[Ⓞ]

Kompakter, robuster und leistungsfähiger Benzin-Rasenmäher mit 43 cm Schnittbreite für mittelgroße Rasenflächen. Zentrale Schnitthöhenverstellung, 3-fach höhenverstellbarer und klappbarer Holm sowie 1-Gang-Radantrieb für komfortables und effizientes Arbeiten. Inklusive klappbarem 60-Liter-Grasfangkorb mit Füllstandsanzeige.

Bestellnummer 6340 011 3407

839,00 €

Weitere Versionen: RM 545 siehe Tabelle Seite 140



RM 545 VE

163 cm³ • 2,6 kW / 3,5 PS • 31,0 kg[Ⓞ]

Kompakter, robuster und leistungsfähiger Benzin-Rasenmäher mit 43 cm Schnittbreite für mittelgroße Rasenflächen. Zentrale Schnitthöhenverstellung, 3-fach höhenverstellbarer und klappbarer Holm sowie Vario-Antrieb für komfortables und effizientes Arbeiten. Motor mit Elektrostart-Funktion. Inklusive klappbarem 60-Liter-Grasfangkorb mit Füllstandsanzeige.

Bestellnummer 6340 011 3427

1.039,00 €

Weitere Versionen: RM 545 VM siehe Tabelle Seite 140

Unverbindliche Preisempfehlungen des Herstellers in Euro

E = Elektrostart

M = Mulchen

S = Messer-Brems-Kupplung

T = 1-Gang-Antrieb

V = Vario-Antrieb

Ⓞ Netto-Gewicht exkl. Betriebsstoffe

BENZIN- RASENMÄHER SERIE 6

- Für anspruchsvolle Privatanwender und Landschaftsgärtner
- Zum Mähen großer Rasenflächen
- Mit 3-in-1-Funktion zum Schneiden, Mulchen und Fangen
- Leistungsstarke Motoren
- Gehäuse aus langlebigem Aluminium



RM 650 T

173 cm³ • 2,6 kW / 3,5 PS • 45,0 kg[Ⓞ]

Leistungsstarker Benzin-Rasenmäher mit 48 cm Schnittbreite für größere Rasenflächen. Multi-Messer zum Schneiden, Fangen und Mulchen. Zentrale Schnitthöhenverstellung, Komfortlenker mit Super-Softgriff sowie 1-Gang-Radantrieb für komfortables und effizientes Arbeiten. Inklusive klappbarem 70-Liter-Grasfangkorb mit Füllstandsanzeige.

Bestellnummer 6364 011 3441

919,00 €



RM 650 VE

163 cm³ • 2,6 kW / 3,5 PS • 43,0 kg[Ⓞ]

Leistungsstarker Benzin-Rasenmäher mit 48 cm Schnittbreite für größere Rasenflächen. Multi-Messer zum Schneiden, Fangen und Mulchen. Zentrale Schnitthöhenverstellung, Komfortlenker mit Super-Softgriff sowie Vario-Antrieb für komfortables und effizientes Arbeiten. Motor mit Elektrostart-Funktion. Inklusive klappbarem 70-Liter-Grasfangkorb mit Füllstandsanzeige.

Bestellnummer 6364 011 3451

1.149,00 €

Weitere Versionen: RM 650 V, RM 650 VS siehe Tabelle Seite 140



RM 655 VS

161 cm³ • 2,5 kW / 3,4 PS • 49,0 kg[Ⓞ]

Leistungsstarker Benzin-Rasenmäher mit 53 cm Schnittbreite für große Rasenflächen. Multi-Messer zum Schneiden, Fangen und Mulchen. Messer-Brems-Kupplung, zentrale Schnitthöhenverstellung, Komfortlenker mit Super-Softgriff sowie Vario-Antrieb für komfortables und effizientes Arbeiten. Inklusive klappbarem 70-Liter-Grasfangkorb mit Füllstandsanzeige.

Bestellnummer 6374 011 3411

1.449,00 €

Weitere Versionen: RM 655 V siehe Tabelle Seite 140



RM 655 YS

179 cm³ • 2,9 kW / 3,9 PS • 56,0 kg[Ⓞ]

Leistungsstarker Benzin-Rasenmäher mit 53 cm Schnittbreite für große Rasenflächen. Multi-Messer zum Schneiden, Fangen und Mulchen. Messer-Brems-Kupplung, zentrale Schnitthöhenverstellung, Komfortlenker mit Super-Softgriff sowie Hydrostatik-Antrieb für komfortables und effizientes Arbeiten. Inklusive klappbarem 70-Liter-Grasfangkorb mit Füllstandsanzeige.

Bestellnummer 6374 011 3441

1.849,00 €

BENZIN- RASENMÄHER SERIE 7

- Für professionelle Anwender in der Grünpflege
- Zum Mähen ausgedehnter Rasenflächen
- Ausgesprochen langlebige, robuste Konstruktion für hohe Belastungen
- Besonders leistungsstarke Motoren
- Äußerst stabiles Gehäuse aus Magnesium mit austauschbarer Polymereinlage



RM 756 GS

179 cm³ • 2,9 kW / 3,9 PS • 60,0 kg[Ⓞ]

Professioneller und besonders leistungsstarker Benzin-Rasenmäher mit 54 cm Schnittbreite für große Rasenflächen. Messer-Brems-Kupplung und Kurbelwellenschutz, radweise Schnitthöhenverstellung, höhenverstellbarer Holm mit Super-Softgriff sowie 3-Gang-Antrieb für komfortables und effizientes Arbeiten. Inklusive 80-Liter-Grasfangkorb.

Bestellnummer 6378 011 3411

2.049,00 €



RM 756 GC

179 cm³ • 2,9 kW / 3,9 PS • 60,0 kg[Ⓞ]

Professioneller und besonders leistungsstarker Benzin-Rasenmäher mit 54 cm Schnittbreite für große Rasenflächen. Messer-Brems-Kupplung und Kurbelwellenschutz, radweise Schnitthöhenverstellung, Komfortlenker mit Super-Softgriff sowie 3-Gang-Antrieb für komfortables und effizientes Arbeiten. Inklusive 80-Liter-Grasfangkorb mit Füllstandsanzeige.

Bestellnummer 6378 011 3431

2.049,00 €



RM 756 YS

179 cm³ • 2,9 kW / 3,9 PS • 60,0 kg[Ⓞ]

Professioneller, besonders leistungsstarker Benzin-Rasenmäher mit 54 cm Schnittbreite für große Rasenflächen. Messer-Brems-Kupplung und Kurbelwellenschutz, radweise Schnitthöhenverstellung, höhenverstellbarer Holm mit Super-Softgriff sowie Hydrostatik-Antrieb für komfortables und effizientes Arbeiten. Inklusive 80-Liter-Grasfangkorb.

Bestellnummer 6378 011 3401

2.249,00 €



RM 756 YC

179 cm³ • 2,9 kW / 3,9 PS • 61,0 kg[Ⓞ]

Professioneller, besonders leistungsstarker Benzin-Rasenmäher mit 54 cm Schnittbreite für große Rasenflächen. Messer-Brems-Kupplung und Kurbelwellenschutz, radweise Schnitthöhenverstellung, Komfortlenker mit Super-Softgriff sowie Hydrostatik-Antrieb für komfortables und effizientes Arbeiten. Inklusive 80-Liter-Grasfangkorb mit Füllstandsanzeige.

Bestellnummer 6378 011 3421

2.249,00 €

BENZIN- RASENMÄHER SERIE R

- Für anspruchsvolle Privatanwender und Landschaftsgärtner
- Spezialmäher für besondere Einsatzzwecke
- Optimal zum Mulchen oder für das Mähen mit Seitenauswurf



RM 2 RT

149 cm³ • 2,2 kW / 3,0 PS • 30,0 kg[Ⓞ]

Wendiger, effizienter Benzin-Mulchmäher mit 46 cm Schnittbreite für mittelgroße Rasenflächen. Achsweiser Schnitthöhenverstellung, Super-Softgriff sowie Vorderradantrieb ermöglichen ein komfortables Arbeiten. Einfache Lenkerumklappung mittels Quick-Fix-Schnellspannern und dadurch leichter Transport. Klappbarer Holm.

Bestellnummer **6357 011 3415**

729,00 €

Weitere Versionen: RM 2 R, RM 2 RC siehe Tabelle Seite 140



RM 4 RV

149 cm³ • 2,2 kW / 3,0 PS • 36,0 kg[Ⓞ]

Wendiger, effizienter Benzin-Mulchmäher mit 53 cm Schnittbreite für große Rasenflächen. Gehäuse aus Aluminium, zentrale Schnitthöhenverstellung, Super-Softgriff sowie Vario-Getriebe mit Vorderradantrieb ermöglichen ein komfortables Arbeiten. Einfacher Transport mittels Quick-Fix-Schnellspannern und klappbarem Holm.

Bestellnummer **6383 011 3431**

1.149,00 €

Weitere Versionen: RM 4 RT siehe Tabelle Seite 140



RM 3 RT

163 cm³ • 2,4 kW / 3,3 PS • 30,0 kg[Ⓞ]

Besonders wendiger Multi-Mäher™ mit Seitenauswurf und 48 cm Schnittbreite für größere Rasenflächen. Dreiradkonstruktion mit schwenkbarem Vorderrad. Radweise Schnitthöhenverstellung vorne, achsweise hinten. Super-Softgriff sowie 1-Gang-Radantrieb ermöglichen ein komfortables Arbeiten.

Bestellnummer **6361 011 3415**

829,00 €



RM 4 RTP

173 cm³ • 2,6 kW / 3,5 PS • 44,0 kg[Ⓞ]

Kraftvoller und robuster Profi-Benzin-Mulchmäher mit 53 cm Schnittbreite für große Rasenflächen. Starker und emissionsarmer Motor. Robustes Aluminiumgehäuse und Kurbelwellenschutz, zentrale Schnitthöhenverstellung, Super-Softgriff sowie 1-Gang-Radantrieb ermöglichen ein komfortables Arbeiten. Einfacher Transport mittels klappbarem Holm.

Bestellnummer **6383 011 3422**

1.249,00 €




GEEIGNETE KRAFT- UND SCHMIERSTOFFE

FINDEN SIE **AB SEITE 294**

Unverbindliche Preisempfehlungen des Herstellers in Euro

C = Komfortversion
P = Performance
R = Mulchmäher

T = 1-Gang-Antrieb
V = Vario-Antrieb
Ⓞ Netto-Gewicht exkl. Betriebsstoffe



1
2
3
4
5
6
7
8
9
10
11
12
13
14
15
16
17

AKKU- RASENMÄHER

- Für Hobbygärtner, Gartenbesitzer und professionelle Anwender in der Rasenpflege
- Geräuscharmes und abgasfreies Arbeiten dank STIHL Lithium-Ionen-Akkus
- Besonders wendig und leicht zu manövrieren
- Kabellos und flexibel den Rasen mähen



RMA 235
36 V • 14,0 kg^①



Leichter, wendiger Akku-Rasenmäher mit 33 cm Schnittbreite für kleine Rasenflächen. Mit automatischer Drehzahlregulierung sowie strömungsoptimiertem Messer für eine längere Laufzeit. Zentrale Schnitthöhenverstellung. 2-fach höhenverstellbarer und klappbarer Holm. Inklusive klappbarem 30-Liter-Grasfangkorb mit Füllstandsanzeige.

RMA 235 ohne Akku und Ladegerät Bestellnummer 6311 011 1410	199,00 €
Set RMA 235 mit AK 20 und AL 101 Bestellnummer 6311 200 0010	329,00 € <small>SIE SPAREN 68,00 €^③</small>
NEU Set RMA 235 mit 2 x AK 20 und AL 101 Bestellnummer 6311 200 0015	429,00 € <small>SIE SPAREN 107,00 €^③</small>

RMA 339 C
36 V • 16,0 kg^①



Leichter, wendiger Akku-Rasenmäher mit 37 cm Schnittbreite für kleine bis mittelgroße Rasenflächen. Mit automatischer Drehzahlregulierung sowie strömungsoptimiertem Messer für eine längere Laufzeit. Zentrale Schnitthöhenverstellung sowie höhenverstellbarer und klappbarer Komfortlenker. Inklusive klappbarem 40-Liter-Grasfangkorb mit Füllstandsanzeige.

RMA 339 C ohne Akku und Ladegerät Bestellnummer 6320 011 1420	349,00 €
Set RMA 339 C mit AK 20 und AL 101 Bestellnummer 6320 011 1442	479,00 € <small>SIE SPAREN 68,00 €^③</small>
NEU Set RMA 339 C mit 2 x AK 20 und AL 101 Bestellnummer 6320 200 0065	579,00 € <small>SIE SPAREN 107,00 €^③</small>

Weitere Versionen: RMA 339 siehe Tabelle Seite 142

Unverbindliche Preisempfehlungen des Herstellers in Euro

C = Komfortversion R = Mulchmäher
P = Performance V = Vario-Antrieb

GARTEN-START MIT AKKU POWER. BY STIHL.

SEIEN SIE BEREIT, WENN
IHR GARTEN ERWACHT

Starten Sie mit uns in die Frühjahrssaison: Was immer Sie im Garten vorhaben, wir haben die passende Akku Power dafür. Schauen Sie bei Ihrem Fachhändler vor Ort vorbei und profitieren Sie von kompetenter Beratung sowie attraktiven Angeboten.

Wir freuen uns auf Sie!

Mehr dazu ab Februar unter:
stihl.de/aktuelles

**NEU - INFO ZUR
VERFÜGBARKEIT
AUF STIHL.DE
RMA 443 PV**
36 V • 24,0 kg^①



Wendiger Akku-Rasenmäher mit 41 cm Schnittbreite für mittelgroße Flächen. Zentrale Schnitthöhenverstellung sowie höhenverstellbarer und klappbarer Komfortlenker. Mit strömungsoptimiertem Messer für eine längere Laufzeit. Elektrischer Vario-Radantrieb für komfortables Arbeiten. Die maximale Arbeitsgeschwindigkeit kann über einen Hebel am Komfortlenker variabel in sechs Stufen eingestellt werden. Mit zwei aktiven Akkuschächten zur seriellen Entladung. Inklusive klappbarem 55-Liter-Grasfangkorb mit Füllstandsanzeige.

RMA 443 PV ohne Akku und Ladegerät Bestellnummer 6338 011 1435	649,00 €
Set RMA 443 PV mit AP 200 und AL 300 Bestellnummer 6338 200 0072	899,00 € <small>SIE SPAREN 88,00 €^③</small>

Weitere Versionen: RMA 443, RMA 443 C siehe Tabelle Seite 142

**NEU - INFO ZUR
VERFÜGBARKEIT
AUF STIHL.DE
RMA 448 PV**
36 V • 24,0 kg^①



Leistungsstarker Akku-Rasenmäher mit 46 cm Schnittbreite für mittelgroße Rasenflächen. Zentrale Schnitthöhenverstellung sowie höhenverstellbarer und klappbarer Komfortlenker. Mit strömungsoptimiertem Messer für eine längere Laufzeit. Elektrischer Vario-Radantrieb für komfortables Arbeiten. Die maximale Arbeitsgeschwindigkeit kann über einen Hebel am Komfortlenker variabel in sechs Stufen eingestellt werden. Mit zwei aktiven Akkuschächten zur seriellen Entladung. Inklusive klappbarem 55-Liter-Grasfangkorb mit Füllstandsanzeige.

RMA 448 PV ohne Akku und Ladegerät Bestellnummer 6358 011 1435	699,00 €
Set RMA 448 PV mit AP 300 und AL 300 Bestellnummer 6358 200 0028	999,00 € <small>SIE SPAREN 98,00 €^③</small>

① Gewicht ohne Akku
② Erläuterung der Symbole auf Seite 373
③ Preisvorteil beim Kauf eines Sets gegenüber dem Bezug der Einzelkomponenten



**DIE ÜBERSICHT DER AKKU-LADEZEITEN,
ARBEITSZEITEN PRO AKKU-LADUNG UND
AKKU-REICHWEITEN**

FINDEN SIE **AUF DEN SEITEN 23, 25 UND 42**



APIII SYSTEM
AR 3000 L

ZUBEHÖR:
DOPPELAKKU-
SCHACHT-
ADAPTER
ADA 700



Siehe Seite 139

RMA 765 V

36 V • 44,0 kg^①



Robuster Profi-Akku-Rasenmäher zur regelmäßigen Pflege von Rasenflächen in besonders lärmsensiblen Bereichen wie z. B. in Wohnanlagen, Schulen oder Krankenhausbärten. 63 cm Schnittbreite, 2-Messer-Mähwerk strömungsoptimiert, radweise Schnitthöhenverstellung, elektrischer Vario-Radantrieb sowie höhenverstellbarer und klappbarer Komfortlenker. 80-Liter-Grasfangkorb mit Füllstandsanzeige.

RMA 765 V ohne Akku und Ladegerät
Bestellnummer 6392 011 1400 **2.199,00 €**

Set RMA 765 V mit 2 × AP 300 S, AL 500 und ADA 700 SIE SPAREN 376,00 €^③
Bestellnummer 6392 200 0000 **2.849,00 €**

Set RMA 765 V mit AR 3000 L und AL 500 SIE SPAREN 368,00 €^③
Bestellnummer 6392 200 0001 **3.749,00 €**

NEU RMA 2 RPV

36 V • 23,0 kg^①



APIII SYSTEM
AP 300



Leichter und wendiger Akku-Mulchmäher mit 46 cm Schnittbreite für mittelgroße Rasenflächen. Achsweiser Schnitthöhenverstellung, Quick-Fix-Schnellspanner und klappbarer Holm. Elektrischer Vario-Radantrieb für komfortables Arbeiten. Die maximale Arbeitsgeschwindigkeit kann über einen Hebel am Holm variabel in sechs Stufen eingestellt werden. Mit zwei aktiven Akkuschächten zur seriellen Entladung.

RMA 2 RPV ohne Akku und Ladegerät
Bestellnummer 6357 011 1415 **699,00 €**

Unverbindliche Preisempfehlungen des Herstellers in Euro

C = Komfortversion R = Mulchmäher
P = Performance V = Vario-Antrieb

ELEKTRO- RASENMÄHER

- Für Privatanwender
- Zur Pflege kleiner und mittlerer Grasflächen
- Leistungsfähige Elektromotoren
- Geräuscharmer Betrieb
- Geringes Gewicht für leichten Transport



RME 235

1,2 kW • 13,0 kg

Leichter, kompakter Elektro-Rasenmäher mit 33 cm Schnittbreite für kleine Rasenflächen. Zentrale Schnitthöhenverstellung sowie 2-fach höhenverstellbarer und klappbarer Holm für ein komfortables Handling. Inklusive klappbarem 30-Liter-Grasfangkorb mit Füllstandsanzeige.

Bestellnummer 6311 011 2410 **149,00 €**



RME 339 C

1,2 kW • 15,0 kg

Leichter, kompakter Elektro-Rasenmäher mit 37 cm Schnittbreite für kleine Rasenflächen. Zentrale Schnitthöhenverstellung sowie 2-fach höhenverstellbarer Komfortlenker für ein bequemes Handling. Inklusive klappbarem 40-Liter-Grasfangkorb mit Füllstandsanzeige.

Bestellnummer 6320 011 2415 **319,00 €**

Weitere Versionen: RME 339 siehe Tabelle Seite 142



RME 443 C

1,5 kW • 21,0 kg

Leistungsfähiger Elektro-Rasenmäher mit 41 cm Schnittbreite für kleine und mittelgroße Rasenflächen. Zentrale Schnitthöhenverstellung sowie 2-fach höhenverstellbarer und klappbarer Komfortlenker für ein bequemes Handling. Inklusive klappbarem 55-Liter-Grasfangkorb mit Füllstandsanzeige.

Bestellnummer 6338 011 2415 **399,00 €**

Weitere Versionen: RME 443 siehe Tabelle Seite 142



RME 545 V

1,6 kW • 32,0 kg

Leistungsfähiger Elektro-Rasenmäher mit 43 cm Schnittbreite für mittelgroße Rasenflächen. Zentrale Schnitthöhenverstellung, 3-fach höhenverstellbarer und klappbarer Holm sowie Vario-Antrieb für ein komfortables Arbeiten. Inklusive klappbarem 60-Liter-Grasfangkorb mit Füllstandsanzeige.

Bestellnummer 6340 011 2425 **679,00 €**

Weitere Versionen: RME 545 C siehe Tabelle Seite 142

① Gewicht ohne Akku
② Erläuterung der Symbole auf Seite 373
③ Preisvorteil beim Kauf eines Sets gegenüber dem Bezug der Einzelkomponenten

ZUBEHÖR FÜR HANDGEFÜHRTE RASENMÄHER

- Ergänzungs-Sets zum Mulchen und Fangen
- Ausrüstung zur Arbeitserleichterung
- Schutzvorrichtungen



MULCH-KIT

Mulch-Kit mit Multi-Messer und Mulcheinsatz.



AMK 039 für Modelle mit Schnittbreite 37 cm
Bestellnummer **6909 007 1081** **66,70 €**

AMK 043 für Modelle mit Schnittbreite 41 cm, ausgenommen Akku-Rasenmäher RMA 443 PV (6338 011 1435)
Bestellnummer **6909 007 1083** **73,40 €**

AMK 045 für Modelle der Serie 5 mit Schnittbreite 43 cm
Bestellnummer **6909 007 1047** **74,20 €**

AMK 048 für Modelle mit Schnittbreite 46 cm, ausgenommen Serie 2 und Akku-Rasenmäher RMA 448 PV (6358 011 1435)
Bestellnummer **6909 007 1034** **81,70 €**

AMK 056 für Benzin-Modelle der Serie 7 mit Schnittbreite 54 cm
Bestellnummer **6909 007 1024** **99,30 €**

AMK 065 für RMA 765 V
Bestellnummer **6909 007 1063** **40,70 €**

CATCHING-KIT

Verbesserte Fangeigenschaften bei schwierigen Rasenverhältnissen.



ACK 050 für Modelle der Serie 6 mit Schnittbreite 48 cm
Bestellnummer **6909 007 1036** **41,90 €**

ACK 055 für Modelle der Serie 6 mit Schnittbreite 53 cm
Bestellnummer **6909 007 1037** **47,60 €**

KEILRIEMENSCHLEIBE

Keilriemenscheibe zur Reduktion der Geschwindigkeit um 0,5 km/h.



AAL 050 für RM 4 RT
Bestellnummer **6909 700 2501** **10,40 €**

AAL 050 P für RM 4 RTP
Bestellnummer **6909 700 2506** **21,10 €**

Unverbindliche Preisempfehlungen des Herstellers in Euro



AGS 700

Schutz für das Luftfiltergehäuse, für alle Modelle der Serie 7 mit Schnittbreite 54 cm sowie für RM 655 YS.

Bestellnummer **6909 700 8101**

28,90 €



ADC 048

Disk-Cut-Scheibe mit 4 schwingenden Messern (Ø 48 cm), für RM 3 RT.

Bestellnummer **6909 700 5107**

88,00 €



ADA 700

Doppelakkuschachtadapter zur Nutzung zweier Akkus AP, für RMA 765 V. Akkus AP im Lieferumfang nicht enthalten.

Bestellnummer **6909 400 9401**

199,00 €



Bestellnummer	Unverbindliche Preisempfehlung des Herstellers in Euro	Rasenflächen bis zu ... (m ²)	Schnittbreite (cm)	Schnitthöhe (mm)	Mulchfunktion	Grasfangkorb (l)	Antrieb (km/h)	Motortyp	Hubraum (cm ³)	Nennleistung (kW / PS)	Arbeitsdrehzahl (U/min)	Gewicht ^① (kg)	Schalleistungspegel garantiert L _{WA} (dB(A))	Schalldruckpegel gemessen L _{pA} (dB(A))	Unsicherheitsfaktor Schalldruckpegel K _{pA} ^② (dB(A))	Vibrationswert ahw (m/s ²)	Unsicherheitsfaktor K ^② (m/s ²)	Komfortlenker	Klappbarer Grasfangkorb	Zentrale Schritthöhenverstellung	Super-Softgriff	Multi-Messer	Messer-Brems-Kupplung	
BENZIN-RASENMÄHER																								
RM 248	6350 011 3425	299,00	1.200	46	25 - 75 (7-fach, zentral)	-	55	-	STIHL EVC 200	139	2,1 / 2,8	2.800	26,0	96	83	2	4,00	2,00	-	-	●	-	-	
RM 248 T	6350 011 3450	399,00	1.200	46	25 - 75 (7-fach, zentral)	-	55	T / 3,7	STIHL EVC 200	139	2,1 / 2,8	2.800	28,0	96	82	2	4,85	2,43	-	-	●	-	-	
RM 253	6371 011 3425	399,00	1.800	51	25 - 75 (7-fach, zentral)	-	55	-	STIHL EVC 200	139	2,1 / 2,8	2.800	27,0	98	85	2	5,00	2,50	-	-	●	-	-	
RM 253 T	6371 011 3430	499,00	1.800	51	25 - 75 (7-fach, zentral)	-	55	T / 3,7	STIHL EVC 200	139	2,1 / 2,8	2.800	29,0	98	85	2	5,00	2,50	-	-	●	-	-	
RM 443	6338 011 3405	459,00	1.200	41	25 - 75 (6-fach, zentral)	○	55	-	B&S Serie 550 EX OHV RS	140	2,1 / 2,8	2.800	23,0	94	81	2	4,10	2,05	-	●	●	●	-	-
RM 448 TX	6358 011 3431	499,00	1.200	46	25 - 75 (6-fach, zentral)	○	55	T / 3,5	B&S Serie 550 EX OHV RS	140	2,1 / 2,8	2.800	26,0	96	83	2	4,10	2,05	-	●	●	●	-	-
RM 448 TC	6358 011 3421	549,00	1.200	46	25 - 75 (6-fach, zentral)	○	55	T / 3,5	B&S Serie 575 EX OHV RS	140	2,1 / 2,8	2.800	27,0	96	83	2	3,50	1,75	●	●	●	-	-	-
RM 448 PC	6358 011 3471	599,00	1.200	46	25 - 75 (6-fach, zentral)	○	55	T / 3,5	B&S Serie 625 E OHV RS	150	2,2 / 3,0	2.800	27,0	96	83	2	3,00	1,50	●	●	●	-	-	-
RM 448 VC	6358 011 3451	729,00	1.200	46	25 - 75 (6-fach, zentral)	○	55	V / 2,4 - 4,6	B&S Serie 625 E OHV RS	150	2,2 / 3,0	2.800	28,0	96	83	2	3,00	1,50	●	●	●	-	-	-
RM 545	6340 011 3402	739,00	1.200	43	25 - 80 (7-fach, zentral)	○	60	-	B&S Serie 650 EXi OHV	163	2,4 / 3,3	2.800	27,0	95	82	2	4,10	2,05	-	●	●	-	-	-
RM 545 T	6340 011 3407	839,00	1.200	43	25 - 80 (7-fach, zentral)	○	60	T / 3,6	B&S Serie 650 EXi OHV	163	2,4 / 3,3	2.800	29,0	95	82	2	4,10	2,05	-	●	●	-	-	-
RM 545 VM	6340 011 3432	939,00	1.200	43	25 - 80 (7-fach, zentral)	●	60	V / 2,2 - 3,8	B&S Serie 650 EXi OHV	163	2,4 / 3,3	2.800	30,0	95	82	2	4,10	2,05	-	●	●	-	●	-
RM 545 VE	6340 011 3427	1.039,00	1.200	43	25 - 80 (7-fach, zentral)	○	60	V / 2,2 - 3,8	B&S Serie 675 InStart OHV	163	2,6 / 3,5	2.800	31,0	96	83	2	4,10	2,05	-	●	●	-	-	-
RM 650 T	6364 011 3441	919,00	2.000	48	25 - 85 (7-fach, zentral)	●	70	T / 3,5	Kohler Serie HD 775 OHV SC	173	2,6 / 3,5	2.800	45,0	95	81	2	3,40	1,70	●	●	●	●	●	-
RM 650 V	6364 011 3401	989,00	2.000	48	25 - 85 (7-fach, zentral)	●	70	V / 2,6 - 4,6	Kohler Serie HD 775 OHV SC	173	2,6 / 3,5	2.800	46,0	95	81	2	3,40	1,70	●	●	●	●	●	-
RM 650 VS	6364 011 3411	1.249,00	2.000	48	25 - 85 (7-fach, zentral)	●	70	V / 2,6 - 4,6	Kohler Serie HD 775 OHV SC	173	2,6 / 3,5	2.800	50,0	95	81	2	3,40	1,70	●	●	●	●	●	●
RM 650 VE	6364 011 3451	1.149,00	2.000	48	25 - 85 (7-fach, zentral)	●	70	V / 2,6 - 4,6	B&S Serie 675 InStart OHV	163	2,6 / 3,5	2.800	43,0	96	82	2	3,40	1,70	●	●	●	●	●	-
RM 655 V	6374 011 3401	1.199,00	2.500	53	25 - 85 (7-fach, zentral)	●	70	V / 2,6 - 4,6	Kohler Serie HD 775 OHV SC	173	2,6 / 3,5	2.800	46,0	98	84	2	3,40	1,70	●	●	●	●	●	-
RM 655 VS	6374 011 3411	1.449,00	2.500	53	25 - 85 (7-fach, zentral)	●	70	V / 2,6 - 4,6	B&S Serie 750 DOV RS	161	2,5 / 3,4	2.800	49,0	98	84	2	3,00	1,50	●	●	●	●	●	●
RM 655 YS	6374 011 3441	1.849,00	2.500	53	25 - 85 (7-fach, zentral)	●	70	Y / 0 - 6,3	Kawasaki FJ 180 V KAI OHV	179	2,9 / 3,9	2.800	56,0	98	84	2	3,00	1,50	●	●	●	●	●	●
RM 756 GS	6378 011 3411	2.049,00	3.000	54	25 - 90 (6-fach, Einzelrad)	○	80	G / 2,5 / 3,7 / 5,0	Kawasaki FJ 180 V KAI OHV	179	2,9 / 3,9	2.800	60,0	98	86	2	2,40	1,20	-	-	-	●	-	●
RM 756 GC	6378 011 3431	2.049,00	3.000	54	25 - 90 (6-fach, Einzelrad)	○	80	G / 2,5 / 3,7 / 5,0	Kawasaki FJ 180 V KAI OHV	179	2,9 / 3,9	2.800	60,0	98	86	2	2,40	1,20	●	-	-	●	-	●
RM 756 YS	6378 011 3401	2.249,00	3.000	54	25 - 90 (6-fach, Einzelrad)	○	80	Y / 0,5 - 6,0	Kawasaki FJ 180 V KAI OHV	179	2,9 / 3,9	2.800	60,0	98	86	2	2,40	1,20	-	-	-	●	-	●
RM 756 YC	6378 011 3421	2.249,00	3.000	54	25 - 90 (6-fach, Einzelrad)	○	80	Y / 0,5 - 6,0	Kawasaki FJ 180 V KAI OHV	179	2,9 / 3,9	2.800	61,0	98	86	2	2,40	1,20	●	-	-	●	-	●
RM 2 R	6357 011 3406	519,00	1.500	46	28 - 85 (4-fach, achsweise)	●	-	-	STIHL EVC 200	139	2,1 / 2,8	2.800	23,0	94	81	2	7,90	3,16	-	-	-	-	-	-
RM 2 RC	6357 011 3425	619,00	1.500	46	28 - 85 (4-fach, achsweise)	●	-	-	Kohler Serie HD 675 OHV SC	149	2,2 / 3,0	2.800	27,0	94	81	2	5,00	2,50	-	-	-	●	-	-
RM 2 RT	6357 011 3415	729,00	1.500	46	28 - 85 (4-fach, achsweise)	●	-	T / 3,5	Kohler Serie HD 675 OHV SC	149	2,2 / 3,0	2.800	30,0	94	81	2	5,90	2,36	-	-	-	●	-	-
RM 3 RT	6361 011 3415	829,00	2.000	48	25 - 80 (5-fach, Achse, Einzelrad)	●	-	T / 3,5	B&S Serie 650 EXi OHV	163	2,4 / 3,3	2.800	30,0	96	82	2	4,80	2,40	-	-	-	●	-	-
RM 4 RT	6383 011 3411	1.049,00	2.500	53	30 - 70 (5-fach, zentral)	●	-	T / 4,9	Kohler Serie HD 675 OHV SC	149	2,2 / 3,0	2.800	35,0	94	82	1	3,33	1,67	-	-	●	●	-	-
RM 4 RV	6383 011 3431	1.149,00	2.500	53	30 - 70 (5-fach, zentral)	●	-	V / 3,3 - 5,2	Kohler Serie HD 675 OHV SC	149	2,2 / 3,0	2.800	36,0	94	82	1	3,33	1,67	-	-	●	●	-	-
RM 4 RTP	6383 011 3422	1.249,00	2.500	53	30 - 70 (5-fach, zentral)	●	-	T / 4,6	Kohler Serie HD 775 OHV SC	173	2,6 / 3,5	2.800	44,0	93	80	1	2,40	1,20	-	-	●	●	-	-

● Serienmäßig
○ Nachrüstbar (Zubehör)

Motortypen
B&S = Briggs&Stratton
RS = ReadyStart
SC = SmartChoke
OHV/DOV = Oben liegende Ventile

Modellbezeichnungen
C = Komfortversion
E = Elektrostart
G = 3-Gang-Antrieb
M = Mulchen

P = Performance
S = Messer-Brems-Kupplung
T = 1-Gang-Antrieb
V = Vario-Antrieb

X = Economy-Modell
Y = Hydrostatik-Antrieb

① Netto-Gewicht inkl. Betriebsstoffe
② Unsicherheitsfaktoren K_{pA}/K nach RL 2006/42/ECRS

Bestellnummer	Unverbindliche Preisempfehlung des Herstellers in Euro	Rasenflächen bis zu ... (m²)	Schnittbreite (cm)	Schnitthöhe (mm)	Mulchfunktion	Grasfangkorb (l)	Antrieb (km/h)	Batterietyp	Nennleistung (W)	Arbeitsdrehzahl (U/min)	Gewicht (kg)	Schalleistungspegel garantiert L _{WA} (dB(A))	Schalldruckpegel gemessen L _{pA} (dB(A))	Unsicherheitsfaktor Schalldruckpegel K _{pA} (dB(A))	Vibrationswert a _{hw} (m/s²)	Unsicherheitsfaktor K [⊙] (m/s²)	Eco-Modus	Komfortlenker	Klappbarer Grasfangkorb	Zentrale Schnitthöhenverstellung	Strömungsoptimiertes Messer	Super-Softgriff
AKKU-RASENMÄHER																						
RMA 235	6311 011 1410	199,00 [⊙]	-	33	25 - 65 (5-fach, zentral)	-	30	Akku AK	-	3.400	14,0 [⊙]	89	76	2	1,80	0,90	● [⊙]	-	●	●	●	-
Set RMA 235 mit AK 20 + AL 101	6311 200 0010	329,00	300 [⊙]	33	25 - 65 (5-fach, zentral)	-	30	Akku AK	-	3.400	15,0 [⊙]	89	76	2	1,80	0,90	● [⊙]	-	●	●	●	-
Set RMA 235 mit 2 x AK 20 + AL 101	NEU 6311 200 0015	429,00	600 [⊙]	33	25 - 65 (5-fach, zentral)	-	30	Akku AK	-	3.400	15,0 [⊙]	89	76	2	1,80	0,90	● [⊙]	-	●	●	●	-
RMA 339	6320 011 1415	299,00 [⊙]	-	37	30 - 70 (5-fach, zentral)	○	40	Akku AK	-	3.350	14,0 [⊙]	90	76	2	1,60	0,80	●	-	●	●	●	-
Set RMA 339 mit AK 20 + AL 101	6320 011 1440	429,00	250 [⊙]	37	30 - 70 (5-fach, zentral)	○	40	Akku AK	-	3.350	15,0 [⊙]	90	76	2	1,60	0,80	●	-	●	●	●	-
Set RMA 339 mit 2 x AK 20 + AL 101	NEU 6320 200 0064	529,00	500 [⊙]	37	30 - 70 (5-fach, zentral)	○	40	Akku AK	-	3.350	15,0 [⊙]	90	76	2	1,60	0,80	●	-	●	●	●	-
RMA 339 C	6320 011 1420	349,00 [⊙]	-	37	30 - 70 (5-fach, zentral)	○	40	Akku AK	-	3.350	16,0 [⊙]	90	76	2	1,60	0,80	●	●	●	●	●	-
Set RMA 339 C mit AK 20 + AL 101	6320 011 1442	479,00	250 [⊙]	37	30 - 70 (5-fach, zentral)	○	40	Akku AK	-	3.350	17,0 [⊙]	90	76	2	1,60	0,80	●	●	●	●	●	-
Set RMA 339 C mit 2 x AK 20 + AL 101	NEU 6320 200 0065	579,00	500 [⊙]	37	30 - 70 (5-fach, zentral)	○	40	Akku AK	-	3.350	17,0 [⊙]	90	76	2	1,60	0,80	●	●	●	●	●	-
RMA 443	6338 011 1401	469,00 [⊙]	-	41	25 - 75 (6-fach, zentral)	○	55	Akku AP	-	3.150	20,0 [⊙]	92	78	2	1,80	0,90	●	-	●	●	●	-
RMA 443 C	6338 011 1411	519,00 [⊙]	-	41	25 - 75 (6-fach, zentral)	○	55	Akku AP	-	3.150	21,0 [⊙]	92	78	2	1,40	0,70	●	●	●	●	●	-
Set RMA 443 C mit AP 200 + AL 300	NEU 6338 200 0048	749,00	360 [⊙]	41	25 - 75 (6-fach, zentral)	○	55	Akku AP	-	3.150	22,0 [⊙]	92	78	2	1,40	0,70	●	●	●	●	●	-
RMA 443 PV	NEU [⊙] 6338 011 1435	649,00 [⊙]	-	41	25 - 75 (6-fach, zentral)	-	55	V / 2,0 - 4,5	Akku AP	-	3.150	24,0 [⊙]	91	77	2	1,80	0,90	●	●	●	●	●
Set RMA 443 PV mit AP 200 + AL 300	NEU [⊙] 6338 200 0072	899,00	420 [⊙]	41	25 - 75 (6-fach, zentral)	-	55	V / 2,0 - 4,5	Akku AP	-	3.150	25,0 [⊙]	91	77	2	1,80	0,90	●	●	●	●	●
RMA 448 PV	NEU [⊙] 6358 011 1435	699,00 [⊙]	-	46	25 - 75 (6-fach, zentral)	-	55	V / 2,0 - 4,5	Akku AP	-	3.150	24,0 [⊙]	95	82	2	1,80	0,90	●	●	●	●	●
Set RMA 448 PV mit AP 300 + AL 300	NEU [⊙] 6358 200 0028	999,00	400 [⊙]	46	25 - 75 (6-fach, zentral)	-	55	V / 2,0 - 4,5	Akku AP	-	3.150	26,0 [⊙]	95	82	2	1,80	0,90	●	●	●	●	●
RMA 765 V	6392 011 1400	2.199,00 [⊙]	-	63	25 - 100 (8-fach, Einzelrad)	○	80	V / 0 - 6,0	Akku AP oder AR L	-	3.300	44,0 [⊙]	93	84	3	1,40	0,70	●	●	-	-	●
Set RMA 765 V mit 2 x AP 300 S, AL 500 + ADA 700	6392 200 0000	2.849,00	800 [⊙]	63	25 - 100 (8-fach, Einzelrad)	○	80	V / 0 - 6,0	Akku AP	-	3.300	49,0 [⊙]	93	84	3	1,40	0,70	●	●	-	-	●
Set RMA 765 V mit AR 3000 L + AL 500	6392 200 0001	3.749,00	3.100 [⊙]	63	25 - 100 (8-fach, Einzelrad)	○	80	V / 0 - 6,0	Akku AR L	-	3.300	54,0 [⊙]	93	84	3	1,40	0,70	●	●	-	-	●
RMA 2 RPV	NEU 6357 011 1415	699,00 [⊙]	-	46	25 - 85 (4-fach, achsweise)	●	-	V / 2,0 - 4,5	Akku AP	-	3.150	23,0 [⊙]	88	74	2	1,40	0,70	●	-	-	-	●
ELEKTRO-RASENMÄHER																						
RME 235	6311 011 2410	149,00	300	33	25 - 60 (5-fach, zentral)	-	30	-	1.200	3.200	13,0	93	80	2	1,4	0,70	-	-	●	●	-	-
RME 339	6320 011 2405	289,00	500	37	30 - 70 (5-fach, zentral)	○	40	-	1.200	3.200	14,0	93	79	1	0,82	0,41	-	-	●	●	-	-
RME 339 C	6320 011 2415	319,00	500	37	30 - 70 (5-fach, zentral)	○	40	-	1.200	3.200	15,0	93	79	1	0,5	0,25	-	●	●	●	-	-
RME 443	6338 011 2405	369,00	600	41	25 - 75 (6-fach, zentral)	○	55	-	1.500	2.900	19,0	96	82	2	1,4	0,70	-	-	●	●	-	-
RME 443 C	6338 011 2415	399,00	600	41	25 - 75 (6-fach, zentral)	○	55	-	1.500	2.900	21,0	96	82	2	1,3	0,65	-	●	●	●	-	-
RME 545 C	6340 011 2435	579,00	800	43	25 - 80 (7-fach, zentral)	○	60	-	1.600	2.800	29,0	94	82	2	2,8	1,40	-	-	●	●	-	-
RME 545 V	6340 011 2425	679,00	800	43	25 - 80 (7-fach, zentral)	○	60	V / 2,4 - 4,0	-	1.600	2.800	32,0	94	82	2	2,8	1,40	-	-	●	●	-

● Serienmäßig
○ Nachrüstbar (Zubehör)
C = Komfortversion
P = Performance
V = Vario-Antrieb

⊙ Unsicherheitsfaktoren K_{pA}/K nach RL 2006/42/ECRS
⊙ Flächenleistung pro Akkuladung bei optimalen Bedingungen. Neben dem Typ des verwendeten Akkus beeinflussen weitere Faktoren die tatsächlich erzielbare Flächenleistung, wie die Beschaffenheit der Rasenfläche (Hindernisse, Geometrie), die Höhe und Feuchtigkeit des Grases, das Arbeitstempo, Mulchen etc. Durch Nachladen oder den Einsatz mehrerer Akkus kann die Flächenleistung erhöht werden.

⊙ Gewicht ohne Akku
⊙ Gewicht inklusive Akku, ohne Ladegerät
⊙ Eco-Modus beim RMA 235 nicht abschaltbar
⊙ Preis ohne Akku und Ladegerät
⊙ Info zur Verfügbarkeit auf stihl.de

AUFSTITZMÄHER IM DETAIL



TECHNIK

- 01 SYNCHRONMÄHWERK**
Die beiden Messer des Synchronmähwerts sind um 90 Grad versetzt. Ihre Synchronisation führt zu einem berührungslosen Ineinandergreifen der Schnittmesser. Das Resultat: konstante Schnittqualität und ein optimaler Grastransport zum Auswurfschacht.
- 02 ELEKTROMAGNETISCHE MESSERKUPPLUNG**
Die Messer des Mähwerks können vom Cockpit aus leichtgängig zu- oder abgeschaltet werden.
- 03 FANGLEITSYSTEM**
Erfasst auch Gras an den Rändern und führt es den Messern zu. So lassen sich Kanten sehr präzise schneiden.

KOMFORT

- 04 GEFEDERTER UND VERSTELLBARER SITZ**
Die Sitzposition lässt sich individuell an fast jede Körpergröße anpassen – ohne den Einsatz von Werkzeug.
- 05 STIHL SPEZIFISCHER 1-PEDAL-FAHRANTRIEB**
Erleichtert zügiges Rangieren durch den komfortablen Wechsel zwischen Vorwärts- und Rückwärtsgang per Handhebel. Das drucksensitive Pedal erlaubt eine feine Abstufung des Tempos zwischen Höchstgeschwindigkeit und Stillstand. Für ein sofortiges Stoppen sorgt das separate Bremspedal.
- 06 EINFACHE KORBENTLEERUNG**
Der Kunststoffgrasfangkorb im Baggerschaufel-Design lässt sich bequem vom Fahrersitz aus entleeren und ist dank seines durchdachten Designs sehr leicht zu reinigen.

Bitte beachten Sie, dass nicht alle Produkte mit den hier aufgeführten Merkmalen ausgestattet sind. Auf dieser Seite sind nur die wichtigsten beschrieben. Weitere Erläuterungen und Hinweise finden Sie ab Seite 372 und im Internet unter www.stihl.de.

AUFSTITZMÄHER SERIE T4

- Für Privatanwender und Landschaftsgärtner
- Hohe Manövrierbarkeit
- Kompakter Seitenauswurf – außer Modell RT 4082
- Hohe Mähleistung durch große Schnittbreiten



RT 4082

452 cm³ • 8,2 kW / 11,1 PS • 202,0 kg[Ⓞ]

Wendiger und kompakter Aufsitzmäher mit hohem Fahr- und Bedienkomfort. Für die Pflege großer verwinklert Rasenflächen. Mit STIHL spezifischem 1-Pedal-Fahrtrieb.

Bestellnummer 6140 200 0005

3.349,00 €



NEU

RT 4097 SX

452 cm³ • 8,9 kW / 12,1 PS • 202,0 kg[Ⓞ]

Aufsitzmäher mit Seitenauswurf und hohem Fahr- und Bedienkomfort. Mit STIHL spezifischem 1-Pedal-Fahrtrieb für leichtes Manövrieren und Rangieren.

Bestellnummer 6165 200 0012

2.899,00 €



RT 4112 SZ

656 cm³ • 9,3 kW / 11,6 PS • 224,0 kg[Ⓞ]

Aufsitzmäher mit Seitenauswurf und hohem Fahr- und Bedienkomfort. Für die Pflege sehr großer Rasenflächen. Mit STIHL spezifischem 1-Pedal-Fahrtrieb.

Bestellnummer 6165 200 0011

3.999,00 €

Unverbindliche Preisempfehlungen des Herstellers in Euro

S = Seitenauswurf
X = Economy-Modell
Z = B&S 2-Zylinder-Motor

[Ⓞ] Netto-Gewicht exkl. Betriebsstoffe

AUFSTZMÄHER SERIE T5

- Für Privatanwender und Landschaftsgärtner
- Sehr hohe Mähleistung durch große Schnittbreiten
- Mit 1-Zylinder- oder 2-Zylinder-Motor
- Grasfangkorb mit bis zu 350 l Volumen



RT 5097 Z

656 cm³ • 8,7 kW / 11,8 PS • 236,0 kg[Ⓞ]

Leistungsstarker Aufsitzmäher mit hohem Fahr- und Bedienkomfort. Für die Pflege großer Rasenflächen. Mit STIHL spezifischem 1-Pedal-Fahrtrieb und 250-Liter-Grasfangkorb.

Bestellnummer **6160 200 0020** **4.149,00 €**

Weitere Versionen: RT 5097 siehe Tabelle Seite 142



RT 5112 Z

656 cm³ • 8,7 kW / 11,8 PS • 246,0 kg[Ⓞ]

Leistungsstarker Aufsitzmäher mit hohem Fahr- und Bedienkomfort. Für die Pflege sehr großer Rasenflächen. Mit STIHL spezifischem 1-Pedal-Fahrtrieb und 350-Liter-Grasfangkorb.

Bestellnummer **6160 200 0021** **4.699,00 €**

Unverbindliche Preisempfehlungen des Herstellers in Euro

Z = B&S 2-Zylinder-Motor
L = Luxusausstattung (z. B. Tempomat)

AUFSTZMÄHER SERIE T6

- Für ambitionierte Privatanwender und Landschaftsgärtner
- Höchste Mähleistung durch sehr große Schnittbreiten
- Tempomat
- Synchronmähwerk



RT 6112 ZL

656 cm³ • 8,7 kW / 11,8 PS • 263,0 kg[Ⓞ]

Leistungsstarker Aufsitzmäher mit ausgesprochen hohem Fahr- und Bedienkomfort. Für die Pflege sehr großer Rasenflächen. Mit STIHL spezifischem 1-Pedal-Fahrtrieb und 350-Liter-Grasfangkorb.

Bestellnummer **6170 200 0024** **5.499,00 €**



RT 6127 ZL

724 cm³ • 14,7 kW / 20,0 PS • 269,0 kg[Ⓞ]

Leistungsstärkster Aufsitzmäher mit ausgesprochen hohem Fahr- und Bedienkomfort. Für die Pflege besonders großer Rasenflächen. Mit STIHL spezifischem 1-Pedal-Fahrtrieb und 350-Liter-Grasfangkorb.

Bestellnummer **6170 200 0025** **5.799,00 €**

Ⓞ Netto-Gewicht exkl. Betriebsstoffe



ZUBEHÖR FÜR AUFSTITZMÄHER

- Zur Aufrüstung beim Rasenmähen
- Zum Einsatz im Winter
- Zum Schutz vor Witterung



MULCH-KIT

Ergänzungs-Sets zum Mulchen.

AMK 082 Multi-Messer und Mulch-Einsatz, für Schnittbreite 80 cm für RT 4082
Bestellnummer **6907 007 1024**

145,00 €

AMK 097 Mulch-Einsatz für Schnittbreite 95 cm, für ausgewählte Modelle der Serie T5
Bestellnummer **6907 007 1029**

100,00 €

AMK 097 S Mulch-Einsatz für Schnittbreite 95 cm, für ausgewählte Modelle der Serie T4
Bestellnummer **6907 007 1012**

64,30 €

AMK 112 S Mulch-Einsatz für Schnittbreite 110 cm, für ausgewählte Modelle der Serie T4
Bestellnummer **6907 007 1014**

64,30 €

AMK 127 Mulch-Einsatz, für Schnittbreite 110 cm und 125 cm, für ausgewählte Modelle der Serie T5 und alle Modelle der Serie T6
Bestellnummer **6907 007 1032**

112,00 €



SCHNEEKETTEN

Für sicheren Vortrieb auf Schnee.

ASK 016 für RT 4082

Bestellnummer **6907 730 3445**

104,00 €

ASK 018 für RT 4097 SX, RT 5097, RT 5097 Z und RT 5112 Z
Bestellnummer **6907 730 3432**

164,00 €

ASK 020 für RT 4112 SZ, RT 6112 ZL und RT 6127 ZL
Bestellnummer **6907 730 3437**

173,00 €



SCHNEERÄUM-SET

Schneeschild mit leichter und bequemer Höhen- und Seitenverstellung des Schildes vom Sitz aus.

ASP 100 Schneeschild mit 100 cm Breite, für RT 4082
Bestellnummer **6907 730 3012**

1.071,00 € [Ⓞ]

ASP 125 Schneeschild mit 125 cm Breite, für die Serien T4 (außer RT 4082), T5 und T6
Bestellnummer **6907 730 3018**

1.122,00 € [Ⓞ]



ABDECKHAUBE

Zur Lagerung und als Schutz vor Staub und Witterung.

AAH 200 für die Serie T4

Bestellnummer **6907 900 3506**

182,00 €

AAH 300 für die Serien T5 und T6

Bestellnummer **6907 700 2101**

192,00 €



APU 300

Kipphanhänger für vielseitige Gartentransporte, auch als Schubkarre nutzbar. 150 l Volumen.

Bestellnummer **6907 730 5003**

507,00 €

ADL 012

Diagnose-Ladegerät für alle Aufsitzmäher; Zur optimierten Ladung und Reaktivierung von Batterien mit 12 V.

Bestellnummer **6907 430 2507**

129,00 €



DEFLEKTOR

Für den Heckauswurf des Schnittguts.

ADF 400 für RT 4082

Bestellnummer **6907 760 6926**

156,00 €

ADF 500 für die Serien T5 und T6

Bestellnummer **6907 760 6931**

156,00 €



ACB 010

Erhaltungsladegerät für alle Aufsitzmäher-Batterien.


Bestellnummer **6907 430 2520**

59,20 €

Unverbindliche Preisempfehlungen des Herstellers in Euro

[Ⓞ] Preis exkl. Aufsitzmäher und Schneeketten

	Bestellnummer	Unverbindliche Preisempfehlung des Herstellers in Euro	Rasenflächen bis zu ... (m ²)	Schnittbreite (cm)	Schnitthöhe (mm)	Mulchfunktion	Grasfangkorb (l)	Getriebe	Tankinhalt (l)	Motortyp	Hubraum (cm ³)	Nennleistung (kW / PS)	Arbeitsdrehzahl (U/min)	Gerät L x B x H (cm)	Gewicht ^① (kg)	Schalleistungspegel garantiert L _{WA} (dB(A))	Schalldruckpegel gemessen L _{PA} (dB(A))	Unsicherheitsfaktor Schalldruckpegel K _{PA} ^② (dB(A))	Vibrationswert ahw (m/s ²)	Unsicherheitsfaktor K ^③ (m/s ²)	1-Pedal-Fahrertrieb	Synchronmähwerk	Elektromagnetische Messerkupplung	Fangleitsystem	gefederter und verstellbarer Sitz	Seitenauswurf	Einfache Korbentleerung	Tempomat	
AUFSTZMÄHER																													
RT 4082	6140 200 0005	3.349,00	4.000	80	35 - 90	o	250	hydrostatisch	6	STIHL EVC 4000	452	8,2 / 11,1	2.700	213 x 90 x 117	202,0	100	86	2	0,60 / 3,00	0,30 / 1,50	•	-	•	•	•	-	•	-	
NEU RT 4097 SX	6165 200 0012	2.899,00	6.000	95	35 - 90	o	-	hydrostatisch	9	STIHL EVC 4000	452	8,9 / 12,1	3.100	191 x 116 x 115	202,0	100	85	2	0,50 / 2,80	0,25 / 1,40	•	-	•	•	•	•	-	-	
RT 4112 SZ	6165 200 0011	3.999,00	8.000	110	35 - 90	o	-	hydrostatisch	9	B&S Serie 7160 Intek OHV (2 Zylinder)	656	9,3 / 11,6	2.950	191 x 132 x 118	224,0	100	86	1	0,50 / 2,50	0,25 / 1,25	•	-	•	•	•	•	-	-	
RT 5097	6160 200 0023	3.599,00	6.000	95	30 - 100	o	250	hydrostatisch	9	STIHL EVC 4000	452	8,2 / 11,1	2.700	242 x 101 x 115	228,0	100	86	2	0,98 / 2,60	0,49 / 1,30	•	-	•	•	•	-	•	-	
RT 5097 Z	6160 200 0020	4.149,00	6.000	95	30 - 100	o	250	hydrostatisch	9	B&S Serie 7160 Intek OHV (2 Zylinder)	656	8,7 / 11,8	2.700	242 x 101 x 116	236,0	100	86	2	0,98 / 2,20	0,49 / 1,10	•	-	•	•	•	-	•	-	
RT 5112 Z	6160 200 0021	4.699,00	8.000	110	30 - 100	o	350	hydrostatisch	9	B&S Serie 7160 Intek OHV (2 Zylinder)	656	8,7 / 11,8	2.700	260 x 117 x 116	246,0	100	86	2	0,98 / 4,40	0,49 / 2,20	•	•	•	•	•	-	•	-	
RT 6112 ZL	6170 200 0024	5.499,00	8.000	110	30 - 100	o	350	hydrostatisch	9	B&S Serie 7160 Intek OHV (2 Zylinder)	656	8,7 / 11,8	2.700	260 x 117 x 118	263,0	100	86	2	0,50 / 4,40	0,25 / 2,20	•	•	•	•	•	-	•	•	
RT 6127 ZL	6170 200 0025	5.799,00	10.000	125	30 - 100	o	350	hydrostatisch	9	B&S Serie 8240 Intek OHV (2 Zylinder)	724	14,7 / 20,0	3.000	260 x 132 x 118	269,0	105	89	2	0,50 / 4,40	0,25 / 2,20	•	•	•	•	•	-	•	•	



• Serienmäßig
o Nachrüstbar (Zubehör)

Motortypen
B&S = Briggs&Stratton
OHV = Oben liegende Ventile

Modellbezeichnungen
C = Komfortversion
L = Luxusausstattung (z. B. Tempomat)
S = Seitenauswurf

X = Economy-Modell
Z = B&S 2-Zylinder-Motor

① Netto-Gewicht exkl. Betriebsstoffe
② Unsicherheitsfaktoren K_{PA} / K nach RL 2006 / 42 / ECRS
③ Diese Werte beziehen sich jeweils auf Sitz / Lenkrad

RASENLÜFTER IM DETAIL



TECHNIK

- 01 POLYMERGEHÄUSE**
Das Polymergehäuse aus einem Hightech-Werkstoff verbindet Leichtigkeit mit hoher Widerstandsfähigkeit und Robustheit.
- 02 MOTOR MIT LEICHTSTARTSYSTEM**
Dank der SmartChoke-Technologie startet der Motor bei jeder Temperatur mit minimalem Kraftaufwand.
- 03 STIHL LITHIUM-IONEN AKKU TECHNOLOGIE**
Der Betrieb mit den STIHL AK Akkus ermöglicht ein komfortables und geräuscharmes Arbeiten.
- 04 VERTIKUTIEREINHEIT / STRIEGELEINHEIT**
Die feststehenden Messer der Vertikutiereinheit sorgen für die effektive Belüftung des Rasens. Ihre scharfen, robust konstruierten Klingen unterstützen dabei dauerhaft die effizienten Arbeitsergebnisse. Die Striegelwalze kämmt mit ihren Federzinken abgestorbenes Pflanzmaterial und aufliegendes Moos schonend aus der Grasnarbe, ohne diese dabei einzuschneiden.

KOMFORT

- 05 EINFACHE MESSERZUSCHALTUNG**
Einfacher Wechsel von Transport- in Arbeitsposition.
- 06 ARBEITSTIEFENEINSTELLUNG**
Bei RL 540 und RLE 540 lässt sich die Arbeitstiefe der Messer durch einen ergonomisch geformten Drehgriff am Holm in sechs Stufen dem Untergrund anpassen. Bei RLA 240 und RLE 240 lässt sich die Arbeitstiefe durch einen ergonomisch geformten Drehschalter am Gehäuse stufenlos einstellen. Sowohl Vertikutiereinheit als auch Striegelwalze lassen sich so dem Untergrund anpassen.
- 07 HÖHENVERSTELLBARER LENKER**
Bei RLA 240 und RLE 240 lässt sich der Lenker bequem auf vier verschiedene Höhen einstellen. Er ist zudem dreifach klappbar für einen einfachen Transport und eine platzsparende Lagerung.
- 08 GRASFANGKORB**
Der 50-Liter-Grasfangkorb besteht aus einem reißfesten Textilgewebe. Der Stahlrahmen mit Tragegriff sorgt für Stabilität und ermöglicht ein angenehmes Tragen.

Bitte beachten Sie, dass nicht alle Produkte mit den hier aufgeführten Merkmalen ausgestattet sind. Auf dieser Seite sind nur die wichtigsten beschrieben. Weitere Erläuterungen und Hinweise finden Sie ab Seite 372 und im Internet unter www.stihl.de.

RASENLÜFTER UND ZUBEHÖR

- Für Privatanwender
- Zur Befreiung von Rasenfilz und Moos
- Zur Verbesserung der Rasenqualität
- Leichte Manövrierbarkeit



RL 540
149,0 cm³ • 2,2 kW / 3,0 PS • 33,0 kg^①

Kraftvoller Benzin-Rasenlüfter zum Vertikutieren größerer Rasenflächen. Arbeitsbreite 38 cm, 7 Doppelmesser.

Bestellnummer **6290 011 3105** **729,00 €**



NEU
RLA 240
36 V • 15,0 kg^②

Kompakter Akku-Rasenlüfter zum Vertikutieren und Striegeln kleinerer Rasenflächen. Zentrale Einstellung der Arbeitstiefe per Drehschalter am Gehäuse, 4-fach höhenverstellbarer Lenker, Arbeitsbreite 34 cm, 16 Messer. Inklusive Lüfterwalze und 50-Liter-Grasfangkorb.

RLA 240 ohne Akku und Ladegerät
Bestellnummer **6291 011 6600** **249,00 €**

Set RLA 240 mit AK 30 und AL 101 **SIE SPAREN 48,00 €^③**
Bestellnummer **6291 200 0000** **439,00 €**

Set RLA 240 mit 2 x AK 30 und AL 101 **SIE SPAREN 77,00 €^③**
Bestellnummer **6291 200 0003** **589,00 €**

Unverbindliche Preisempfehlungen des Herstellers in Euro

① Netto-Gewicht exkl. Betriebsstoffe
 ② Gewicht ohne Akku
 ③ Erläuterung der Symbole auf Seite 373
 ④ Preisvorteil beim Kauf eines Sets gegenüber dem Bezug der Einzelkomponenten



RLE 240

230 V • 1,5 kW • 16,0 kg

Kompakter Elektro-Rasenlüfter zum Vertikutieren und Striegeln kleinerer Rasenflächen. Arbeitsbreite 34 cm, 20 Messer. Inklusive Lüfterwalze und Fangkorb.

Bestellnummer **6291 011 5610** **199,00 €**



RLE 540

230 V • 1,6 kW • 28,0 kg

Effizienter Elektro-Rasenlüfter zum Vertikutieren mittelgroßer Rasenflächen. Arbeitsbreite 38 cm, 7 Doppelmesser.

Bestellnummer **6290 011 5610** **479,00 €**



AFK 050

Fangkorb mit 50 l Volumen, für RL 540 und RLE 540.

Bestellnummer **6910 700 9601** **81,40 €**



Bestellnummer

Unverbindliche Preisempfehlung des Herstellers in Euro

Rasenflächen bis zu ... (m²)

Arbeitsbreite (cm)

Arbeitstiefenbereich (mm)

Fangkorb

Motortyp/Batterietyp

Hubraum (cm³)

Nennleistung/Nennzahl (kW / PS)

Nennleistung (W)/Nennzahl (U/min)

Gewicht (kg)

Schalleistungspegel garantiert L_{WA} (dB(A))

Schalldruckpegel gemessen L_{pA} (dB(A))

Unsicherheitsfaktor Schalldruckpegel K_{pA} (dB(A))

Vibrationswert ahw (m/s²)

Unsicherheitsfaktor K[⊙] (m/s²)

Arbeitstiefeneinstellung am Holm / Gehäuse

Lüfterwalze

BENZIN-RASENLÜFTER																			
RL 540		6290 011 3105	729,00	2.000	38	25, 6-fach verstellbar	o	Kohler HD 675 OHV SC	149	2,2 / 3,0	2.800	33,0 [⊙]	94	81	2	4,12	2,06	● / -	-
AKKU-RASENLÜFTER																			
RLA 240	NEU	6291 011 6600	249,00	-	34	- 7,5 bis + 7,5 zentral, stufenlos	●	Akku AK	-	-	900 / 3.650	15,0 [⊙]	92	75	3	4,8	2,4	- / ●	●
Set RLA 240 mit AK 30 + AL 101	NEU	6291 200 0000	439,00	500 [⊙]	34	- 7,5 bis + 7,5 zentral, stufenlos	●	Akku AK	-	-	900 / 3.650	16,0 [⊙]	92	75	3	4,8	2,4	- / ●	●
Set RLA 240 mit 2 x AK 30 + AL 101	NEU	6291 200 0003	589,00	1.000 [⊙]	34	- 7,5 bis + 7,5 zentral, stufenlos	●	Akku AK	-	-	900 / 3.650	16,0 [⊙]	92	75	3	4,8	2,4	- / ●	●
ELEKTRO-RASENLÜFTER																			
RLE 240		6291 011 5610	199,00	500	34	- 7,5 bis + 7,5 zentral, stufenlos	●	-	-	-	1.500 / 4.100	16,0	94	78	3	5,80	2,32	- / ●	●
RLE 540		6290 011 5610	479,00	800	38	25, 6-fach verstellbar	o	-	-	-	1.600 / 2.840	28,0	89	72	2	1,95	0,98	● / -	-

Unverbindliche Preisempfehlungen des Herstellers in Euro

- Serienmäßig
- o Nachrüstbar (Zubehör)

Motortypen
SC = SmartChoke
OHV = Oben liegende Ventile

- ⊙ Unsicherheitsfaktoren K_{pA} / K nach RL 2006 / 42 / ECRS
- ⊙ Netto-Gewicht exkl. Betriebsstoffe
- ⊙ Gewicht ohne Akku

- ⊙ Gewicht inklusive Akku, ohne Ladegerät
- ⊙ Bei Verwendung des AK 30 mit einem Nachladevorgang und Bearbeitung der Fläche nur in eine Richtung (kein Kreuzen)
- ⊙ Bei Verwendung von 2 x AK 30 mit jeweils einem Nachladevorgang und Bearbeitung der Fläche nur in eine Richtung (kein Kreuzen)

WILDWUCHS ZÄHMEN. GANZ SOUVERÄN.

BENZIN-MOTORSENSEN
UND FREISCHNEIDER **159**

AKKU-MOTORSENSEN **166**

ELEKTRO-MOTORSENSEN **168**

RÜCKENTRAGBARE
BENZIN-MOTORSENSEN **170**

ZUBEHÖR FÜR MOTORSENSEN
UND FREISCHNEIDER **172**

SCHNEIDWERKZEUGE UND MÄHFÄDEN **180**

ZUBEHÖR FÜR SCHNEIDWERKZEUGE **188**



MOTORSENSEN UND FREISCHNEIDER IM DETAIL



TECHNIK

01 STIHL 2-MIX-MOTOR

Der STIHL 2-MIX-Motor ist leistungsstark und sparsam zugleich. Die Trennung von Abgas und Frischgas minimiert die Spülverluste und erhöht dadurch die Leistung und reduziert gleichzeitig den Verbrauch.

02 STIHL M-TRONIC (M)

STIHL M-Tronic benötigt für den Kaltstart nur noch eine Startposition am Kombihebel. Nach dem Starten können Sie sofort Vollgas geben. Die erforderliche Kraftstoffmenge wird vom System exakt berechnet und bedarfsgerecht zugeführt. Ansonsten starten Sie wie gewohnt in der Position I.



KOMFORT

03 STIHL ERGOSTART (E)

Sorgt für ein komfortables und kräfteschonendes Starten, ohne am Seil reißen zu müssen. Eine Feder zwischen Anwerfseilrolle und Kurbelwelle übernimmt die Arbeit beim Anwerfen.

04 STIHL ANTIVIBRATIONSSYSTEM

Ermöglicht ein komfortableres Arbeiten: Puffer- und Federelemente reduzieren die Übertragung von Motorschwingungen. Standardmäßig als 1-Punkt- und ab dem FS 311 auch als 4-Punkt-Ausführung verfügbar.

05 MULTIFUNKTIONSGRIFF

Macht die Bedienung einfach und zuverlässig: Alle Bedienelemente für die Motorsteuerung – auch die Teillastfunktion ECOSPEED – sind in einer Hand.

Bitte beachten Sie, dass nicht alle Produkte mit den hier aufgeführten Merkmalen ausgestattet sind. Auf dieser Seite sind nur die wichtigsten beschrieben. Weitere Erläuterungen und Hinweise finden Sie ab Seite 372 und im Internet unter www.stihl.de.

BENZIN- MOTORSENSEN ZUM RASENTRIMMEN

- Leistungsfähige Einsteigergeräte für Privatanwender
- Zum Mähen kleiner Grünflächen
- Zum Schneiden von Rasenkanten
- Leicht zu starten
- Mit gebogenem oder geradem Schaft



FS 38

27,2 cm³ • 0,65 kW / 0,9 PS • 4,2 kg[Ⓢ]

Leichteste Motorsense im STIHL Programm, ideal zum Trimmen von Graskanten. Multifunktionsgriff, Bügelgriff, 2-MIX-Motor, nachrüstbar mit STIHL ElastoStart.

Bestellnummer
4140 012 2353 **189,00 €**



FS 40

27,2 cm³ • 0,7 kW / 1,0 PS • 4,4 kg[Ⓢ]

Mit vereinfachtem Startvorgang, zum Mähen kleinerer Grasflächen. Multifunktionsgriff, Bügelgriff, 2-MIX-Motor.

Bestellnummer
4144 011 2309 **234,00 €**



FS 50

27,2 cm³ • 0,8 kW / 1,1 PS • 4,4 kg[Ⓢ]

Mit vereinfachtem Startvorgang. Multifunktionsgriff, Bügelgriff, werkzeuglose Griffeneinstellung, 2-MIX-Motor.

Bestellnummer
4144 011 2314 **279,00 €**

Weitere Versionen:

FS 50 C-E siehe Tabelle Seite 176



FS 55 R

27,2 cm³ • 0,75 kW / 1,0 PS • 4,4 kg[Ⓢ]

Für komfortables Arbeiten in beengten Platzverhältnissen. Multifunktionsgriff, Rundumgriff, 2-MIX-Motor, Traggurt.

Bestellnummer
4140 200 0529 **219,00 €**

Weitere Versionen:

FS 55 siehe Tabelle Seite 176



Unverbindliche Preisempfehlungen des Herstellers in Euro

C = Komfortversion
E = ErgoStart
R = Rundumgriff

Ⓢ Gewicht unbetankt, ohne Schneidwerkzeug und Schutz

BENZIN- MOTORSENSEN FÜR DIE GARTENPFLEGE

- Für größere Gärten und Grundstücke
- Zum Mähen größerer Rasenflächen
- Leistungsstarke Geräte mit verschiedenen Schneidwerkzeugen



FS 56 R

27,2 cm³ • 0,8 kW / 1,1 PS • 4,7 kg[Ⓞ]

Für komfortables Arbeiten in beengten Platzverhältnissen. Multifunktionsgriff, Rundumgriff, 2-MIX-Motor, Traggurt.

Bestellnummer
4144 200 0096 **364,00 €**



FS 56

27,2 cm³ • 0,8 kW / 1,1 PS • 5,1 kg[Ⓞ]

Für Flächenarbeiten in zähem Gras. Multifunktionsgriff, Zweihandgriff, 2-MIX-Motor, optimierter Getriebewinkel, gerader Schaft, Traggurt.

Bestellnummer
4144 200 0036 **394,00 €**

Weitere Versionen:
FS 56 C-E siehe Tabelle Seite 176



FS 70 C-E

27,2 cm³ • 0,9 kW / 1,2 PS • 5,4 kg[Ⓞ]

Für großflächige Mäharbeiten in zähem Gras. STIHL ErgoStart, Multifunktionsgriff, Zweihandgriff, 2-MIX-Motor, Traggurt.

Bestellnummer
4144 200 0076 **459,00 €**

Weitere Versionen:
FS 70 RC-E siehe Tabelle Seite 176



FS 89

28,4 cm³ • 0,95 kW / 1,3 PS • 5,8 kg[Ⓞ]

Für Flächenarbeiten in zähem Gras. Vereinfachter Startvorgang für komfortables Starten, Zweihandgriff, Bediengriff mit Stoptaster, 4-MIX[®]-Motor mit vergrößertem Tank für längere Laufzeiten, flexible Antriebswelle, Doppelschultergurt.

Bestellnummer
4180 200 0540 **529,00 €**



SEITE **347**

GESICHTS- UND GEHÖRSCHUTZSET DYNAMIC BT-PC



Gehörschutzbügel mit Visier und Bluetooth[®]-Funktion für mehr Vergnügen bei der Arbeit.



GEEIGNETE KRAFT- UND SCHMIERSTOFFE

FINDEN SIE **AB SEITE 294**



SEITE **303**

CARE & CLEAN KIT FS / FS PLUS

Die perfekte Pflege für STIHL Motorsensen und Freischneider. Erhältlich als Probier- und Vorteilspaket.



Unverbindliche Preisempfehlungen des Herstellers in Euro

C = Komfortversion Ⓞ Gewicht unbetankt, ohne
E = ErgoStart Schneidwerkzeug und Schutz
R = Rundumgriff



BENZIN- MOTORSSENEN FÜR DIE LAND- SCHAFTSPFLEGE

- Sehr robust, kraftvoll und durchzugsstark
- Zum Mähen weitläufiger Wiesenflächen
- Zum Beseitigen von Unkraut
- Zum Ausschneiden von Baumkulturen
- Auch für festes Dickicht und Buschwerk



FS 91

28,4 cm³ • 0,95 kW / 1,3 PS • 5,8 kg^①

Für Flächenarbeiten in zähem Gras. Vereinfachter Startvorgang für komfortables Starten, Zweihandgriff, Bediengriff mit Stopp-taster, 4-MIX®-Motor mit großem Tank für eine lange Laufzeit, starre Antriebswelle, Doppelschultergurt.

Bestellnummer
4180 200 0547 **594,00 €**



FS 94 C-E

24,1 cm³ • 0,9 kW / 1,2 PS • 4,9 kg^①

Leichteste Motorsense in diesem Segment. STIHL 1-Punkt-Antivibrationssystem, STIHL ErgoStart, Zweihandgriff, Bediengriff mit Teillastfunktion ECOSPEED, 2-MIX-Motor, gerader Schaft, Doppelschultergurt.

Bestellnummer
4149 200 0076 **619,00 €**

Weitere Versionen:
FS 94 RC-E siehe Tabelle Seite 176



FS 111

31,4 cm³ • 1,05 kW / 1,4 PS • 5,8 kg^①

Leistungsstarke Motorsense für Flächenarbeiten in zähem Gras. Vereinfachter Startablauf für komfortables Starten, Zweihandgriff, Bediengriff mit Stopp-taster, 4-MIX®-Motor mit großem Tank für eine lange Laufzeit, starre Antriebswelle, Doppelschultergurt.

Bestellnummer
4180 200 0555 **669,00 €**



FS 131

36,3 cm³ • 1,4 kW / 1,9 PS • 5,8 kg^①

Besonders leistungsstarke Motorsense für Flächenarbeiten in zähem Gras. Vereinfachter Startablauf für komfortables Starten, Zweihandgriff, Bediengriff mit Stopp-taster, 4-MIX®-Motor mit großem Tank für eine lange Laufzeit, starre Antriebswelle, Doppelschultergurt.

Bestellnummer
4180 200 0572 **719,00 €**



FS 240 C-E

37,7 cm³ • 1,7 kW / 2,3 PS • 7,1 kg^①

Ideal für Landwirtschaft und Gartenbau. STIHL 1-Punkt-Antivibrationssystem, STIHL ErgoStart, Multifunktionsgriff, Zweihandgriff, werkzeuglose Griff-einstellung, 2-MIX-Motor, gerader Schaft, starre Antriebs-welle, Doppelschultergurt.

Bestellnummer
4147 200 0166 **819,00 €**



KOMFORT-MERKMAL C IM PRODUKTNAMEN

Viele STIHL Geräte sind serienmäßig mit besonderen Komfort-Merkmalen ausgestattet, erkennbar am C im Produktnamen, z. B. FS 460 C-EM. Das E steht dabei für STIHL ErgoStart, das M für M-Tronic.

FS 260 C-E

41,6 cm³ • 2,0 kW / 2,7 PS • 7,7 kg^①

Für anspruchsvolle Mäh- und Flächenarbeiten. STIHL 1-Punkt-Antivibrationssystem, STIHL ErgoStart, Multifunktions-griff, Zweihandgriff, werkzeuglose Griff-einstellung, 2-MIX-Motor, Universalgurt ADVANCE.

Bestellnummer
4147 200 0039 **919,00 €**



SEITE **173**

KREISELSCHERE RG

Anbauwerkzeug für Motorsensen zum wirksamen und schleuderarmen Entfernen von Unkraut und Gras auf verschiedenen Untergründen.



Unverbindliche Preisempfehlungen des Herstellers in Euro

C = Komfortversion
E = ErgoStart
R = Rundumgriff

① Gewicht unbetankt, ohne
Schneidwerkzeug und Schutz
② Erläuterung der Prüfzeichen auf Seite 387

FREISCHNEIDER

- Komfortable, langlebige und leistungsstarke Profigeräte
- Für Wald- und Landschaftspfleger sowie Straßenmeistereien
- Zum Beseitigen von Gestrüpp und Wildwuchs
- Für großflächige Mäharbeiten
- Für Häcksel- und Sägeeinsätze im Wald



FS 311

36,3 cm³ • 1,4 kW / 1,9 PS • 7,2 kg^①

Leichter, besonders leistungsstarker Freischneider für Mäharbeiten in verfilztem Gras und Gestrüpp. Vereinfachter Startablauf für komfortables Starten, Zweihandgriff, Bediengriff mit Stopptaster, 4-MIX®-Motor, wartungsfreies Getriebe, starre Antriebswelle, mit Universalgurt ADVANCE PLUS.



Bestellnummer
4180 200 0595 **919,00 €**

FS 360 C-EM

37,7 cm³ • 1,7 kW / 2,3 PS • 8,5 kg^①

Für Mäharbeiten in zähem Gras. STIHL 4-Punkt-Antivibrationssystem, STIHL ErgoStart, Multifunktionsgriff, Zweihandgriff, werkzeuglose Griffeneinstellung, 2-MIX-Motor, STIHL M-Tronic, mit Universalgurt ADVANCE PLUS.



Bestellnummer
4147 200 0197 **999,00 €**



PROFI-TIPP

Achten Sie bei unseren Freischneidern auf die K-Ausführung. Sie ist für Anwendungen im Forst konzipiert. Daher hat sie einen kurzen Schaft, einen flachen Getriebewinkel, einen Forst-Gurt und einen speziellen Lenker zur punktgenauen Steuerung beim Sägen.

Unverbindliche Preisempfehlungen des Herstellers in Euro

FS 410 C-EM

41,6 cm³ • 2,0 kW / 2,7 PS • 8,5 kg^①

Für Mäharbeiten in zähem Gras. STIHL 4-Punkt-Antivibrationssystem, STIHL ErgoStart, Multifunktionsgriff, Zweihandgriff, werkzeuglose Griffeneinstellung, 2-MIX-Motor, STIHL M-Tronic, mit Universalgurt ADVANCE PLUS.



Bestellnummer
4147 200 0199 **1.129,00 €**

Weitere Versionen:
FS 410 C-EM L, FS 410 C-EM K Sägen
siehe Tabelle Seite 176

FS 460 C-EM

45,6 cm³ • 2,2 kW / 3,0 PS • 8,5 kg^①

Für aufwendige Flächenarbeiten in zähem Gras. STIHL 4-Punkt-Antivibrationssystem, STIHL ErgoStart, Multifunktionsgriff, Zweihandgriff, werkzeuglose Griffeneinstellung, 2-MIX-Motor, STIHL M-Tronic.



FS 460 C-EM mit Universalgurt
ADVANCE PLUS
Bestellnummer
4147 200 0099 **1.239,00 €**

FS 460 C-EM mit Universalgurt
ADVANCE PLUS leuchtorange
Bestellnummer
4147 200 0227 **1.249,00 €**

Weitere Versionen:
FS 460 C-EM L siehe Tabelle Seite 176

C = Komfortversion
E = ErgoStart
M = M-Tronic

L = Langer Schaft
K = Kurzer Schaft
W = Elektrische Griffheizung

① Gewicht unbetankt, ohne Schneidwerkzeug und Schutz
② Erläuterung der Prüfzeichen auf Seite 387

FS 490 C-EM

51,6 cm³ • 2,4 kW / 3,3 PS • 9,3 kg^①

Für professionelle Anwendungen in der Landschaftspflege. STIHL 4-Punkt-Antivibrationssystem, STIHL ErgoStart, Multifunktionsgriff, Zweihandgriff, werkzeuglose Griffeneinstellung, 2-MIX-Motor, STIHL M-Tronic, einfache Startlogik, Stopptaster, mit Universalgurt ADVANCE PLUS.



Bestellnummer
4148 200 0039 **1.349,00 €**

Weitere Versionen:
FS 490 C-EM L, FS 490 C-EM K Sägen,
FS 490 C-EM KW Sägen siehe Tabelle Seite 176

NUR SOLANGE DER VORRAT REICHT!

FS 560 C-EM

57,1 cm³ • 2,8 kW / 3,8 PS • 10,2 kg^①

Stärkster STIHL Freischneider. STIHL 4-Punkt-Antivibrationssystem, STIHL ErgoStart, Multifunktionsgriff, Zweihandgriff, werkzeuglose Griffeneinstellung, 2-MIX-Motor, STIHL M-Tronic, einfache Startlogik, Stopptaster, mit Universalgurt ADVANCE PLUS.



Bestellnummer
4148 200 0045 **1.589,00 €**

Weitere Versionen:
FS 560 C-EM Sägen siehe Tabelle Seite 178

AKKU- MOTORSSENEN

- Für Hobbygärtner und Landschaftspfleger
- Leicht und schnell einsatzbereit
- Einfache Handhabung dank Lithium-Ionen-Akku
- Für Einsätze in lärmsensiblen Bereichen wie Wohngebieten, Krankenhausgärten, Friedhöfen und Schulen



FSA 45

18 V • 2,3 kg^①



Kompakte Akku-Motorsense für einfache Trimm- und Ausputzarbeiten im hausnahen Bereich. Integrierter Lithium-Ionen-Akku (36 Wh) mit Ladezustandsanzeige, werkzeuglos einstellbarer Schaft und Bügelgriff, einstellbarer Arbeitswinkel der Mäheinheit u. a. für vertikales Kantenschneiden, einfacher Wechsel zwischen PolyCut-Messer und Mähfaden ohne Mähkopfwechsel, Abstandsbügel. Akku-Ladezeit 145 min / 210 min (80 % / 100 %).

Bestellnummer
4512 011 5700 **129,00 €**



NEU FSA 57

36 V • 2,7 kg^①



Sehr leichte und einfach zu bedienende Akku-Motorsense für die Rasen- und Rasenkantenpflege in hausnahen Bereichen. Schneidkreis-Durchmesser 280 mm, einstellbare Schaftlänge per Knopfdruck und werkzeuglose Griffverstellung. Abstandshalter zum Mähen rund um Hindernisse wie Bäume und Sträucher. Softgriff mit optimierter Bedienlogik. Von außen werkzeuglos befüllbarer Fadenmähkopf AutoCut C 3-2. Alternativ ist der Mähkopf PolyCut 3-2 mit Kunststoffmessern als Zubehör erhältlich.

FSA 57 ohne Akku und Ladegerät
Bestellnummer
4522 011 5730 **159,00 €**

Set FSA 57 mit AK 10 und AL 101
Bestellnummer **SIE SPAREN 48,00 €^②**
4522 011 5740 **269,00 €**

Set FSA 57 mit 2 x AK 10 und AL 101
Bestellnummer **SIE SPAREN 67,00 €^③**
4522 200 0006 **349,00 €**



Unverbindliche Preisempfehlungen des Herstellers in Euro

R = Rundumgriff

NEU - INFO ZUR VERFÜGBARKEIT AUF STIHL.DE

FSA 60 R

36 V • 3,3 kg^①



Akku-Motorsense in modernem Design für die Rasen- und Rasenkantenpflege. Schneidkreis-Durchmesser 350 mm. Ergonomischer Bediengriff mit stufenloser Drehzahlregelung, Rundumgriff, robuster Aluminiumschaft. Abstandsbügel zum Mähen rund um Hindernisse wie Bäume und Sträucher. Mit Fadenmähkopf AutoCut C 6-2. Alternativ ist der Mähkopf PolyCut 6-2 mit Kunststoffmessern als Zubehör erhältlich.

FSA 60 R ohne Akku und Ladegerät
Bestellnummer
FA04 011 5700 **199,00 €**

Set FSA 60 R mit AK 20 und AL 101
Bestellnummer **SIE SPAREN 58,00 €^②**
FA04 011 5740 **339,00 €**

Set FSA 60 R mit 2 x AK 20 und AL 101
Bestellnummer **SIE SPAREN 97,00 €^③**
FA04 200 0002 **439,00 €**



NUR SOLANGE DER VORRAT REICHT!

FSA 65

36 V • 2,7 kg^①



Akku-Motorsense für Ausputzarbeiten. Schneidkreis-Durchmesser 300 mm, Softgriff, stufenlos einstellbarer Bügelgriff, durch Tippen des Mähkopfs auf den Boden stellt sich der Mähfaden automatisch nach.

FSA 65 ohne Akku und Ladegerät
Bestellnummer
4852 011 5700 **269,00 €**



DIE PASSENDEN AKKUS UND WEITERES ZUBEHÖR

FINDEN SIE **AB SEITE 1**

- ① Gewicht inklusive Akku
- ② Gewicht ohne Akku, mit Schneidwerkzeug und Schutz
- ③ Gewicht ohne Akku, Schneidwerkzeug und Schutz

NEU - INFO ZUR VERFÜGBARKEIT AUF STIHL.DE


FSA 86 R

36 V • 3,4 kg^①



Leistungsstarke Akku-Motorsense in modernem Design für Mäharbeiten entlang von Hindernissen sowie Bäumen und Sträuchern. Schneidkreis-Durchmesser 350 mm. Ergonomischer Bediengriff mit stufenloser Drehzahlregelung, Rundumgriff, robuster Aluminiumschaft, Abstandsbügel. Mit Fadenmähkopf AutoCut C 6-2. Alternativ ist der Mähkopf PolyCut 6-2 mit Kunststoffmessern als Zubehör erhältlich.

FSA 86 R ohne Akku und Ladegerät
Bestellnummer
FA05 011 5700 **309,00 €**



FSA 85^②

**NUR SOLANGE
DER VORRAT
REICHT!**

FSA 90

36 V • 3,2 kg^①



Akku-Motorsense für Flächenarbeiten in zähem Gras. Schneidkreis-Durchmesser 260 mm mit Grasschneideblatt, max. Schneidkreis-Durchmesser 380 mm mit Faden-Werkzeug. Zweihandgriff, Bediengriff mit Teillastfunktion ECOSPEED, Doppelschultergurt.

FSA 90 ohne Akku und Ladegerät
Bestellnummer
4863 200 0003 **419,00 €**

Weitere Versionen:
FSA 90 R (Rundumgriff)
siehe Tabelle Seite 178



- ④ Erläuterung der Symbole auf Seite 373
- ⑤ Preisvorteil beim Kauf eines Sets gegenüber dem Bezug der Einzelkomponenten
- ⑥ Weitere Informationen zu diesem Produkt finden Sie auf Seite 178

FSA 13036 V • 4,5 kg^①
APIII
SYSTEM
AR 2000


Leistungsstarke und leichte Akku-Motorsense für Flächenarbeiten in zähem Gras. Schneidkreis-Durchmesser 260 mm mit Grasschneideblatt, max. Schneidkreis-Durchmesser 420 mm mit Faden-Werkzeug. Drei Leistungsstufen einstellbar, Zweihandgriff. Akku-Betrieb mithilfe der Gürteltasche AP mit Anschlussleitung, einem Tragsystem sowie dem Satz Anlagepolster oder mit einem Akku AR und dem Satz Anlagepolster (siehe Seite 31).



FSA 130 ohne Akku und Ladegerät

Bestellnummer

4867 200 0001

529,00 €**Weitere Versionen:**

FSA 130 R (Rundumgriff)

siehe Tabelle Seite 178

NEU**FSA 135**36 V • 4,9 kg^①
APIII
SYSTEM
AP 300 S

Robuste und leistungsstarke Akku-Motorsense mit AP Akku-schacht im Gerät. Zum Mähen von Gras und Gestrüpp in lärmsensibler Umgebung. Schneidkreis-Durchmesser 260 mm mit Grasschneideblatt, max. Schneidkreis-Durchmesser 420 mm mit Faden-Werkzeug. Ergonomischer Bediengriff mit dreistufiger Drehzahlvorwahl und LED-Anzeige sowie stufenloser Drehzahlregelung, Zweihandgriff, Doppelschultergurt, Luftfilter für lange Lebensdauer. Vielseitig einsetzbar durch breites Angebot an STIHL Schneidwerkzeugen. Vorbereitung für den STIHL Smart Connector 2 A im Gerätegehäuse.



FSA 135 ohne Akku und Ladegerät

Bestellnummer

FA01 200 0001

579,00 €**Weitere Versionen:**

FSA 135 R (Rundumgriff)

siehe Tabelle Seite 178

ELEKTRO-MOTORSENSEN

- Leichte und komfortable Handhabung
- Für Einsätze rund um Haus und Garten
- Für Einsätze in lärmsensiblen Bereichen wie Wohngebieten, Krankenhausbärten, Friedhöfen und Schulen
- Besonders geeignet zum Ausputzen um Steine, Pflanzen, Blumentöpfe und Rasenkanten

**FSE 31**230 V • 245 W • 2,2 kg^②

Für Trimm- und Ausputzarbeiten. Bügelgriff, werkzeuglose GriffEinstellung, schwenkbarer Mähkopf.

Bestellnummer

4815 011 4100

89,00 €**FSE 71**230 V • 540 W • 4,0 kg^②

Für Trimm-, Ausputz- und kleinere Flächenarbeiten. Softgriff, Bügelgriff, Überlastschutz, durch Tippen des Mähkopfs auf den Boden stellt sich der Mähfaden automatisch nach.

Bestellnummer

4809 011 4123

214,00 €**FSE 52**230 V • 500 W • 2,2 kg^②

Für Trimm- und Ausputzarbeiten im Hausgarten. Teleskopierbar, Bügelgriff, werkzeuglose GriffEinstellung, Abstandsbügel, im Winkel einstellbarer Getriebekopf.

Bestellnummer

4816 011 4100

99,00 €**FSE 81**230 V • 1.000 W • 4,7 kg^②

Ideal zum Mähen kleinerer Wildwuchsflächen. Softgriff, Bügelgriff, elektronischer Überlastschutz, Tastrad, durch Tippen des Mähkopfs auf den Boden stellt sich der Mähfaden automatisch nach.

Bestellnummer

4809 011 4124

249,00 €**FSE 60**230 V • 540 W • 3,9 kg^②

Für Trimm-, Ausputz- und kleinere Flächenarbeiten. Bügelgriff, durch Tippen des Mähkopfs auf den Boden stellt sich der Mähfaden automatisch nach.

Bestellnummer

4809 011 4122

184,00 €

RÜCKEN- TRAGBARE BENZIN- MOTORSENSEN

- Zum effizienten und wendigen Mähen an steilen Böschungen und Hängen
- Besonders geeignet für Weinberge, Obstplantagen und Bergwiesen
- Komfortables Tragsystem
- Flexibler Schaft



FR 131 T

36,3 cm³ • 1,4 kW / 1,9 PS • 9,6 kg[Ⓞ]

Universell einsetzbar bei Mäharbeiten in schwer zugänglichem Gelände. Vereinfachter Startablauf für komfortables Starten, teilbarer Schaft für platzsparenden Transport, Multifunktionsgriff, Rundumgriff, 4-MIX[®]-Motor mit vergrößertem Tank für längere Laufzeiten, Stopptaster. Kombinierbar mit HL-KM, HT-KM, FH-KM, BG-KM, BF-KM, FCB-KM und FCS-KM.

Bestellnummer 4180 200 0598

919,00 €



PROFI-TIPP

Wussten Sie schon? Die rückentragbare Motorsense FR 131 T ist nicht nur ausgezeichnet für Mäharbeiten geeignet, das Gerät lässt sich auch in Verbindung mit den Kombi-Werkzeugen HL-KM, HT-KM, FH-KM, BF-KM und FCB-KM zum Heckenschneiden, Hoch-Entasten, Gestrüppschneiden, Bodenfräsen, Kantenschneiden sowie als Blasgerät einsetzen. Genauere Informationen zur Kombinierbarkeit finden Sie im Kapitel KombiSystem und MultiSystem ab Seite 100.

Unverbindliche Preisempfehlungen des Herstellers in Euro

C = Komfortversion F = Elektrostart T = Teilbarer Schaft
E = ErgoStart M = M-Tronic



FR 410 C-E

41,6 cm³ • 2,0 kW / 2,7 PS • 10,8 kg[Ⓞ]

Für Mäheinsätze in schwer zugänglichem Gelände. STIHL ErgoStart, STIHL Antivibrationssystem, Multifunktionsgriff, Rundumgriff, 2-MIX-Motor, Stopptaster, Werkzeugtasche.

Bestellnummer 4147 200 0178

1.119,00 €

STARTEN PER
KNOPFDRUCK



FR 460 TC-EFM

45,6 cm³ • 2,2 kW / 3,0 PS • 11,5 kg[Ⓞ]

Serienmäßig mit STIHL Elektrostart zum komfortablen Wiederstarten des Gerätes auf dem Rücken per Knopfdruck. Zusätzlicher Seilzugstart mit STIHL ErgoStart zum Starten bei Temperaturen unter 0 °C, STIHL Antivibrationssystem, Multifunktionsgriff, Rundumgriff, 2-MIX-Motor, STIHL M-Tronic, Stopptaster, Werkzeugtasche, teilbarer Schaft.

Bestellnummer 4147 200 0251

1.389,00 €



FR 460 TC-EM

45,6 cm³ • 2,2 kW / 3,0 PS • 10,9 kg[Ⓞ]

Für Einsätze mit Wegstrecken in ausgedehntem, schwer zugänglichem Gelände. STIHL Antivibrationssystem, STIHL ErgoStart, Multifunktionsgriff, Rundumgriff, 2-MIX-Motor, STIHL M-Tronic, Stopptaster, Werkzeugtasche, teilbarer Schaft.

Bestellnummer 4147 200 0181

1.289,00 €



Ⓞ Gewicht unbetankt, ohne Schneidwerkzeug und Schutz

ZUBEHÖR FÜR MOTORSENSEN UND FREI- SCHNEIDER

- Zubehör zur Arbeitserleichterung und zum verbesserten Schutz
- Gurte, Handschutz, Anbauwerkzeug, Schutzhaube



BÜGEL

Praktischer Abstandhalter beim Mähen um Bäume und Gegenstände.



Für FSA 56, FSE 52
Bestellnummer 4816 713 3400 **6,10 €**

Für FSA 65
Bestellnummer 4852 713 3400 **12,80 €**

Für FSA 85
Bestellnummer 4852 713 3401 **12,80 €**

Für FSA 90 R, FSA 90
Bestellnummer 4863 713 3400 **16,90 €**

WERKZEUGRUCKSACK

Zum praktischen Transport von Werkzeug. Mit zwei Fächern. Einfach an den Universal- und Forstgurten zu befestigen.



Bestellnummer 4147 881 5700 **45,00 €**

HANDSCHUTZ FÜR HÄCKSELEINSÄTZE

Praktischer Handschutz für FS 260, FS 311, FS 360, FS 410, FS 460, FS 490, FS 510 und FS 560. Nicht für K-Versionen geeignet.



Bestellnummer 4147 790 9102 **24,90 €**

BRUSTGURT

Für alle Universalgurte der ADVANCE-Reihe. Sorgt für einen festen Sitz der Schultergurte.



Bestellnummer 0000 790 7700 **9,20 €**

Unverbindliche Preisempfehlungen des Herstellers in Euro

© Erläuterung der Prüfzeichen auf Seite 387

KREISELSCHERE RG



Zum wirksamen Entfernen von Unkraut und Gras auf verschiedenen Untergründen wie Schotter oder befestigten Flächen. Ermöglicht ein schleuderarmes Mähen, zum Beispiel entlang von Straßen und Verkehrsinseln. Komplette Funktionalität im Anbaugetriebe. Kraftvoller Schnitt, sehr geringe Neigung zum Verstopfen mit Schnittgut, einfacher und schneller Messerwechsel. Passend für FS 91, FS 94 C-E, FS 94 RC-E, FS 111, FS 131, FSA 130, FSA 130 R, FSA 135 und FSA 135 R.



Bestellnummer 4180 740 5101 **305,00 €**

WARTUNGSSATZ FÜR RG

Bestehend aus zwei Ersatzmessern und einem Laufteller.



Bestellnummer 4180 007 4100 **71,30 €**

EINFACHTRAGGURT

Serienausstattung der meisten STIHL Motorsensen. Für kräfteschonendes und sichereres Arbeiten. Für FS 38, FS 40, FS 50, HL und HT.



Bestellnummer 4130 710 9000 **9,90 €**

TRAGGURTE

Ideal zum komfortablen Arbeiten.



Inklusive anklickbarer Befestigungsöse, für FSA 60 R, FSA 65, FSA 85, FSA 86 R, FSA 90 R, HLA 56, HLA 65 und HLA 66
Bestellnummer 4852 007 1000 **15,50 €**

Ohne Befestigungsöse, für FS 55 - FS 70
Bestellnummer 4119 710 9012 **25,10 €**

DOPPEL-SCHULTERGURT

Erleichtert durch weiche Polsterungen die Arbeit bei Langzeiteinsätzen. Für FS 55 - FS 560, FSA 90, FSA 130 und FSA 135.



Bestellnummer 4119 710 9001 **58,40 €**





UNIVERSALGURTE

Für kräfteschonenderes Mähen und Häckseln. Ergonomisch, komfortabel, leicht, um Brustgurt und Werkzeugrucksack erweiterbar.

ADVANCE

Standardgröße, für FS 50 - FS 560, FSA 90, FSA 130 und FSA 135

Bestellnummer **4147 710 9002** **79,20 €**



XXL-Ausführung für Körpergröße > 1,80 m, für FS 50 - FS 560, FSA 90, FSA 130 und FSA 135

Bestellnummer **4147 710 9004** **94,00 €**



ADVANCE PLUS

Mit Komfort-Haken für einfaches, schnelles Anlegen und Lösen des Freischneiders, für FS 50 - FS 560, FSA 90, FSA 130 und FSA 135

Bestellnummer **4147 710 9014** **94,00 €**



ADVANCE PLUS leuchtorange

Hohe Signalwirkung. Ideale Ergänzung zur Warnkleidung bei Mäheinsätzen in Gefahrenbereichen, mit Komfort-Haken für einfaches, schnelles Anlegen und Lösen des Freischneiders, für FS 50 - FS 560, FSA 90, FSA 130 und FSA 135

Bestellnummer **0000 710 9000** **111,00 €**

FORSTGURTE

Ermöglicht hohe Bewegungsfreiheit durch frei hängende Beinplatte. Ergonomisch beim Forsteinsatz mit Kreissägeblättern, sehr leicht, um Werkzeugrucksack erweiterbar.

ADVANCE

Standardgröße, für FS 91 - FS 560

Bestellnummer **4147 710 9003** **79,20 €**



XXL-Ausführung für Körpergröße > 1,90 m, für FS 91 - FS 560

Bestellnummer **4147 710 9009** **91,90 €**



ADVANCE PLUS

Mit Komfort-Haken zum einfachen, schnellen Anlegen und Lösen des Freischneiders, für FS 91 - FS 560

Bestellnummer **4147 710 9015** **94,00 €**



ADVANCE X-TREEm

Mit ausgezeichneter Ergonomie speziell für den langen Forsteinsatz mit Kreissägeblättern und dem Einsatz beim Mähen. Hervorragender Tragekomfort durch längenverstellbares Rückenteil und stufenlose Lastverteilung zwischen Hüfte und Schulter, für FS 89 - FS 560, FSA 90 und FSA 135

Bestellnummer **0000 710 9001** **153,00 €**

SATZ ANLAGEPOLSTER

Anlagepolster mit Gurt-Adapter zum Befestigen des Anlagepolsters am Tragsystem oder am Hüftgurt des rückentragbaren Akkus AR. Für BGA 100, KMA 130 R, KMA 135 R, FSA 130, FSA 130 R, FSA 135 und FSA 135 R.



Bestellnummer **0000 007 1045**

25,80 €

ANLAGEPOLSTER MIT KOMFORTHAKEN

Zum Nachrüsten aller FS-Gurte der ADVANCE-Reihe ohne Komfort-Haken.



Bestellnummer **4147 740 2502**

23,20 €



BETRIEBSSTOFFE, HANDWERKZEUG UND FORSTZUBEHÖR

FINDEN SIE **AB SEITE 294**



SEITE **333**

FREISCHNEIDER-SCHUTZHOSE TRIPROTECT FS

Sehr bequeme Schutz Hose aus Baumwolle mit 18 % Stretch-Anteil und dreifacher Schutzfunktion: Aufprall-, Dornen- und Nasseschutz.

SCHNEIDWERKZEUGE UND MÄHFÄDEN

- Unterschiedlichste Schneidwerkzeuge und Mähfäden für verschiedene Einsatzzwecke
- Für einfache Mäheinsätze bis hin zur Jungbestandspflege
- Mähfäden aus abriebfestem und langzeitelastischem Material
- Mähfäden mit unterschiedlichen Formen, Querschnitten und Durchmessern



GRAS UND SCHWACHE VEGETATION



Mähkopf TrimCut

Zweifädig, zum Trimmen und Mähen von Gras. Fadennachfüllung von außen oder durch Entnahme der Spule möglich. Manuelle Fadennachstellung.



Mähkopf AutoCut

Zweifädig, für Mäh- und Ausputzarbeiten. Mähfaden wird durch Auf-tippen des Mähkopfes automatisch nachgestellt.



Mähkopf SuperCut

Zweifädig, für Mäh- und Ausputzarbeiten. Automatische Einstellung des Mähfadens auf optimale Schneidlänge.



Mähkopf DuroCut

Zwei- oder vierfädig, für Flächen- und Ausputzarbeiten auch in zähem Gras. Einfaches Einstecken von bis zu 4 Fadenstücken.



Mähkopf PolyCut

Universal-Schneidwerkzeug für Ausputz- und Flächenarbeiten. Mit zwei oder drei beweglichen Kunststoffmessern.



Grasschneideblatt GrassCut

Aus Stahl. Ausführungen mit unterschiedlicher Klingen- und Zähnezahl für Mäharbeiten in starkem, trockenem Gras und Schilf.



Dickichtmesser BrushCut

Zwei- oder dreiflügelig, aus Stahl, wendbar. Zum Auslichten und Beseitigen von zähem, verfilztem Gras, Gestrüpp und Dornenhecken.

STARKE VEGETATION

SCHILF UND BÜSCHE

BÜSCHE UND DÜNNE BÄUME



Häckselmesser ShredCut

Zweiflügelig, aus Stahl, zum Auslichten und Zerkleinern von zähem Gestrüpp und Dornenhecken.



Kreissägeblatt WoodCut, Spitzzahn

Spezialwerkzeug aus Stahl für Motorsensen ab mittlerer Leistung. Für knorriges Buschwerk und dünne Baumstämme.



Kreissägeblatt WoodCut, Meißelzahn

Spezialwerkzeug aus Stahl für Motorsensen ab mittlerer Leistung. Für knorriges Buschwerk, dünne Baumstämme, Säge- und Rodungseinsätze.



Kreissägeblatt WoodCut, Hartmetall

Sehr robustes Spezialwerkzeug für sandige und trockene Gebiete sowie zum Schneiden im bodennahen Bereich.

MÄHKÖPFE

Bestellnummer

Unverbindliche Preisempfehlung des Herstellers in Euro

Mähfäden-Durchmesser (mm)

Form der Mähfäden

FS 38, FS 40, FS 50, FS 50 C-E
FS 55 R, FS 56 R, FS 56,
FS 56 C-E, FS 70 RC-E, FS 70 C-E

FS 55

FS 89, FS 91, FS 111

FS 94 RC-E, FS 94 C-E

FS 131

FS 240 C-E

FS 260 C-E

FS 311

FS 360 C-EM, FS 410 C-EM,
FS 410 C-EM L

FS 460 C-EM, FS 460 C-EM L,
FS 490 C-EM, FS 490 C-EM L

FS 510 C-EM, FS 560 C-EM

FSA 45

FSA 56

FSA 57

FSE 52

FSA 65, FSA 85

FSA 60 R, FSA 86 R

FSA 90 R, FSA 90

FSA 130 R, FSA 130,
FSA 135 R, FSA 135

FSE 31

FSE 60, FSE 71, FSE 81

FR 131 T

FR 480, FR 480 C-F

FR 410 C-E, FR 460 TC-EM

MÄHKOPF TRIMCUT

Table with columns for model (TRIMCUT C 32-2, 42-2, 52-2), price, dimensions, and compatibility with various mower models.

MÄHKOPF AUTOCUT

Table with columns for model (FADENSPULE, AUTOCUT 2-2, 3-2, 4-2, 6-2, 25-2, 26-2, 36-2, 46-2, 56-2), price, dimensions, and compatibility with various mower models.

MÄHKOPF SUPERCUT

Table with columns for model (SUPERCUT 20-2, 40-2), price, dimensions, and compatibility with various mower models.

MÄHKOPF POLYCUT

Table with columns for model (POLYCUT 2-2, 3-2, 6-2), price, dimensions, and compatibility with various mower models.

MÄHKOPF DUROCUT

Table with columns for model (DUROCUT 5-2, 20-2, 40-4), price, dimensions, and compatibility with various mower models.

- Empfohlen
○ Kombitierbar
- Unzulässig
① Nur mit Schutz zulässig
② Fett gesetzte Ziffern zeigen Ihnen an, mit welchem Fadendurchmesser der Mähkopf in der Erstausrüstung bestückt ist
③ Kann alternativ auch mit abgelängten Mähfäden bestückt werden
④ Inklusive 6 Fadenstücke L

- ⑤ Inklusive 12 Fadenstücke XL
⑥ Inklusive 12 Fadenstücke XXL
⑦ Info zur Verfügbarkeit auf stihl.de

- Runder Mähfaden
□ Kreuzförmiger High-Tech-Mähfaden CF3 Pro
⊗ Runder und leiser Mähfaden

- Quadratischer Mähfaden
⊗ Fünfeckiger Mähfaden

MÄHFÄDEN

	1,4 mm	1,6 mm	2,0 mm	2,4 mm	2,7 mm	3,0 mm	3,3 mm	4,0 mm
ÜBERSICHT VON FARBEN, STÄRKEN UND ANWENDUNG DER MÄHFÄDEN								
MÄHFÄDEN RUND Universell einsetzbar für Trimm und Mäharbeiten	●	●	●	●	●	●	●	●
MÄHFÄDEN RUND UND LEISE Einsatz mit elektrischen und akkubetriebenen Motorsensen mit reduzierter Geräuschkentwicklung	-	●	●	●	●	-	-	●
MÄHFÄDEN QUADRATISCH Für effektiven Schnitt von dickem, holzigem Gras und Unkraut	-	-	-	■	■	■	■	-
MÄHFÄDEN FÜNFECKIG Universell einsetzbar, mit hoher Schnittleistung	-	-	-	◆	◆	◆	-	-
HIGH-TECH MÄHFÄDEN CF3 PRO Aus drei unterschiedlichen Kunststoffen für Flexibilität, Robustheit und hohe Schnittleistung	-	-	-	■	■	■	■	-

	Bestellnummer	Grundpreis je Meter in Euro	UVP des Herstellers in Euro	Durchmesser (mm)	Rollenlänge (m)
MÄHFÄDEN RUND ⓪	0000 930 2284	0,24	3,90	1,4	16,0
	0000 930 2334	0,29	5,50	1,6	19,0
	0000 930 2335	0,38	5,30	2,0	14,0
	0000 930 2336	0,26	15,50	2,0	60,0
	0000 930 2337	0,18	21,90	2,0	119,0
	0000 930 2338	0,44	6,20	2,4	14,0
	0000 930 2339	0,37	15,20	2,4	41,0
	0000 930 2340	0,26	21,80	2,4	83,0
	0000 930 2246	0,17	42,40	2,4	253,0
	0000 930 2341	0,66	5,90	2,7	9,0
	0000 930 2343	0,33	21,60	2,7	65,0
	0000 930 2227	0,20	42,30	2,7	208,0
	0000 930 2542	0,26	42,20	3,0	162,0
	0000 930 2543	0,20	53,80	3,0	271,0
	0000 930 2569	0,25	142,80	3,3	573,0
	0000 930 3607	0,57	15,40	4,0	27,0 ^⓪
	0000 930 3603	0,46	39,80	4,0	87,0 ^⓪

	Bestellnummer	Grundpreis je Meter in Euro	UVP des Herstellers in Euro	Durchmesser (mm)	Rollenlänge (m)
MÄHFÄDEN RUND UND LEISE ⓪	0000 930 2415	0,32	6,00	1,6	19,0
	0000 930 2416	0,41	5,80	2,0	14,0
	0000 930 2418	0,28	16,80	2,0	60,0
	0000 930 2419	0,49	6,80	2,4	14,0
	0000 930 2421	0,29	24,00	2,4	83,0
	0000 930 2535	0,18	46,80	2,4	253,0
	0000 930 2422	0,72	6,50	2,7	9,0
	0000 930 2423	0,37	23,80	2,7	65,0
	0000 930 2414	0,22	46,70	2,7	208,0
	0000 930 3708	0,62	16,80	4,0	27,0 ^⓪

	Bestellnummer	Grundpreis je Meter in Euro	UVP des Herstellers in Euro	Durchmesser (mm)	Rollenlänge (m)
MÄHFÄDEN QUADRATISCH ⓪	0000 930 2640	0,37	15,20	2,4	41,0
	0000 930 2641	0,26	21,80	2,4	83,0
	0000 930 2612	0,17	42,40	2,4	253,0
	0000 930 2613	0,16	65,30	2,4	420,0
	0000 930 2642	0,47	15,00	2,7	32,0
	0000 930 2643	0,33	21,60	2,7	65,0
	0000 930 2616	0,20	42,30	2,7	208,0
	0000 930 2617	0,19	65,40	2,7	347,0

SÄTZE KUNSTSTOFFMESSER

	Für PolyCut 2-2 und 3-2, acht Kunststoffmesser.	Bestellnummer 4008 007 1000	2,60 €
	NEU Für PolyCut 6-2, zwölf Kunststoffmesser.	Bestellnummer 4002 007 1000	5,60 €
	Für PolyCut 6-3, 7-3, 20-3, 41-3, zwölf Kunststoffmesser.	Bestellnummer 4111 007 1001	4,80 €

	Bestellnummer	Grundpreis je Meter in Euro	UVP des Herstellers in Euro	Durchmesser (mm)	Rollenlänge (m)
MÄHFÄDEN QUADRATISCH ⓪	0000 930 2644	0,41	21,80	3,0	53,0
	0000 930 2619	0,26	42,20	3,0	162,0
	0000 930 2620	0,24	65,30	3,0	271,0
	0000 930 2645	0,57	21,50	3,3	38,0
	0000 930 2622	0,31	42,20	3,3	137,0
	0000 930 2623	0,29	65,20	3,3	228,0
	MÄHFÄDEN FÜNFECKIG ⓪	0000 930 3340	0,32	15,30	2,4
0000 930 3341		0,23	22,00	2,4	97,0
0000 930 3339		0,15	42,40	2,4	291,0
0000 930 3343		0,28	21,80	2,7	77,0
0000 930 3303		0,20	42,40	2,7	215,0
0000 930 3344		0,38	21,90	3,0	58,0
0000 930 3305		0,21	42,30	3,0	203,0
0000 930 3306		0,23	76,30	3,0	339,0

FADENSTÜCKE

	48 Fadenstücke pro Packung.		
	Für DuroCut 5-2 und 20-2, Größe L, 2 mm, gezahnt	Bestellnummer 0000 930 3503	5,50 €
	Für DuroCut 20-2 und 40-4, Größe XL, 3 mm, gezahnt	Bestellnummer 0000 930 3504	8,00 €
	Für DuroCut 40-4, Größe XXL, 4 mm, gezahnt	Bestellnummer 0000 930 3505	11,60 €
	Für DuroCut 40-4, Größe XXL, 4 mm, rund (ohne Abb.)	Bestellnummer 0000 930 3605	8,70 €

	Bestellnummer	Grundpreis je Meter in Euro	UVP des Herstellers in Euro	Durchmesser (mm)	Rollenlänge (m)
HIGH-TECH-MÄHFÄDEN CF3 PRO KREUZFÖRMIG ⓪	0000 930 4318	0,41	18,50	2,0	45,0
	0000 930 4319	0,32	29,10	2,0	91,0
	0000 930 4300	0,53	18,50	2,4	35,0
	0000 930 4303	0,40	27,70	2,4	70,0
	0000 930 4313	0,32	67,00	2,4	212,0
	0000 930 4320	0,27	91,80	2,4	345,0
	0000 930 4301	0,68	17,70	2,7	26,0
	0000 930 4304	0,50	26,70	2,7	53,0
	0000 930 4314	0,39	67,00	2,7	172,0
	0000 930 4321	0,33	91,80	2,7	280,0
	0000 930 4302	0,84	17,60	3,0	21,0
	0000 930 4305	0,62	26,50	3,0	43,0
	0000 930 4315	0,50	67,00	3,0	134,0
	0000 930 4322	0,43	91,80	3,0	215,0
	0000 930 4311	0,77	26,20	3,3	34,0
	0000 930 4316	0,59	67,00	3,3	113,0
0000 930 4323	0,51	91,80	3,3	180,0	

Unverbindliche Preisempfehlungen des Herstellers in Euro

⓪ Rollen
⓪ Für DuroCut

METALL-SCHNEIDWERKZEUGE

		Bestellnummer	Unverbindliche Preisempfehlung des Herstellers in Euro	FS 55 R, FS 55, FS 56 R, FS 56, FS 56 C-E, FS 70 RC-E, FS 70 C-E	FS 80, FS 85, FS 89, FS 91, FS 111, FS 131, FSA 130, FSA 135	FSA 130 R, FSA 135 R	FS 94 RC-E, FS 94 C-E, FSA 90 R	FSA 90	FS 240 C-E	FS 260 C-E	FS 311	FS 360 C-EM, FS 410 C-EM, FS 410 C-EM L	FS 410 C-EM K, FS 460 C-EM K, FS 490 C-EM K, FS 490 C-EM KW	FS 460 C-EM, FS 460 C-EM L, FS 490 C-EM, FS 490 C-EM L	FS 510 C-EM, FS 560 C-EM	FR 131 T	FR 480, FR 480 C-F	FR 410 C-E, FR 460 TC-EM	
GRASSCHNEIDEBLATT GRASSCUT®																			
230 mm (2 F)		4001 713 3805	14,00	•	•	•	•	•	•	-	-	-	-	-	-	•	•	•	
260 mm (2 F)		4001 713 3812	21,90	-	•	•	•	•	•	-	-	-	-	-	-	•	•	•	
230 mm (4 F)		4001 713 3801	18,40	•	•	•	•	•	•	-	-	-	-	-	-	•	•	•	
230 mm (4 F)		4000 713 3801	18,40	-	-	-	-	-	-	•	•	•	-	-	-	-	-	-	
230 mm (8 Z)		4001 713 3803	19,70	•	•	•	•	•	•	-	-	-	-	-	-	•	•	•	
255 mm (8 Z)		4000 713 3802	20,70	-	-	-	-	-	-	•	•	•	-	-	-	-	-	-	
250 mm (32 Z)®	NEU	4001 713 3813	32,40	-	•	•	•	•	•	-	-	-	-	-	-	•	•	•	
250 mm (32 Z)®	NEU	4000 713 3812	32,40	-	-	-	-	-	-	•	•	•	•	•	-	-	-	-	
250 mm (40 Z)®		4001 713 3806	74,40	-	-	-	•	-	•	-	-	-	-	-	-	•	•	•	
250 mm (40 Z)®		4000 713 3806	74,40	-	-	-	-	-	-	•	•	•	•	•	-	-	-	-	
DICKICHTMESSER BRUSHCUT®																			
250 mm (3 F)		4112 713 4100	32,30	-	•	•	-	-	•	-	-	-	-	-	-	•	•	•	
300 mm (3 F)		4119 713 4100	35,70	-	-	-	-	-	-	•	•	•	•	•	-	-	-	-	
305 mm „Spezial“ (2 F)®		4000 713 4103	39,50	-	-	-	-	-	-	•	•	•	•	•	-	-	-	-	
350 mm (3 F)		4110 713 4100	41,90	-	-	-	-	-	-	-	-	-	-	•	-	-	-	-	
350 mm „Spezial“ (3 F)®		4000 713 4100	51,50	-	-	-	-	-	-	-	-	-	-	•	-	-	-	-	
HÄCKSELMESSER SHREDCUT®																			
270 mm (2 F)		4000 713 3903	39,50	-	-	-	-	-	-	•	•	•	-	•	-	-	-	-	
320 mm (2 F)		4000 713 3902	46,30	-	-	-	-	-	-	-	-	-	-	•	-	-	-	-	
KREISSÄGEBLATT WOODCUT, SPITZZAHN®																			
200 mm (80 Z)		4112 713 4201	32,40	-	-	-	-	-	•	-	-	-	-	-	-	-	-	-	
200 mm (44 Z)		4000 713 4200	32,40	-	-	-	-	-	-	•	•	•	•	-	-	-	-	-	
225 mm (48 Z)		4000 713 4205	41,50	-	-	-	-	-	-	•	-	•	•	•	-	-	-	-	
KREISSÄGEBLATT WOODCUT, MEIßELZAHN®																			
200 mm (22 Z)		4112 713 4203	39,50	-	•	-	-	-	•	-	-	-	-	-	-	-	-	-	
200 mm (22 Z)		4119 713 4200	39,50	-	-	-	-	-	-	•	•	•	•	-	-	-	-	-	
225 mm (24 Z)		4000 713 4201	46,30	-	-	-	-	-	-	•	•	•	•	•	-	-	-	-	
200 mm (22 Z) HP®		4001 713 4203	41,10	-	•	-	-	-	•	-	-	-	-	-	-	-	-	-	
200 mm (22 Z) HP®		4000 713 4203	41,10	-	-	-	-	-	-	•	•	•	•	-	-	-	-	-	
225 mm (22 Z) HP®		4000 713 4202	48,30	-	-	-	-	-	-	•	•	•	•	•	-	-	-	-	
KREISSÄGEBLATT WOODCUT, HARTMETALL®																			
225 mm (36 Z)		4000 713 4211	60,90	-	-	-	-	-	-	•	-	•	•	•	•	-	-	-	



NEU UPGRADE KIT GRASSCUT 250-32

Zur Umrüstung von Freischneidern mit Fadenmähkopf auf das schleuderarme Grasschneideblatt GrassCut 250-32, inklusive aller Anbauteile und Transportschutz.

Bestehend aus:

- 1 x GrassCut 250-32
- 1 x Transportschutz Metallwerkzeug
- 1 x Laufsteller
- 1 x Druckscheibe
- 1 x Bundmutter

Für FSA 130, FSA 135, FS 89, FS 91, FS 94, FS 111, FS 131, FS 240, FR 131 T, FR 410, FR 460 und FS-KM.

Bestellnummer **4001 007 1003** **50,90 €**



PROFI-TIPP

Aufgeschleuderte Steine und Splitt sorgen bei Mäharbeiten mit Freischneidern an Verkehrsinseln oder in öffentlichen Parks und Grünanlagen häufig für Wirbel. Die Lösung kommt von STIHL: Das schleuderarme Grasschneideblatt 250-32 mit KWF-Zertifikat verringert den Sicherheitsabstand zu Gegenständen und Fahrzeugen auf drei Meter. Dank der besonderen Zahnform wird das Risiko umhergeschleuderter Partikel auf ein Minimum reduziert. Das Ergebnis: mehr Sicherheit, maximaler Arbeitskomfort und hoher Arbeitsfortschritt.



• Empfohlen - Unzulässig F = Flügel Z = Zähne
 ① Nur mit Schutz zulässig ② Schleuderarm ③ Stark belastbar, lange Standzeit ④ Nur mit Häckselschutz zulässig
 ⑤ Zulassung nur für FS mit Zweihandgriff ⑥ Nur mit Anschlag zulässig, siehe Seite 189 ⑦ HP = High-Performance (20% mehr Schnittleistung) ⑧ Erläuterung der Prüfzeichen auf Seite 387

ZUBEHÖR FÜR SCHNEIDWERKZEUGE

- Feilen und Schutze
- Für unterschiedliche Einsatzarten und Aufgaben



MÜHLSÄGEFEILEN

Flachfeilen für Dickichtmesser und Spitzzahn-Kreissägeblätter. 200 mm.

	Bestellnummer 0814 212 3310	7,30 €
	Mit Etui zur sauberen Aufbewahrung. Bestellnummer 0814 212 3000	7,90 €

FEILENGRIFFE

	Holzgriff für alle Dreikant-, Flach- und Rundfeilen von 4,0 bis 5,5 mm. Bestellnummer 0811 490 7860	1,60 €
	FH 3 Softgriff. Für Flachfeilen bis 150 mm. Bestellnummer 0000 881 4503	4,20 €


FEILENHALTER MIT RUNDFEILE

Für Meißelzahn-Kreissägeblätter.

	Bestellnummer 5605 750 4343	14,40 €
---	------------------------------------	----------------

SCHÄRFSCHABLONEN

Für Dickichtmesser.

	Zweiflügeliges Dickichtmesser Bestellnummer 4020 890 5501	10,90 €
	Dreiflügeliges Dickichtmesser Bestellnummer 4020 890 5500	10,90 €

SCHRÄNKEISEN

Für Meißelzahn-Kreissägeblätter.

	Bestellnummer 4020 893 5000	16,90 €
---	------------------------------------	----------------

VERSCHLEIßSCHUTZ


Für DuroCut 20-2.

	Bestellnummer 4005 007 1002	6,50 €
---	------------------------------------	---------------

Unverbindliche Preisempfehlungen des Herstellers in Euro

Bestellnummer	Unverbindliche Preisempfehlung des Herstellers in Euro	Max. Schneidkreis-Durchmesser (Faden/Metall) (mm)	FS 55, FS 56, FS 70	FS 89, FS 91, FS 111, FS 131, FS 240, FSA 130, FSA 135, FR 410, FR 460, FS-KM	FS 94	FS 260, FS 311, FS 360, FS 410, FS 460, FS 490	FS 410 K, FS 460 K, FS 490 K	FS 510 C-EM, FS 560 C-EM	FSA 60 R, FSA 86 R	FSA 90
----------------------	---	--	----------------------------	--	--------------	---	-------------------------------------	---------------------------------	---------------------------	---------------


UNIVERSALSCHUTZ FÜR FADEN-MÄHKÖPFE UND METALLWERKZEUGE

	4180 007 1028	26,20	420 / 260	-	•	•	-	-	-	-	-
---	----------------------	--------------	-----------	---	---	---	---	---	---	---	---


SCHUTZE FÜR METALLWERKZEUGE

	4863 710 8100	21,80	- / 260	-	-	-	-	-	-	-	•
	4144 710 8116	7,20	- / 230	•	-	-	-	-	-	-	-
	4147 710 8101	20,40	- / 305	-	-	-	•	-	-	-	-
	4148 710 8101	14,60	- / 350	-	-	-	-	•	-	-	-
	4147 007 1017 Ⓢ	25,10	- / 305	-	-	-	-	•	-	-	-


SCHUTZE FÜR FADEN-MÄHKÖPFE UND POLY CUT

	4144 710 8117	9,30	420 / -	•	-	-	-	-	-	-	-
	4147 710 8100	22,80	480 / -	-	-	-	•	-	•	-	-
	4863 710 8120	20,40	380 / -	-	-	-	-	-	-	-	•
	4180 007 1030	25,10	350 / -	-	•	•	-	-	-	-	-
	NEU FA05 710 8101 Ⓢ	20,40	350 / -	-	-	-	-	-	-	-	•

SCHUTZE FÜR HÄCKSEL-STARTPAKET (HÄCKSELMESSER, HÄCKSELSCHUTZ UND BEFESTIGUNGSTEILE)

	4147 007 1011	71,00	- / 270	-	-	-	•	-	-	-	-
	4148 007 1012	99,00	- / 320	-	-	-	-	-	•	-	-

SCHUTZE FÜR KREISSÄGEBLÄTTER (ANSCHLAG UND SCHUTZ FÜR KREISSÄGEBLÄTTER)Ⓢ

	4180 710 8202	18,80	- / 200	-	•	-	-	-	-	-	-
	4147 007 1008 Ⓢ	28,80	- / 200	-	-	-	•	-	-	-	-
	4147 007 1009 Ⓢ	33,40	- / 225	-	-	-	•	-	-	-	-
	4147 710 8210	22,80	- / 200	-	-	-	-	•	-	-	-
	4147 710 8211	22,80	- / 225	-	-	-	-	•	-	-	-
	4148 710 8201	22,80	- / 225	-	-	-	-	-	•	-	-

Ⓢ Umbau nur in Verbindung mit Schutzring 4128 717 2704 möglich
 Ⓢ Schutz Spezial 135° für erweiterte Schutzwirkung, für FSA 60 R / FSA 86 R
 Ⓢ Zulassung nur für FS mit Zweihandgriff
 Ⓢ Umbau nur in Verbindung mit Schutzring 4147 717 2701 möglich, ist im Lieferumfang enthalten
 Ⓢ Erläuterung der Prüfzeichen auf Seite 387

SCHNITT FÜR SCHNITT. ZUR BESTFORM.

BENZIN-HECKENSCHEREN **193**

AKKU-STRAUCHSCHERE UND
AKKU-HECKENSCHEREN **194**

ELEKTRO-HECKENSCHEREN **197**

ZUBEHÖR FÜR HECKENSCHEREN **198**

HECKENSCHNEIDER UND ZUBEHÖR **203**



HECKENSCHEREN IM DETAIL



TECHNIK

- 01 STIHL EC-ELEKTRONIK**
Im AP-System erkennt die elektronische Steuerung die jeweilige Last während der Anwendung und wirkt dabei aktiv auf den EC-Motor ein. Das Resultat: eine konstante Messerhubzahl, selbst bei härtestem Rückschnitt, und stets die optimale Leistung.
- 02 STIHL ELEKTROMOTOR (EC)**
Neben einer beeindruckenden Arbeitsleistung haben Profi-Heckenscheren im AP-System einen EC-Motor mit automatischer Drehrichtungsumkehr. Das ermöglicht bei Bedarf das Freifahren der Schneideinrichtung.

KOMFORT

- 03 DREHBARER MULTIFUNKTIONSGRIFF**
Lässt sich einfach in die optimale Position für Seiten- oder Kopfschnitt bringen.
- 04 AUSGEKLÜGELTE MESSERGEOMETRIE**
Eine durchdachte Messerform und speziell abgestimmte Trimm- bzw. Rückschnittgetriebe sorgen für hervorragende Schnittleistung.
- 05 BÜGELGRIFF MIT INNENLIEGENDEM SCHALTER**
Liegt komfortabel in der Hand und spart Kräfte, vor allem bei langen Arbeitsintervallen.

SICHERHEIT

- 06 AUFGESCHRAUBTER SCHNITTSCHUTZ**
Reduziert die Verletzungsgefahr des Anwenders und gewährleistet einen einfachen Austausch bei Verschleiß.
- 07 AUFGESCHRAUBTER FÜHRUNGSSCHUTZ**
Schützt die Spitze der Heckenscherenmesser vor Verschleiß und erleichtert das wand- und bodennahe Schneiden.

Bitte beachten Sie, dass nicht alle Produkte mit den hier aufgeführten Merkmalen ausgestattet sind. Auf dieser Seite sind nur die wichtigsten beschrieben. Weitere Erläuterungen und Hinweise finden Sie ab Seite 372 und im Internet unter www.stihl.de.

BENZIN-HECKENSCHEREN

- Leistungsstarke Geräte mit geringem Gewicht und hoher Schnittleistung
- Für Einsätze auf weitläufigen Grundstücken
- Zur Park- und Landschaftspflege
- Für den optimalen Schnitt dichter Hecken und Ziergehölze



HS 45

27,2 cm³ • 0,75 kW / 1,0 PS • ab 4,7 kg[Ⓞ]

Einstiegsmodell für die Gehölzpflege im Hausgarten. STIHL Antivibrationssystem, STIHL ElastoStart, Langzeit-Luftfiltersystem, einseitig geschliffene Messer, integrierter Schnittschutz.

Schnittlänge	45 cm	
Bestellnummer	4228 011 2937	374,00 €

Schnittlänge	60 cm	
Bestellnummer	4228 011 2938	414,00 €



HS 46

21,4 cm³ • 0,65 kW / 0,9 PS • 4,0 kg[Ⓞ]

Leichte Heckenscherer, ideal für anspruchsvolle Privatanwender. STIHL Antivibrationssystem, Langzeit-Luftfiltersystem, Einhebelbedienung, werkzeugloser Tankverschluss, einseitig geschliffene Messer, integrierter Schnittschutz.

Schnittlänge	45 cm	
Bestellnummer	4242 011 2902	484,00 €

Weitere Versionen: HS 46 C-E siehe Tabelle Seite 200



HS 56 C-E

21,4 cm³ • 0,65 kW / 0,9 PS • 4,5 kg[Ⓞ]

Ideal für Landschaftsgärtner und Landwirte. STIHL Antivibrationssystem, STIHL ErgoStart, Langzeit-Luftfiltersystem, Einhebelbedienung, werkzeugloser Tankverschluss, doppelseitig geschliffene Messer, aufgeschraubter Schnitt- und Führungsschutz.

Schnittlänge	60 cm	
Bestellnummer	4242 011 2945	634,00 €

Unverbindliche Preisempfehlungen des Herstellers in Euro

C = Komfortversion
E = ErgoStart
Ⓞ Gewicht unbetankt, komplett

**HS 82 R**22,7 cm³ • 0,7 kW / 1,0 PS • ab 5,3 kg^①

Profi-Gerät mit niedriger Messergeschwindigkeit für einen kräftigen Schnitt. Vereinfachter Startablauf für komfortables Starten. STIHL Antivibrationssystem, Langzeit-Luftfiltersystem, doppelseitig geschliffene Messer in Rückschnittausführung, drehbarer Multifunktionsgriff, aufgeschraubter Schnitt- und Führungsschutz, Stoptaster.

Schnittlänge	60 cm	
Bestellnummer	4237 011 2977	724,00 €

Schnittlänge	75 cm	
Bestellnummer	4237 011 2978	774,00 €

Weitere Versionen: HS 82 RC-E siehe Tabelle Seite 200

**HS 82 T**22,7 cm³ • 0,7 kW / 1,0 PS • ab 4,9 kg^①

Profi-Gerät mit hoher Messergeschwindigkeit für einen feinen Schnitt. Vereinfachter Startablauf für komfortables Starten. STIHL Antivibrationssystem, Langzeit-Luftfiltersystem, doppelseitig geschliffene Messer in Trimmschnittausführung, drehbarer Multifunktionsgriff, aufgeschraubter Schnitt- und Führungsschutz, Stoptaster.

Schnittlänge	50 cm	
Bestellnummer	4237 011 2984	674,00 €

Schnittlänge	60 cm	
Bestellnummer	4237 011 2985	724,00 €

Schnittlänge	75 cm	
Bestellnummer	4237 011 2986	774,00 €

**GEEIGNETE KRAFT- UND SCHMIERSTOFFE**FINDEN SIE **AB SEITE 294**

Unverbindliche Preisempfehlungen des Herstellers in Euro

C = Komfortversion R = Rückschnitt
E = ErgoStart T = Trimmschnitt

AKKU-STRAUCHSCHERE UND AKKU-HECKENSCHEREN

- Für Privatanwender und Profis
- Zum Heckenschneiden in lärmsensiblen Bereichen wie Wohngebieten, Krankenhausbereichen, Friedhöfen und Schulen
- Einfache und angenehme Handhabung
- Exzellente Schnittleistung

**HSA 26**10,8 V • 0,8 kg^②

Leichte und kompakte Akku-Strauchschere mit Strauchmesser zum Kürzen und Pflegen von kleineren, immergrünen Hecken und kleinblättrigen Ziergehölzen. Strauchmesser mit optimierter STIHL Messergeometrie für ein optimales Schnittergebnis. Mit Grasmesser auch zum Schneiden von Rasenkanten. Rutschfester Bediengriff für perfekte Ergonomie, schneller, werkzeugloser Messerwechsel, mit Ladezustandsanzeige, um die Restkapazität des Akkus jederzeit im Blick zu haben. Der Akku AS 2 passt ausschließlich zu den Produkten des AS-Systems und ist nicht kompatibel mit der HSA 25. Die HSA 26 ist im Set oder als Einzelgerät erhältlich.

Im Set enthalten:

- 1 × Lithium-Ionen-Akku AS 2, 28 Wh, 10,8 V
- 1 × Standardladegerät AL 1
- 1 × Strauchmesser, Schnittlänge 20 cm, inkl. Messerschutz
- 1 × Grasmesser, Schnittbreite 12 cm, inkl. Messerschutz
- 1 × Transporttasche Schwarz/Orange mit Ösen zur Wandmontage

HSA 26 Einzelgerät ohne Akku, Ladegerät und Transporttasche, inkl. Strauch- und Grasmesser

Schnittlänge	20 cm	
Bestellnummer	HA03 011 3500	89,00 €

Set HSA 26 mit AS 2 und AL 1

Schnittlänge	20 cm	SIE SPAREN 38,00 €^③
Bestellnummer	HA03 011 3506	129,00 €

**HSA 45**18 V • 2,3 kg^②

Sehr leichte Akku-Heckenschere mit guter Schnittleistung zum Trimmen von Sträuchern und Hecken im hausnahen Bereich. Einseitig geschliffene Messer mit 24 mm Zahnabstand, integrierter Schnittschutz, aufgeschraubter Führungsschutz, integrierter Lithium-Ionen-Akku (36 Wh) mit Ladezustandsanzeige. Akku-Ladezeit 145 min / 210 min (80% / 100%).

Schnittlänge	50 cm	
Bestellnummer	4511 011 3500	129,00 €

- ① Gewicht unbetankt, komplett
- ② Gewicht ohne Akku, mit Strauchmesser
- ③ Gewicht inklusive Akku

- ④ Gewicht ohne Akku
- ⑤ Erläuterung der Symbole auf Seite 373
- ⑥ Preisvorteil beim Kauf eines Sets gegenüber dem Bezug der Einzelkomponenten

**HSA 56**36 V • 2,9 kg^②

Sehr leichte Akku-Heckenschere mit hoher Schnittleistung, zum Trimmen von Büschen und Hecken im häuslichen Umfeld. Einseitig geschliffene Messer mit 30 mm Zahnabstand, integrierter Schnittschutz in Tropfenform, aufgeschraubter Messer-Führungsschutz.

HSA 56 ohne Akku und Ladegerät

Schnittlänge	45 cm	
Bestellnummer	4521 011 3500	159,00 €

Set HSA 56 mit AK 10 und AL 101

Schnittlänge	45 cm	SIE SPAREN 48,00 €^③
Bestellnummer	4521 011 3510	269,00 €

NEU Set HSA 56 mit 2 x AK 10 und AL 101

Schnittlänge	45 cm	SIE SPAREN 67,00 €^③
Bestellnummer	4521 200 0008	349,00 €

SEITE **303****CARE & CLEAN KIT HS / HS PLUS**

Die perfekte Pflege für STIHL Heckenscheren und Heckenschneider. Erhältlich als Probier- oder Vorteilspaket.



**HSA 66**36 V • 3,1 kg^①

Akku-Heckenschere mit hoher Schnittleistung bei geringem Gewicht und konstanter Hubzahl unter Last selbst bei anspruchsvollen Anwendungen. 30 mm Zahnabstand, Messergeometrie mit Tropfenform für mehr Halt der Zweige im Rückschnitt, einseitig geschliffene Messer, integrierter Schnittschutz, aufgeschraubter Führungsschutz.

HSA 66 ohne Akku und Ladegerät

Schnittlänge **50 cm**
Bestellnummer **4851 011 3520****294,00 €****HSA 86**36 V • ab 3,0 kg^①

Akku-Heckenschere mit hoher Schnittleistung und Effizienz bei geringem Gewicht und konstanter Hubzahl unter Last selbst im Rückschnitt. 33 mm Zahnabstand, doppelseitig geschliffene Messer in zwei Längen, aufgeschraubter Schnitt- und Führungsschutz.

HSA 86 ohne Akku und Ladegerät

Schnittlänge **45 cm**
Bestellnummer **4851 011 3529****339,00 €**Schnittlänge **62 cm**
Bestellnummer **4851 011 3521****369,00 €****DIE PASSENDE AKKUS UND WEITERES ZUBEHÖR**FINDEN SIE **AB SEITE 10****HSA 94 R**36 V • ab 4,1 kg^①

Extrem leistungsstarke, robuste Profi-Akku-Heckenschere mit niedriger Messergeschwindigkeit für kräftige Schnitte. Konstante Hubzahl auch bei extremer Last im harten Rückschnitt, drehbarer Multifunktionsgriff mit dreistufig einstellbarer Hubzahl, doppelseitig geschliffene Messer in Rückschnittausführung, aufgeschraubter Schnitt- und Führungsschutz. Akku-Betrieb mithilfe der Gürteltasche AP mit Anschlussleitung, einem Tragsystem oder einem rückentragbarem Akku AR (siehe Seite 40).

HSA 94 R ohne Akku und Ladegerät

Schnittlänge **60 cm**
Bestellnummer **4869 011 3502****559,00 €**Schnittlänge **75 cm**
Bestellnummer **4869 011 3503****609,00 €****HSA 94 T**36 V • ab 3,7 kg^①

Extrem leistungsstarke, robuste Profi-Akku-Heckenschere mit hoher Messergeschwindigkeit für präzise Schnitte. Konstante Hubzahl auch unter Last, drehbarer Multifunktionsgriff mit dreistufig einstellbarer Hubzahl, doppelseitig geschliffene Messer in Trimschnittausführung, aufgeschraubter Schnitt- und Führungsschutz. Akku-Betrieb mithilfe der Gürteltasche AP mit Anschlussleitung, einem Tragsystem oder einem rückentragbarem Akku AR (siehe Seite 40).

HSA 94 T ohne Akku und Ladegerät

Schnittlänge **50 cm**
Bestellnummer **4869 011 3510****509,00 €**Schnittlänge **60 cm**
Bestellnummer **4869 011 3511****559,00 €**Schnittlänge **75 cm**
Bestellnummer **4869 011 3512****609,00 €****ELEKTRO-HECKENSCHEREN**

- Zum Schneiden von Hecken und Sträuchern rund um das Haus
- Einfach in der Handhabung
- Besonders leicht und leise

**HSE 42**230 V • 420 W • 3,0 kg^②

Ideal zum Trimmen und Schneiden von Zweigen und dünnen Ästen. Integrierter Schnittschutz, aufgeschraubter Führungsschutz, kleiner Handschutz, mechanische Messerbremse, einseitig geschliffene Messer, verriegelbare Kabelzugentlastung.

Schnittlänge **45 cm**
Bestellnummer **4818 011 3500****139,00 €****HSE 52**230 V • 460 W • 3,1 kg^②

Ideal zum Trimmen und Schneiden von Zweigen und dünnen Ästen. Integrierter Schnittschutz, aufgeschraubter Führungsschutz, kleiner Handschutz, mechanische Messerbremse, einseitig geschliffene Messer, verriegelbare Kabelzugentlastung, Führungsschutz an der Messerspitze.

Schnittlänge **50 cm**
Bestellnummer **4818 011 3501****179,00 €****HSE 61**230 V • 500 W • ab 3,9 kg^②

Mit 5-Positionen-Drehgriff für flexibles, bequemes Schneiden. Integrierter Schnittschutz, aufgeschraubter Führungsschutz, Reichweitenverlängerung, einseitig geschliffene Messer, vibrationsgedämpft, Kabelzugentlastung.

Schnittlänge **50 cm**
Bestellnummer **4812 011 3526****259,00 €**Schnittlänge **60 cm**
Bestellnummer **4812 011 3500****274,00 €**

**HSE 71**230 V • 600 W • ab 4,1 kg[Ⓞ]

Geeignet für stärkere Äste. Integrierter Schnitenschutz, aufgeschraubter Führungsschutz, Reichweitenverlängerung, einseitig geschliffene Messer, 5-Positionen-Drehgriff, vibrationsgedämpft, Kabelzugentlastung.

Schnittlänge **60 cm**
Bestellnummer **4812 011 3527** **299,00 €**

Schnittlänge **70 cm**
Bestellnummer **4812 011 3528** **314,00 €**

**HSE 81**230 V • 650 W • ab 4,1 kg[Ⓞ]

Ideal für Starkholzhecken. Aufgeschraubter Schnitt- und Führungsschutz, Reichweitenverlängerung, doppel-seitig geschliffene Messer mit großem Zahnabstand, 5-Positionen-Drehgriff, vibrationsgedämpft, Kabelzugentlastung.

Schnittlänge **50 cm**
Bestellnummer **4812 011 3529** **379,00 €**

Schnittlänge **60 cm**
Bestellnummer **4812 011 3530** **394,00 €**

Schnittlänge **70 cm**
Bestellnummer **4812 011 3531** **409,00 €**

Unverbindliche Preisempfehlungen des Herstellers in Euro

Ⓞ Gewicht ohne Kabel

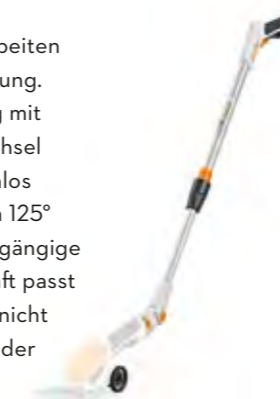
ZUBEHÖR FÜR HECKEN- SCHEREN

- Praktische Helfer zum leichteren Arbeiten
- Führungsschutze und Fangblech
- Umbausätze „Einstellbares Messerspiel“



NEU TELESKOPSCHAFT FÜR HSA 26

Ermöglicht ein ergonomisches Arbeiten mit der HSA 26 in aufrechter Haltung. Einfache und schnelle Verbindung mit der HSA 26 sowie bequemer Wechsel des Akkus AS im Handgriff. Stufenlos teleskopierbar von 95–110 cm, um 125° verstellbarer Arbeitswinkel, leichtgängige Rollen, Softgriff. Der Teleskopschaft passt ausschließlich zur HSA 26 und ist nicht kompatibel mit dem GTA 26 oder der HSA 25.

Bestellnummer **HA03 710 7100** **49,90 €****TRAGTASCHE**

Ideal für den Transport und die Aufbewahrung des Gerätes zusammen mit den KombiWerkzeugen FS-KM oder HL-KM. Geeignet für KMA 130 R, KMA 135 R, HSA 56, HSA 66, HSA 86, HLA 56, HLA 65, HLA 66, BGA 86, BGA 100 und alle KombiMotoren mit Rundumgriff.

Bestellnummer **0000 881 0507** **45,10 €****FANGBLECH FÜR
SCHNEIDMESSER**

Zum Auffangen und Abtransport des Schnittgutes. Beidseitig montierbar.

Passend für HSA 56, HSA 66, HSA 86, alle HSE und HLA, für 50 cm Schnittlänge, werkzeuglos montierbar
Bestellnummer **4859 740 3300** **27,40 €**

FÜHRUNGSSCHUTZE

Schützt die Spitze des Messerbalkens vor Beschädigungen bei Arbeiten in Wand- und Bodennähe.



Passend für HS 56 C-E, HS 82 T, HSA 94 T
Bestellnummer **4237 792 9006** **11,20 €**

Passend für HS 82 R, HSA 94 R
Bestellnummer **4237 790 9802** **11,20 €**

**UMBAUSÄTZE
„EINSTELLBARES
MESSERSPIEL“**

Zur Einstellung des Messerspiels bei Verschleiß der Messer.

Satz Messerspiel, einstellbar, 60 cm

Passend für HS 82 R, HSA 94 R
Bestellnummer **4237 007 1008** **19,90 €**

Passend für HS 82 T, HSA 94 T
Bestellnummer **4237 007 1001** **19,90 €**

Satz Messerspiel, einstellbar, 75 cm

Passend für HS 82 R, HSA 94 R
Bestellnummer **4237 007 1009** **23,20 €**

Passend für HS 82 T, HSA 94 T
Bestellnummer **4237 007 1002** **23,20 €**



	Bestellnummer	Unverbindliche Preisempfehlung des Herstellers in Euro	Schnittlänge (cm)	Hubraum (cm³)	Leistung (kW / PS)	Nennspannung (V)	Leistungsaufnahme (W)	Gewicht (kg)	Schalldruckpegel ^① (dB(A))	Schalleistungspegel ^② (dB(A))	Vibrationswert links/rechts ^③ (m/s²)	STIHL Motor (2-MIX / 4-MIX®)	Gesamtlänge (cm)	Hubzahl (min ⁻¹)	Zahnabstand (mm)	STIHL Antivibrationssystem	STIHL ElastoStart	STIHL ErgoStart (E)	Langzeit-Luftfiltersystem	Drehgriff
BENZIN-HECKENSCHEREN																				
HS 45	4228 011 2937	374,00	45	27,2	0,75 / 1	-	-	4,7 ^④	97	107	10,0 / 9,0	2-MIX	95	4.030	30	●	●	-	●	-
HS 45	4228 011 2938	414,00	60	27,2	0,75 / 1	-	-	5,0 ^④	97	107	10,0 / 9,0	2-MIX	110	4.030	30	●	●	-	●	-
HS 46	4242 011 2902	484,00	45	21,4	0,65 / 0,9	-	-	4,0 ^④	95	107	4,5 / 4,9	2-MIX	89	3.600	30	●	-	-	●	-
HS 46 C-E	4242 011 2927	559,00	55	21,4	0,65 / 0,9	-	-	4,3 ^④	95	107	4,5 / 4,9	2-MIX	100	3.600	30	●	-	●	●	-
HS 56 C-E	4242 011 2945	634,00	60	21,4	0,65 / 0,9	-	-	4,5 ^④	95	107	4,7 / 5,5	2-MIX	104	3.600	34	●	-	●	●	-
HS 82 R	4237 011 2977	724,00	60	22,7	0,7 / 1	-	-	5,3 ^④	94	107	2,7 / 3,1	2-MIX	120	3.200	38	●	-	-	●	●
HS 82 RC-E	4237 011 2982	759,00	60	22,7	0,7 / 1	-	-	5,3 ^④	94	107	2,5 / 2,9	2-MIX	120	3.200	38	●	-	●	●	●
HS 82 R	4237 011 2978	774,00	75	22,7	0,7 / 1	-	-	5,6 ^④	94	107	2,4 / 2,8	2-MIX	135	3.200	38	●	-	-	●	●
HS 82 T	4237 011 2984	674,00	50	22,7	0,7 / 1	-	-	4,9 ^④	95	107	3,1 / 2,4	2-MIX	109	5.100	30	●	-	-	●	●
HS 82 T	4237 011 2985	724,00	60	22,7	0,7 / 1	-	-	5,1 ^④	95	107	2,7 / 2,1	2-MIX	121	5.100	30	●	-	-	●	●
HS 82 T	4237 011 2986	774,00	75	22,7	0,7 / 1	-	-	5,3 ^④	95	107	3,6 / 2,2	2-MIX	133	5.100	30	●	-	-	●	●
AKKU-HECKENSCHEREN																				
HSA 26	HA03 011 3500	89,00 ^⑤	20	-	-	10,8	-	0,8 ^④	69	80	- / 1,0 ^⑥	-	50	2.200	19	-	-	-	-	-
Set HSA 26 mit AS 2 + AL 10	HA03 011 3506	129,00	20	-	-	10,8	-	1,0 ^④	69	80	- / 1,0 ^⑥	-	50	2.200	19	-	-	-	-	-
HSA 45	4511 011 3500	129,00	50	-	-	18	-	2,3 ^④	54	77	1,4 / 1,5	-	91	2.500	24	-	-	-	-	-
HSA 56	4521 011 3500	159,00 ^⑤	45	-	-	36	-	2,9 ^④	80	91	2,7 / 1,2	-	94	2.800	30	-	-	-	-	-
Set HSA 56 mit AK 10 + AL 101	4521 011 3510	269,00	45	-	-	36	-	3,7 ^④	80	91	2,7 / 1,2	-	94	2.800	30	-	-	-	-	-
Set HSA 56 mit 2 x AK 10 + AL 101	4521 200 0008	349,00	45	-	-	36	-	3,7 ^④	80	91	2,7 / 1,2	-	94	2.800	30	-	-	-	-	-
HSA 66	4851 011 3520	294,00 ^⑤	50	-	-	36	-	3,1 ^④	83	94	3,7 / 2,3	-	103	3.000	30	-	-	-	-	-
HSA 86	4851 011 3529	339,00 ^⑤	45	-	-	36	-	3,0 ^④	83	94	3,7 / 2,3	-	98	3.000	33	-	-	-	-	-
HSA 86	4851 011 3521	369,00 ^⑤	62	-	-	36	-	3,3 ^④	83	94	3,7 / 2,3	-	115	3.000	33	-	-	-	-	-
HSA 94 R	4869 011 3502	559,00 ^⑤	60	-	-	36	-	4,1 ^④	83	94	3,6 / 3,1	-	117	2.800 / 3.000 / 3.200 ^⑦	38	-	-	-	-	●
HSA 94 R	4869 011 3503	609,00 ^⑤	75	-	-	36	-	4,4 ^④	84	95	4,2 / 3,3	-	132	2.800 / 3.000 / 3.200 ^⑦	38	-	-	-	-	●
HSA 94 T	4869 011 3510	509,00 ^⑤	50	-	-	36	-	3,7 ^④	84	95	3,8 / 2,7	-	106	4.400 / 4.700 / 5.000 ^⑦	30	-	-	-	-	●
HSA 94 T	4869 011 3511	559,00 ^⑤	60	-	-	36	-	3,9 ^④	85	96	4,0 / 3,1	-	118	4.400 / 4.700 / 5.000 ^⑦	30	-	-	-	-	●
HSA 94 T	4869 011 3512	609,00 ^⑤	75	-	-	36	-	4,1 ^④	86	97	3,2 / 3,1	-	130	4.400 / 4.700 / 5.000 ^⑦	30	-	-	-	-	●
ELEKTRO-HECKENSCHEREN																				
HSE 42	4818 011 3500	139,00	45	-	-	230	420	3,0 ^④	84	95	3,1 / 1,5	-	92	3.400	21	-	-	-	-	-
HSE 52	4818 011 3501	179,00	50	-	-	230	460	3,1 ^④	84	95	3,1 / 1,5	-	101	3.400	23	-	-	-	-	-
HSE 61	4812 011 3526	259,00	50	-	-	230	500	3,9 ^④	85	96	5,3 / 3,3	-	113	3.200	29	-	-	-	-	●
HSE 61	4812 011 3500	274,00	60	-	-	230	500	4,1 ^④	85	96	5,3 / 3,3	-	121	3.200	29	-	-	-	-	●
HSE 71	4812 011 3527	299,00	60	-	-	230	600	4,1 ^④	88	99	3,8 / 2,6	-	123	2.600	36	-	-	-	-	●
HSE 71	4812 011 3528	314,00	70	-	-	230	600	4,2 ^④	88	99	3,8 / 2,6	-	133	2.600	36	-	-	-	-	●
HSE 81	4812 011 3529	379,00	50	-	-	230	650	4,1 ^④	88	99	3,2 / 2,1	-	113	2.600	36	-	-	-	-	●
HSE 81	4812 011 3530	394,00	60	-	-	230	650	4,2 ^④	88	99	3,5 / 2,5	-	123	2.600	36	-	-	-	-	●
HSE 81	4812 011 3531	409,00	70	-	-	230	650	4,4 ^④	88	99	3,5 / 2,5	-	133	2.600	36	-	-	-	-	●


● Serienmäßig
 C = Komfortversion
 E = ErgoStart
 R = Rückschnitt
 T = Trimmschnitt
 ① K-Wert nach RL 2006 / 42 / EG = 2,0 dB(A)
 ② K-Wert nach RL 2006 / 42 / EG = 2 m/s²
 ③ Gewicht unbetankt, komplett

④ Gewicht ohne Akku, mit Strauchmesser
 ⑤ Gewicht inklusive Akku und Strauchmesser, ohne Ladegerät
 ⑥ Gewicht inklusive Akku

⑦ Gewicht ohne Akku
 ⑧ Gewicht inklusive Akku, ohne Ladegerät
 ⑨ Gewicht ohne Kabel

⑩ Mit Strauchmesser/mit Grasmesser
 ⑪ Stufe 1/Stufe 2/Stufe 3
 ⑫ Preis ohne Akku und Ladegerät

HECKENSCHNEIDER IM DETAIL



TECHNIK

01 MESSERSYSTEM

Sorgt mit seinen doppelseitig geschliffenen Messern für einen kraftvollen und präzisen Schnitt – auch im dickeren Geäst.

02 STIHL 2-MIX-MOTOR

Ist leistungsstark und sparsam zugleich. Minimiert Spülverluste durch Trennung von Abgas und Frischgas. Erhöht so die Leistung und reduziert gleichzeitig den Verbrauch.

KOMFORT

03 MULTIFUNKTIONSGRIFF

Ermöglicht das einfache Bedienen aller Motorfunktionen.

04 LEICHTBAUGETRIEBE

Ist durch sein Gehäuse aus Magnesium besonders leicht.

05 RUNDUMGRIFF

Erlaubt auch unter beengten Arbeitsbedingungen große Bewegungsfreiheit und einfache Handhabung.

KOMFORT

06 SCHNELLVERSTELLSYSTEM

Ermöglicht es, den Messerbalken stufenweise um bis zu 145° in zwei Richtungen zu verstellen.

07 TRANSPORTSTELLUNG

Erlaubt einen platzsparenden Transport, da sich der Messerbalken parallel zum Schaft schwenken und zusätzlich arretieren lässt.



HECKENSCHNEIDER UND ZUBEHÖR

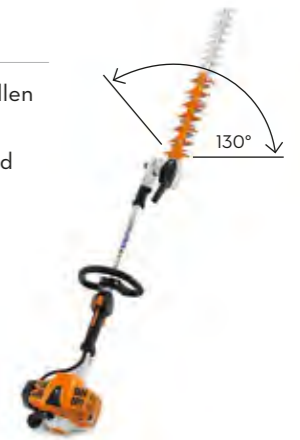
- Für Profis in der Landschaftspflege genauso wie für anspruchsvolle Privat-anwender
- In kurzen oder langen Schaftausführungen erhältlich
- Für besonders breite, hohe oder lange Hecken bis hin zu Bodendeckern und Gestrüpp im hausnahen Bereich
- Praktische Helfer zur Erleichterung der Arbeit



HL 91 KC-E

24,1 cm³ • 0,9 kW / 1,2 PS • 5,8 kg[Ⓢ]

Optimiert für den professionellen Schnitt von Form- und Zierhecken. Extra kurzer Schaft und gewichtsreduziertes Getriebe aus Magnesium-Druckguss, mit STIHL ErgoStart, um 130° schwenkbarer Messerbalken, Gesamtlänge 168 cm.



Bestellnummer
4243 200 0019

779,00 €

HL 94 C-E

24,1 cm³ • 0,9 kW / 1,2 PS • 6,2 kg[Ⓢ]

Für professionelle Arbeiten an hohen Hecken und den Einsatz in Bodennähe. Gewichtsreduziertes Getriebe, mit ECOSPEED zur Drehzahlregulierung für lange Arbeitsintervalle in lärmsensiblen Bereichen, STIHL ErgoStart, um 145° schwenkbarer Messerbalken, Gesamtlänge 242 cm.



Bestellnummer
4243 200 0024

869,00 €

Weitere Versionen:

HL 94 KC-E (ohne Rundumgriff)
siehe Tabelle Seite 206



GEEIGNETE KRAFT- UND SCHMIERSTOFFE

FINDEN SIE **AB SEITE 294**

Unverbindliche Preisempfehlungen des Herstellers in Euro

C = Komfortversion Ⓢ Gewicht unbetankt, komplett
E = ErgoStart
K = Kurzer Schaft

HLA 56
36 V • 3,8 kg^①

Leichter Akku-Heckenschneider zum Schneiden höherer Hecken und Sträucher im heimischen Garten. Einseitig geschliffene Messer in Tropfenform, Messerwinkel stufenweise einstellbar von -45° bis +90°, teilbarer Schaft für einfachen Transport. Transportlänge 115 cm, Gesamtlänge 210 cm.

HLA 56 ohne Akku und Ladegerät
Bestellnummer
HA01 011 2900 **239,00 €**

Set HLA 56 mit AK 20 und AL 101
Bestellnummer **SIE SPAREN 58,00 €^②**
HA01 200 0011 **379,00 €**

NEU Set HLA 56 mit 2 x AK 20 und AL 101
Bestellnummer **SIE SPAREN 97,00 €^②**
HA01 200 0008 **479,00 €**



ZUBEHÖR:
SCHAFT-
VERLÄNGE-
RUNG HLA



Siehe Seite 206



NEU HLA 86
36 V • 4,8 kg^①

Akku-Heckenschneider mit hoher Reichweite für den professionellen Einsatz. Besonders geeignet für den Rückschnitt hochgewachsener Hecken und Sträucher sowie zum Schneiden von bodennahen Gewächsen. Ergonomisches Arbeiten durch stabilen Vierkant-Teleskopschaft. Sowohl Schaftlänge als auch Messerbalken werkzeuglos verstellbar. Messerbalken um 115° schwenkbar für Kopf-, Seiten- und Bodenschnitt. Doppelseitig geschliffene Messer für ein sauberes Schnittbild, stufenlose Drehzahlkontrolle und intuitiver Bediengriff. Transportlänge mit eingeklapptem Messerbalken 180 cm, Gesamtlänge 260 - 330 cm.

HLA 86 ohne Akku und Ladegerät
Bestellnummer
4859 011 2930 **519,00 €**



ZUBEHÖR:
STANDFUß



Siehe Seite 207



NEU - INFO ZUR VERFÜGBARKEIT AUF STIHL.DE
HLA 135
36 V • 5,6 kg^①

Leistungsstärkster Akku-Heckenschneider im STIHL Sortiment für den professionellen Einsatz in lärmsensiblen Bereichen. Zum Schneiden von Sträuchern und Büschen sowie bodennahen Gewächsen im gesamten Spektrum vom Trimschnitt bis zum Rückschnitt. Messerbalken werkzeuglos um 145° verstellbar für Kopf-, Seiten- und Bodenschnitt. Doppelseitig geschliffene Messer für ein sauberes Schnittbild. Intuitiver Bediengriff mit LED-Anzeige. Vorbereitung für den STIHL Smart Connector 2 A im Gerätegehäuse. Gesamtlänge 249 cm.

HLA 135 ohne Akku und Ladegerät
Bestellnummer
HA04 200 0001 **599,00 €**

Weitere Versionen:
HLA 135 K siehe Tabelle Seite 206



ZUBEHÖR:
STANDFUß



Siehe Seite 207



NEU HLA 66
36 V • 3,8 kg^①

Leichter Akku-Heckenschneider für den Rückschnitt von Hecken und Sträuchern sowie bodennahen Gewächsen. Messerbalken werkzeuglos um 115° verstellbar für Kopf-, Seiten- und Bodenschnitt. Doppelseitig geschliffene Messer für ein sauberes Schnittbild. Konstanter Messerhub und Arbeitsfortschritt unter Last. Rundumgriff, stufenlose Drehzahlkontrolle und intuitiver Bediengriff. Transportlänge mit eingeklapptem Messerbalken 125 cm, Gesamtlänge 205 cm.

HLA 66 ohne Akku und Ladegerät
Bestellnummer
4859 011 2910 **419,00 €**



ZUBEHÖR:
STANDFUß



Siehe Seite 207



DIE PASSENDEN AKKUS UND WEITERES ZUBEHÖR

FINDEN SIE AB SEITE 10

HLE 71
230 V • 600 W • 5,9 kg^②

Optimal für den Schnitt hoher und breiter Hecken im lärmsensiblen Umfeld. Um 125° schwenkbarer Messerbalken, doppelseitig geschliffene Messer, Softgriff, Transportstellung, Überlastschutz, Kabelzugentlastung, Gesamtlänge 254 cm.

Bestellnummer
4813 011 2909 **579,00 €**

Weitere Versionen:
HLE 71 K siehe Tabelle Seite 206



GARTEN-START MIT AKKU POWER. BY STIHL.

SEIEN SIE BEREIT, WENN IHR GARTEN ERWACHT

Starten Sie mit uns in die Frühjahrssaison: Was immer Sie im Garten vorhaben, wir haben die passende Akku Power dafür. Schauen Sie bei Ihrem Fachhändler vor Ort vorbei und profitieren Sie von kompetenter Beratung sowie attraktiven Angeboten.

Wir freuen uns auf Sie!

Mehr dazu ab Februar unter:
stihl.de/aktuelles



Unverbindliche Preisempfehlungen des Herstellers in Euro

K = Kurzer Schaft

① Gewicht ohne Akku

② Gewicht ohne Kabel

③ Erläuterung der Symbole auf Seite 373

④ Preisvorteil beim Kauf eines Sets gegenüber dem Bezug der Einzelkomponenten

KLAMMER FÜR TELESKOPSCHAFT



Für maximale Arbeitsergonomie in Kombination mit Einfachschultergurt oder Rückentragsystem RTS. Leichtes Anbringen und schnelles Ausklinken des Gerätes. Im Lieferumfang enthalten bei HT 103 und HT 133. Geeignet für HTA 85, HTA 86, HLA 85, HLA 86 und HTA 135.

Bestellnummer **0000 790 8600** **10,40 €**

FANGBLECHE FÜR SCHNEIDMESSER



Zum Auffangen und Abtransport des Schnittgutes. 50 cm Schnittlänge, werkzeuglos, beidseitig montierbar, für HSA 56, HSA 66, HSA 86, alle HLA- und HSE-Modelle.

Bestellnummer **4859 740 3300** **27,40 €**

FÜHRUNGSSCHUTZE

Schützt die Spitze des Messerbalkens vor Beschädigungen bei Arbeiten in Wand- und Bodennähe (nicht für HLA geeignet).



Passend für HLE 71
Bestellnummer **4230 007 1005** **19,60 €**

Passend für HL 91, HL 94
Bestellnummer **4237 792 9006** **11,20 €**

SCHAFTVERLÄNGERUNG HLA

Aus Aluminium. Einfache Reichweitenverlängerung um 50 cm für den Akku-Heckenschneider HLA 56, Gewicht 500 g.

Bestellnummer **HA01 820 5000** **40,70 €**

STANDFÜßE

Zum Schutz des Akkus vor Bodenkontakt. Zusatzgriff für kurzzeitige Reichweitenverlängerung. Im Lieferumfang enthalten bei HT 103 und HT 133.



Für HTA 65, HTA 66, HTA 85, HTA 86, HLA 66, HLA 85 und HLA 86
Bestellnummer **4857 007 1001** **21,60 €**

Zum Schutz des Akkus vor Bodenkontakt. Zusatzgriff für kurzzeitige Reichweitenverlängerung. Bei HTA 135 im Lieferumfang enthalten.



NEU[Ⓢ] Für HTA 135 und HLA 135
Bestellnummer **LA01 007 1002** **21,60 €**

TRAGTASCHE



Ideal für den Transport und die Aufbewahrung des Gerätes zusammen mit den KombiWerkzeugen FS-KM oder HL-KM. Geeignet für KMA 130 R, KMA 135 R, HSA 56, HSA 66, HSA 86, HLA 56, HLA 65, HLA 66, BGA 86, BGA 100 und alle KombiMotoren mit Rundumgriff.

Bestellnummer **0000 881 0507** **45,10 €**

RÜCKENTRAGSYSTEM RTS



Für längere Einsätze. Auf Körpergröße anpassbar, ermöglicht besonders kräftesparendes und ergonomisches Arbeiten. Passend für Hoch-Entaster: HT 103, HT 133, HTA 65, HTA 66, HTA 85, HTA 86, HTA 135, HTE 60; KombiMotoren mit HT-KM oder HL-KM 145°: KM 56 RC-E, KM 94 RC-E, KM 111 R, KM 131 R, KMA 135 R; Heckenschneider: HL 94 C-E, HLA 65, HLA 66, HLA 85, HLA 86, HLA 135, HLE 71. Nicht verwendbar mit: KMA 130 R, HL 94 KC-E und HLE 71 K.

Bestellnummer **0000 790 4400** **145,00 €**

Bestellnummer
Unverbindliche Preisempfehlung des Herstellers in Euro

			Schnittlänge (cm)	Hubraum (cm³)	Leistung (kW / PS)	Nennspannung (V)	Leistungsaufnahme (W)	Gewicht (kg)	Schalldruckpegel [Ⓢ] (dB(A))	Schalleistungspegel [Ⓢ] (dB(A))	Vibrationswert links / rechts [Ⓢ] (m/s²)	STIHL Motor (2-MIX / 4-MIX [Ⓢ])	Gesamtlänge [Ⓢ] (cm)	Hubzahl (min ⁻¹)	Zahnabstand (mm)	STIHL ErgoStart (E)	Rundumgriff
BENZIN-HECKENSCHNEIDER																	
HL 91 KC-E (130°)	4243 200 0019	779,00	60	24,1	0,9 / 1,2	-	-	5,8 [Ⓢ]	92	107	7,9 / 5,2	2-MIX	168	3.615	34	•	•
HL 94 KC-E (145°)	4243 200 0016	849,00	60	24,1	0,9 / 1,2	-	-	5,7 [Ⓢ]	92	108	6,4 / 6,4	2-MIX	199	3.615	34	•	-
HL 94 C-E (145°)	4243 200 0024	869,00	60	24,1	0,9 / 1,2	-	-	6,2 [Ⓢ]	91	107	6,5 / 5,4	2-MIX	242	3.615	34	•	•
AKKU-HECKENSCHNEIDER																	
HLA 56 (135°)	HA01 011 2900	239,00 [Ⓢ]	45	-	-	36	-	3,8 [Ⓢ]	77	88	1,5 / 1,5	-	210	2.800	30	-	•
Set HLA 56 (135°) mit AK 20 + AL 101	HA01 200 0011	379,00	45	-	-	36	-	5,0 [Ⓢ]	77	88	1,5 / 1,5	-	210	2.800	30	-	•
Set HLA 56 (135°) mit 2 x AK 20 + AL 101	NEU HA01 200 0008	479,00	45	-	-	36	-	5,0 [Ⓢ]	77	88	1,5 / 1,5	-	210	2.800	30	-	•
HLA 66 (115°)	NEU 4859 011 2910	419,00 [Ⓢ]	50	-	-	36	-	3,8 [Ⓢ]	80	91	2,3 / 1,8	-	205	3.000	33	-	•
HLA 86 (115°)	NEU 4859 011 2930	519,00 [Ⓢ]	50	-	-	36	-	4,8 [Ⓢ]	80	91	2,3 / 1,6	-	260 - 330	3.000	33	-	-
HLA 135 K (145°)[Ⓢ]	NEU HA04 200 0006	579,00 [Ⓢ]	60	-	-	36	-	5,2 [Ⓢ]	84	95	3,5 / 3,0	-	219	4.000	34	-	-
HLA 135 (145°)[Ⓢ]	NEU HA04 200 0001	599,00 [Ⓢ]	60	-	-	36	-	5,6 [Ⓢ]	85	96	3,9 / 2,8	-	249	4.000	34	-	•
ELEKTRO-HECKENSCHNEIDER																	
HLE 71 K (125°)	4813 011 2908	559,00	50	-	-	230	600	5,6 [Ⓢ]	85	96	6,9 / 4,3	-	211	4.000	35	-	•
HLE 71 (125°)	4813 011 2909	579,00	50	-	-	230	600	5,9 [Ⓢ]	84	95	7,6 / 3,6	-	254	4.000	35	-	•

• Serienmäßig C = Komfortversion E = ErgoStart K = Kurzer Schaft
 Ⓢ K-Wert nach RL 2006 / 42 / EG = 2,0 dB(A)
 Ⓢ K-Wert nach RL 2006 / 42 / EG = 2 m/s²
 Ⓢ Mit Messer-Schneidgarnitur
 Ⓢ Gewicht unbetankt, komplett
 Ⓢ Gewicht ohne Akku
 Ⓢ Gewicht inklusive Akku, ohne Ladegerät

Ⓢ Gewicht ohne Kabel
 Ⓢ Preis ohne Akku und Ladegerät
 Ⓢ Info zur Verfügbarkeit auf stihl.de



GROßES LEISTEN. EINFACH MACHEN.

ENTSCHEIDUNGSHILFE
FÜR GARTENHÄCKSLER

211

GARTENHÄCKSLER UND ZUBEHÖR

212

GARTENHÄCKSLER IM DETAIL



TECHNIK

01 2-KAMMER-SYSTEM

Zwei individuelle Einfüllöffnungen ermöglichen das Einfüllen von härterem Astmaterial sowie gemischtem, weicherem Häckselgut. Jede Kammer ist mit Spezialmessern für das zugeführte Material ausgestattet.

BRS WENDETECHNOLOGIE

Per Drehschalter lässt sich die Richtung der Häckselmesser ändern. Im Rechtslauf wird hartes Häckselgut wie z. B. Äste zerkleinert, während im Linkslauf reißende Messer weiche Pflanzenreste in kompostierbare Masse verwandeln. Diese Unterscheidung nach Häckselgut sorgt für eine effektive Messerschonung.

02 MESSER MIT SANDWICH-BAUWEISE

Zerkleinert das Häckselgut optimal bei geringer Vibration. Dabei sorgen zusätzliche Flügelmesser und Reißnasen für eine verbesserte Zerkleinerung.

KOMFORT

03 LÄRMOPTIMIERTER EINFÜLLTRICHTER

Minimiert die Arbeitsgeräusche beim Häckseln.

04 ONE CLICK/ONE TURN-SICHERHEITSSCHALTER

Sowohl der Einschaltknopf als auch der Sicherheitsschalter sind in der Verschlusschraube integriert. Mit einem Dreh wird der Motor unmittelbar gestoppt.

ENTSCHEIDUNGSHILFE FÜR IHREN GARTENHÄCKSLER

Bei der Entscheidung für den geeigneten Gartenhäcksler geht es im ersten Schritt darum, zwischen einem Benzin- oder Elektro-Häcksler zu wählen. Weiterhin müssen Faktoren wie Arbeitsvolumen, Beschaffenheit des Häckselmaterials (weich/hart) oder die maximale Aststärke, die zerteilt werden soll, berücksichtigt werden.

Die Wahl fällt auf einen **Benzin-Häcksler**, wenn große Mengen Häckselgut verarbeitet werden sollen. Standortunabhängig verfügen sie mit ihren besonders kraftvollen Benzinmotoren über ausreichend Leistungsreserven, um auch dickere Äste zu zerkleinern.

Die durchsatzstarken **Elektro-Häcksler** eignen sich dank der breiten Produktpalette für vielfältige Aufgaben. Vom gelegentlichen Häckseln kleiner Mengen Grünschnitt bis zum regelmäßigen Zerkleinern starker Äste ist für jeden Zweck das geeignete Modell vertreten. Für geräuschsensible Einsatzorte stehen zudem lärmarme Modelle im Sortiment bereit.

MODELLEMPFEHLUNG NACH HÄCKSELGUT UND VERARBEITUNGSMENGE

Die Darstellung gibt Ihnen je Modell eine Orientierung von Verarbeitungsmenge und Art des Häckselguts. Die S-Modelle sind insbesondere für Astmaterial geeignet.

HÄCKSLER	ART DES HÄCKSELGUTS		VERARBEITUNGSMENGE	
	GEMISCHT	HART	GEMISCHT	HART
BENZIN-HÄCKSLER				
GH 370 S	•	•	█	██████████
GH 460	•	•	██████████	██████████
GH 460 C	•	•	██████████	██████████
ELEKTRO-HÄCKSLER				
GHE 135 L	-	•		████
GHE 140 L	-	•		████
GHE 105	•	•	█	████
GHE 150	•	•	█	████████
GHE 250 S	•	•	█	██████████
GHE 250	•	•	████	████
GHE 260 S	•	•	█	██████████
GHE 260	•	•	██████████	██████████
GHE 355	•	•	██████████	██████████
GHE 375	•	•	██████████	██████████
GHE 450	•	•	██████████	██████████

GARTEN- HÄCKSLER UND ZUBEHÖR

- Für Hobbygärtner und Landschaftspfleger
- Zum Häckseln von hartem und weichem Häckselgut
- Mit leistungsstarken Motoren
- Effiziente Messer und Zerkleinerungssysteme
- Große Modellvielfalt - auch lärmarme Geräte



GH 370 S[ⓐ]

190 cm³ • 3,4 kW / 4,6 PS



Kraftvoller Benzin-Häcksler für ein hohes Arbeitsvolumen von stärkeren Ästen. Unabhängig vom Stromanschluss, daher besonders mobil.

Bestellnummer 6001 200 0008

1.619,00 €



GH 460 C

344 cm³ • 5,8 kW / 7,9 PS



Kraftvoller Benzin-Häcksler für ein hohes Arbeitsvolumen von starken Ästen und Weichmaterial. Unabhängig vom Stromanschluss. Ideal für besonders große Mengen Häckselgut. Mit 2-Kammer-System, Sandwich-Messerwerk und One Click/One Turn-Sicherheitsschalter. Ausgestattet mit Luftreifen für bequemen Transport.

Bestellnummer 6012 200 0012

3.069,00 €

Weitere Versionen: GH 460 siehe Tabelle Seite 214

Unverbindliche Preisempfehlungen des Herstellers in Euro



GHE 140 L[ⓑ]

230 V • 2,5 kW



Kompakter Elektro-Häcksler mit starkem Elektromotor für gelegentliche Häckselarbeiten von mittelstarken Ästen. Mit Kleeblattöffnung, integriertem Häckselbehälter und langsam drehender, leiser Walze. Besonders platzsparend und leicht transportierbar, da zusammenklappbar.

Bestellnummer 6013 011 1130

499,00 €

Weitere Versionen: GHE 135 L[ⓐ] siehe Tabelle Seite 214



GHE 105[ⓐ]

230 V • 2,2 kW



Kompakter Elektro-Häcksler mit effektivem Elektromotor für gelegentliche Häckselarbeiten von mittelstarken Ästen und Weichmaterial. Mit Kleeblattöffnung.

Bestellnummer 6007 011 1175

439,00 €



GEEIGNETE KRAFT- UND SCHMIERSTOFFE

FINDEN SIE **AB SEITE 294**

C = Komfortversion
L = Leise
S = Schnitzeln

ⓐ Insbesondere für Astmaterial geeignet
ⓑ Nur für hartes Häckselgut geeignet



GHE 150[ⓐ]

230 V • 2,5 kW



Kompakter Elektro-Häcksler mit starkem Elektromotor für gelegentliche Häckselarbeiten von mittelstarken Ästen. Mit Sandwich-Messerwerk und Kleeblattöffnung.

Bestellnummer 6008 011 1130

569,00 €



GHE 250

230 V • 2,5 kW



Elektro-Häcksler mit leistungsstarkem Elektromotor für regelmäßige Häckselarbeiten von mittelstarken Ästen und Weichmaterial. Ideal für größere Mengen Häckselgut. Mit Sandwich-Messerwerk.

Bestellnummer 6008 011 1030

669,00 €

Weitere Versionen: GHE 250 S[ⓐ], GHE 260, GHE 260 S[ⓐ] siehe Tabelle Seite 214



GHE 375

400 V • 3,0 kW

Elektro-Häcksler mit leistungsstarkem Elektromotor für regelmäßige Häckselarbeiten von mittelstarken Ästen und Weichmaterial. Ideal für größere Mengen Häckselgut, dank großer Einfüllöffnung. Mit Sandwich-Messerwerk und BRS Wendetechnologie.

Bestellnummer 6011 011 1025

1.039,00 €

Weitere Versionen: GHE 355 siehe Tabelle Seite 214



GHE 450

400 V • 3,8 kW

Elektro-Häcksler mit leistungsstarkem Elektromotor für regelmäßige Häckselarbeiten von stärkeren Ästen und Weichmaterial. Ideal für große Mengen Häckselgut. Mit Stromanschluss, 2-Kammer-System, Sandwich-Messerwerk und One Click/One Turn-Sicherheitsschalter.

Bestellnummer 6012 200 0010

1.899,00 €

ATZ 150

Schrägtrichter inkl. Multi-Cut 150, für GHE 250 und GHE 260.



Bestellnummer 6903 007 1013

208,00 €

ATZ 300

Gerader Trichter inkl. Multi-Cut 350, für GH 370 S.



Bestellnummer 6903 007 1007

334,00 €

AHB 050

Häckselbehälter 50 l, selbststehend, für alle Häcksler außer GHE 135 L, GHE 140 L, GHE 450, GH 460 und GH 460 C.



Bestellnummer 6903 760 2546

46,10 €

Bestellnummer
Unverbindliche Preisempfehlung des Herstellers in Euro

Max. Aststärke (Ø in mm)

BENZIN-HÄCKSLER																			
Modell	Bestellnummer	Preis (€)	Max. Aststärke (mm)	Motor	Hubraum (cm³)	Nennleistung (W)	Nennleistung (kW/PS)	Arbeitsdrehzahl (U/min)	Nennspannung	Schneidwerkzeug (Nennzahl)	Gewicht (kg)	Schalleistungspegel garantiert L _{WA} (dB(A))	Schalldruckpegel gemessen L _{PA} (dB(A))	Unsicherheitsfaktor Schalldruckpegel K _{PA} (dB(A))	2-Kammer-System	Sandwich-Messerwerk	Wendetechnologie	Kleeblattöffnung	One Click / One Turn-Sicherheitsschalter
GH 370 S ①	6001 200 0008	1.619,00	45	B&S Serie 850 EXi OHV RS	190	-	3,4 / 4,6	3.000	-	Multi-Cut 370	42 ^②	102	92	3	-	•	-	-	-
GH 460	6012 200 0011	2.599,00	60	B&S Serie 850 EXi OHV RS	190	-	3,4 / 4,6	3.000	-	Multi-Cut 450	59 ^②	104	96	3	•	•	-	-	•
GH 460 C	6012 200 0012	3.069,00	75	B&S Serie 3115 PowerBuilt OHV	344	-	5,8 / 7,9	2.800	-	Multi-Cut 450	75 ^②	108	97	3	•	•	-	-	•
ELEKTRO-HÄCKSLER																			
GHE 135 L ②	6013 011 1120	399,00	35	-	-	2.300	-	-	230 V-	Schneidwalze (40 U/min)	23	94	87	3	-	-	-	•	-
GHE 140 L ②	6013 011 1130	499,00	40	-	-	2.500	-	-	230 V-	Schneidwalze (40 U/min)	24	93	85	3	-	-	-	•	-
GHE 105 ①	6007 011 1175	439,00	35	-	-	2.200	-	-	230 V-	Multi-Cut 103 (2.800 U/min)	19	104	93	3	-	-	-	•	-
GHE 150 ①	6008 011 1130	569,00	35	-	-	2.500	-	-	230 V-	Multi-Cut 150 (2.800 U/min)	26	99	89	2	-	•	-	•	-
GHE 250	6008 011 1030	669,00	30	-	-	2.500	-	-	230 V-	Multi-Cut 250 (2.800 U/min)	27	103	92	3	-	•	-	-	-
GHE 250 S ①	6008 011 1140	669,00	35	-	-	2.500	-	-	230 V-	Multi-Cut 150 (2.800 U/min)	27	100	90	3	-	•	-	-	-
GHE 260	6008 011 1035	749,00	35	-	-	2.900	-	-	400 V 3-	Multi-Cut 250 (2.780 U/min)	27	102	89	3	-	•	-	-	-
GHE 260 S ①	6008 011 1150	749,00	40	-	-	2.900	-	-	400 V 3-	Multi-Cut 150 (2.780 U/min)	27	101	91	3	-	•	-	-	-
GHE 355	6011 011 1020	929,00	35	-	-	2.500	-	-	230 V-	Multi-Cut 355 (2.750 U/min)	30	100	94	3	-	•	•	-	-
GHE 375	6011 011 1025	1.039,00	40	-	-	3.000	-	-	400 V 3-	Multi-Cut 355 (2.810 U/min)	30	100	95	3	-	•	•	-	-
GHE 450	6012 200 0010	1.899,00	55	-	-	3.800	-	-	400 V 3-	Multi-Cut 450 (2.800 U/min)	52	108	95	4	•	•	-	-	•

Unverbindliche Preisempfehlungen des Herstellers in Euro

• Serienmäßig C = Komfortversion L = Leise S = Schnitzeln B&S = Briggs&Stratton RS = ReadyStart OHV = Oben liegende Ventile

① Insbesondere für Astmaterial geeignet ② Nur für hartes Häckselgut geeignet

③ Unsicherheitsfaktor K_{PA} nach RL 2006/42/ECRS ④ Netto-Gewicht exkl. Betriebsstoffe



**DER BODEN GELOCKERT.
DIE KRÄFTE GESCHONT.**

MOTORHACKEN IM DETAIL



TECHNIK

01 HACKMESSER

Verfügen über eine speziell entwickelte Form und graben den Boden in einer optimierten Eingriffsfolge besonders effizient um.

02 ZENTRALE LENKERVERSTELLUNG

Ermöglicht es, den Holm per Schnellspannhebel seitlich und in der Höhe anzupassen und umzuklappen, um die Motorhacke zu transportieren oder zu lagern.

03 180° SCHWENKBARER BREMSSPORN

Ermöglicht es, die Tiefe des Hackeinsatzes sowie die Vortriebsgeschwindigkeit zu bestimmen und erleichtert das Arbeiten in engen Passagen und Kurven. Zudem ist er leicht zugänglich, bequem höhenverstellbar und verliersicher.

KOMFORT

04 ANTIVIBRATIONSSYSTEM

Ist in die Holmbefestigung integriert und verringert die Schwingungen am Holm, wodurch sich auch der Kraftaufwand beim längeren Führen des Geräts reduziert.

05 EINFACHE GASBETÄTIGUNG

Sorgt für effektives Arbeiten am Gerät: Alle Motorhacken lassen sich über die beiden Handgriffe lenken. In Griffweite dazu befindet sich die Gasbetätigung, sodass während des Steuerns zugleich per Daumen der Drehzahlregler am Holm bedient werden kann. Dadurch lässt sich die Leistung beim Hacken exakt dosieren.

06 REINIGUNGSPPOSITION

Ermöglicht eine besonders leichte Reinigung, Montage und Demontage der Hackmesser.

Bitte beachten Sie, dass nicht alle Produkte mit den hier aufgeführten Merkmalen ausgestattet sind. Auf dieser Seite sind nur die wichtigsten beschrieben. Weitere Erläuterungen und Hinweise finden Sie ab Seite 372 und im Internet unter www.stihl.de.

MOTORHACKEN UND ZUBEHÖR

- Für Hobby-, Landschafts- und Gemüsegärtner
- Umgraben mit wenig Kraftaufwand
- Hoher Bedienkomfort
- Leistungsstark und vibrationsarm



MH 445 R

140 cm³ • 2,2 kW / 3,0 PS • 37,0 kg[Ⓢ]

Kraftvolle Motorhacke mit hoher Wendigkeit und Rückwärtsgang zum Arbeiten auch auf engstem Raum. Hoher Bedienkomfort für ein Umgraben mit geringem Kraftaufwand. Vibrationsarm dank integriertem Antivibrationssystem. Inklusive Fahrwerk für einen einfachen Transport.

Bestellnummer 6241 011 3913

1.099,00 €

Weitere Versionen: MH 445 siehe Tabelle Seite 220



MH 585

149 cm³ • 2,3 kW / 3,2 PS • 44,0 kg[Ⓢ]

Leistungsstarke Motorhacke für den vielfältigen Einsatz im Beet und auf dem Feld. Hoher Bedienkomfort für ein Umgraben mit geringem Kraftaufwand. Vibrationsarm dank integriertem Antivibrationssystem. Inklusive Fahrwerk für einen einfachen Transport.

Bestellnummer 6241 011 3922

1.309,00 €

Weitere Versionen: MH 560 siehe Tabelle Seite 220

Unverbindliche Preisempfehlungen des Herstellers in Euro

R = Rückwärtsgang

Ⓢ Netto-Gewicht exkl. Betriebsstoffe



MH 685

173 cm³ • 2,9 kW / 3,9 PS • 46,0 kg^①

Leistungsstarke Motorhacke für harte Einsätze und schwere Böden. Hoher Bedienkomfort für ein Umgraben mit geringem Kraftaufwand. Vibrationsarm dank integriertem Antivibrationssystem. Inklusive Fahrwerk für einen einfachen Transport.

Bestellnummer **6241 011 3932**

1.439,00 €

HÄUFELKÖRPER

Häufelkörper zum Anlegen von Furchen für den Gemüseanbau.



AHK 701

verstellbar, für MH 560, MH 585 und MH 685
Bestellnummer **6906 710 1132**

134,00 €

AHK 702

fixiert, für MH 560, MH 585 und MH 685
Bestellnummer **6906 710 1137**

113,00 €



AZG 030

Zusatzgewicht 2 x 9,0 kg, für MH 560, MH 585 und MH 685.

Bestellnummer **6906 820 0111**

198,00 €



AGS 100

Schutzkäfig zur sicheren Unterbringung des Getriebegehäuses, für alle Motorhacken.

Bestellnummer **6906 820 1305**

54,40 €



AHV 600

Hacksatzverbreiterung und Schutzleisten für MH 445 und MH 445 R.

Bestellnummer **6906 710 0311**

145,00 €



AMR 031

Satz Eisenräder für MH 560, MH 585 und MH 685.

Bestellnummer **6906 710 0917**

154,00 €

Bestellnummer

Unverbindliche Preisempfehlung des Herstellers in Euro

Arbeitsbreite (cm)

Hacksatz (Ø in cm)

Antrieb

Tankinhalt (l)

Motortyp

Hubraum (cm³)

Nennleistung (kW / PS)

Arbeitsdrehzahl (U/min)

Gewicht^① (kg)

Schalleistungspegel garantiert L_{WA} (dB(A))

Schalldruckpegel gemessen L_{pA} (dB(A))

Unsicherheitsfaktor Schalldruckpegel K_{pA} (dB(A))

Vibrationswert ahw (m/s²)

Unsicherheitsfaktor K^② (m/s²)

Antivibrationssystem

Zentrale Lenkerverstellung

Reinigungsposition

Schneckengetriebe

MOTORHACKEN

Modell	Bestellnummer	Preis	Arbeitsbreite	Hacksatz	Antrieb	Tankinhalt	Motortyp	Hubraum	Nennleistung	Arbeitsdrehzahl	Gewicht	Schalleistungspegel	Schalldruckpegel	Unsicherheitsfaktor	Vibrationswert	Unsicherheitsfaktor	Antivibrationssystem	Zentrale Lenkerverstellung	Reinigungsposition	Schneckengetriebe
MH 445	6241 011 3904	949,00	45	30	1V	0,8	B&S Serie 550 EX OHV RS	140	2,2 / 3,0	3.100	36,0	93	80	2	5,5	2,2	•	•	•	•
MH 445 R	6241 011 3913	1.099,00	45	30	1V + 1R	0,8	B&S Serie 550 EX OHV RS	140	2,2 / 3,0	3.100	37,0	93	80	2	5,5	2,2	•	•	•	•
MH 560	6241 011 3940	1.219,00	60	32	1V + 1R	1,4	Kohler HD 675 OHV SC	149	2,3 / 3,2	3.000	41,0	93	79	2	5	2,5	•	•	•	•
MH 585	6241 011 3922	1.309,00	85	32	1V + 1R	1,4	Kohler HD 675 OHV SC	149	2,3 / 3,2	3.000	44,0	93	79	2	5	2,5	•	•	•	•
MH 685	6241 011 3932	1.439,00	85	32	1V + 1R	1,4	Kohler HD 775 OHV SC	173	2,9 / 3,9	3.200	46,0	93	80	3	6	2,4	•	•	•	•

Unverbindliche Preisempfehlungen des Herstellers in Euro

• Serienmäßig

B&S = Briggs&Stratton

RS = ReadyStart

OHV = Oben liegende Ventile

R = Rückwärtsgang

V = Vorwärtsgang

① Netto-Gewicht exkl. Betriebsstoffe

② Unsicherheitsfaktoren K_{pA}/K nach RL 2006 / 42 / ECRS



1
2
3
4
5
6
7
8
9
10
11
12
13
14
15
16
17

SO VIELSEITIG DER SCHMUTZ. SO VIELSEITIG DIE GERÄTE.

BLASGERÄTE UND ZUBEHÖR **225**

SAUGHÄCKSLER UND ZUBEHÖR **236**

KEHRGERÄTE **239**

HOCHDRUCKREINIGER
KOMPAKT- / MITTELKLASSE **242**

ZUBEHÖR HOCHDRUCKREINIGER
KOMPAKT- / MITTELKLASSE **246**

REINIGUNGSMITTEL FÜR
HOCHDRUCKREINIGER **248**

HOCHDRUCKREINIGER PROFIKLASSE **250**

ZUBEHÖR FÜR HOCHDRUCKREINIGER
PROFIKLASSE **252**

NASS- / TROCKENSAUGER **259**

ZUBEHÖR FÜR NASS- / TROCKENSAUGER **262**



BLASGERÄTE IM DETAIL



TECHNIK

- 01 STIHL ERGOSTART (E)**
Sorgt für ein komfortables und kräfteschonendes Starten. Eine Feder zwischen Anwerfseilrolle und Kurbelwelle übernimmt die Arbeit beim Anwerfen, sodass kein Reißen am Seil mehr nötig ist.
- 02 SCHALLDÄMPFER**
Ist im Blasrohr integriert und sorgt für einen relativ niedrigen Schallpegel bei hoher Blasleistung.
- 03 HD2-FILTER**
Hält auch feinen Staub vom Triebwerk fern – für eine besonders lange Lebensdauer. Lässt sich dank seines speziellen Materials einfach durch Auswaschen reinigen – z. B. mit STIHL Varioclean und warmem Wasser.

KOMFORT

- 04 STIHL ANTIVIBRATIONSSYSTEM**
Ermöglicht ein komfortableres Arbeiten, da Puffer- und Federelemente die Übertragung von Motorschwingungen auf Hände und Arme reduzieren.
- 05 FESTSTELLBARER GASHEBEL MIT STOPPTASTER**
Der Gashebel kann in Vollgasposition arretiert werden. Ein kurzer Daumendruck schaltet den Motor ab. Das Gerät ist danach automatisch wieder startbereit.

Bitte beachten Sie, dass nicht alle Produkte mit den hier aufgeführten Merkmalen ausgestattet sind. Auf dieser Seite sind nur die wichtigsten beschrieben. Weitere Erläuterungen und Hinweise finden Sie ab Seite 372 und im Internet unter www.stihl.de.

BENZIN- BLASGERÄTE

- Für Hausbesitzer, Hausmeister, Landschaftsgärtner und Kommunen
- Handgetragen und rückentragbar
- Leistungsstark und effizient
- Hoher Arbeitskomfort



BG 56

27,2 cm³ · 4,1 kg[Ⓞ]

Befreit Flächen schnell von Laub oder gemähtem Gras. Runddüse, Stoptaster.

Bestellnummer 4241 011 1750

349,00 €

LEISE AUSFÜHRUNG



BG 66-D

27,2 cm³ · 4,5 kg[Ⓞ]

Schallreduziert mit starker Blaswirkung. Integrierter Schalldämpfer, Runddüse, Katalysator, Stoptaster.

Bestellnummer 4241 011 1747

399,00 €

Weitere Versionen: BG 66 C-E-D siehe Tabelle Seite 234



BG 86

27,2 cm³ · 4,4 kg[Ⓞ]

Für die Reinigung großer Flächen von Laub und Gras, dank des HD2-Filters auch für die Anwendung in sehr staubiger Umgebung geeignet. Runddüse, Flachdüse, STIHL Antivibrationssystem, STIHL ElastoStart, feststellbarer Gashebel mit Stoptaster.

Bestellnummer 4241 011 1753

449,00 €

Unverbindliche Preisempfehlungen des Herstellers in Euro

C = Komfortversion Ⓞ Gewicht unbetankt, komplett
E = ErgoStart
D = Katalysator

**BR 200**27,2 cm³ · 5,7 kg[Ⓢ]

Kompaktes und sehr leichtes Gerät. STIHL Antivibrationssystem, einfache Startlogik, feststellbarer Gashebel mit Stoptaster, Tragegriff.

Bestellnummer 4241 011 1605

519,00 €**BR 350**63,3 cm³ · 10,1 kg[Ⓢ]

Zuverlässiges Einstiegsgerät für den Profi. STIHL Antivibrationssystem, einfache Startlogik, feststellbarer Gashebel mit Stoptaster, Tragegriff.

Bestellnummer 4244 011 1600

679,00 €STARTEN PER
KNOPFDRUCK**BR 450 C-EF**63,3 cm³ · 11,5 kg[Ⓢ]

Sehr leistungsstarkes Blasgerät mit STIHL Elektrostart zum komfortablen Wiederstart auf dem Rücken. Zusätzlicher Seilzugstart mit STIHL ErgoStart zum Starten bei Temperaturen unter 0 °C. Softgriff, STIHL Antivibrationssystem, breite Schultergurte, einfache Startlogik, feststellbarer Gashebel mit Stoptaster, Tragegriff, stufenlose Blasrohrverstellung, werkzeuglose Griffpositionsverstellung.

Bestellnummer 4244 011 1632

789,00 €**BR 600**64,8 cm³ · 10,2 kg[Ⓢ]

Extrem leistungsstarkes Blasgerät mit hoher Blasleistung. Softgriff, STIHL Antivibrationssystem, 4-MIX®-Motor, ergonomisch geformte, breite Schultergurte, Hüftgurt, feststellbarer Gashebel mit Stoptaster, Tragegriff. Bei langen Arbeitseinsätzen mit gebogener Düse wird der Zweihandgriff (optional) empfohlen.

Bestellnummer 4282 200 0013

829,00 €**BR 800 C-E**79,9 cm³ · 11,7 kg[Ⓢ]

Stärkstes Blasgerät von STIHL. Praktischer Seitenstart zum komfortablen Wiederstart auf dem Rücken. Werkzeuglose Griffpositions- und stufenlose Blasrohrverstellung. Softgriff, STIHL Antivibrationssystem, ergonomisch geformte, breite Schultergurte, Hüftgurt, Brustgurt, 4-MIX®-Motor, einfache Startlogik, stufenlos feststellbarer Gashebel mit Stoptaster, Tragegriff.

Bestellnummer 4283 011 1603

909,00 €**BR 430**63,3 cm³ · 10,2 kg[Ⓢ]

Leistungsstarkes Blasgerät zum komfortablen Entfernen von Rasen und Heckenschnitt, Laub oder Unrat auf großen Flächen. Softgriff, STIHL Antivibrationssystem, breite Schultergurte, STIHL ElastoStart, einfache Startlogik, feststellbarer Gashebel mit Stoptaster, Tragegriff.

Bestellnummer 4244 011 1620

749,00 €

LEISE AUSFÜHRUNG

BR 50064,8 cm³ · 10,1 kg[Ⓢ]

Aktive Maßnahmen wie der 4-MIX®-Motor sowie passive Maßnahmen wie der integrierte Schalldämpfer reduzieren deutlich das Betriebsgeräusch. Somit besonders gut geeignet für Flächenarbeiten in lärmsensibler Umgebung. Softgriff, STIHL Antivibrationssystem, ergonomisch geformte, breite Schultergurte, feststellbarer Gashebel mit Stoptaster, Tragegriff.

Bestellnummer 4282 200 0011

799,00 €**BR 700**64,8 cm³ · 10,8 kg[Ⓢ]

Extrem leistungsstarkes Blasgerät mit sehr hoher Blasleistung. Werkzeuglose Griffpositions- und stufenlose Blasrohrverstellung, Softgriff, STIHL Antivibrationssystem, 4-MIX®-Motor. Ergonomisch geformte, breite Schultergurte, Hüftgurt, feststellbarer Gashebel mit Stoptaster, Tragegriff. Bei langen Arbeitseinsätzen mit gebogener Düse wird der Zweihandgriff (optional) empfohlen.

Bestellnummer 4282 200 0015

869,00 €**GEEIGNETE KRAFT- UND SCHMIERSTOFFE**FINDEN SIE **AB SEITE 294**

AKKU- BLASGERÄTE

- Ideal für Reinigungsarbeiten in lärmsensiblen Bereichen wie Krankengärten, Kindergärten oder in Wohngebieten
- Leiseste Blasgeräte im Sortiment
- Kabellos und abgasfrei



BGA 45

18 V • 2,2 kg^①

Handliches Akku-Blasgerät zur Reinigung kleiner Flächen im hausnahen Bereich. Runddüse, integrierter Lithium-Ionen-Akku (45 Wh) mit Ladezustandsanzeige. Akku-Ladezeit 210 min / 300 min (80% / 100%).

Bestellnummer 4513 011 5900

129,00 €



NEU BGA 57

36 V • 2,3 kg^②

Angenehm leises Akku-Blasgerät in modernem und ergonomischem Design. Zum Zusammenblasen und Sammeln von Blättern, Gras, Papier und anderen Abfällen im hausnahen Bereich. Runddüse, Softgriff und dreistufig längenverstellbares Blasrohr, das optimal an die Körpergröße des Benutzers angepasst werden kann. Flachdüse für erhöhte Luftgeschwindigkeit als Zubehör erhältlich.

BGA 57 ohne Akku und Ladegerät
Bestellnummer 4523 011 5960

129,00 €

Set BGA 57 mit AK 20 und AL 101
Bestellnummer 4523 011 5970

SIE SPAREN 58,00 €^③
269,00 €

Set BGA 57 mit 2 x AK 20 und AL 101
Bestellnummer 4523 200 0006

SIE SPAREN 97,00 €^③
369,00 €

Unverbindliche Preisempfehlungen des Herstellers in Euro

① Gewicht inklusive Akku

② Gewicht ohne Akku



BGA 86

36 V • 2,8 kg^②

Komfortabel zu bedienendes, sehr leistungsstarkes Akku-Blasgerät für die professionelle Anwendung insbesondere in innerstädtischen Bereichen wie auf Spiel- und Parkplätzen. Zum Entfernen von Laub, Grünschnitt und Schmutz. Runddüse, Softgriff, dreistufig längenverstellbares Blasrohr. Flachdüse für erhöhte Luftgeschwindigkeit als Zubehör erhältlich.

BGA 86 ohne Akku und Ladegerät
Bestellnummer BA02 011 5900

319,00 €



BGA 100

36 V • 2,5 kg^②

Angenehm leises, leichtes und sehr leistungsstarkes Akku-Blasgerät für den Profi-Einsatz insbesondere in innerstädtischen, lärmsensiblen Bereichen. Runddüse, Softgriff, drei Leistungsstufen mit zusätzlicher Boost-Funktion, dreistufig längenverstellbares Blasrohr, Einhängeöse für Anlagepolster (Zubehör). Flachdüse für erhöhte Luftgeschwindigkeit als Zubehör erhältlich. Akku-Betrieb über Anschlussleitung sowie Akkugürtel, Tragsystem AP oder rückentragbaren Akku AR (siehe Seite 40).

BGA 100 ohne Akku und Ladegerät
Bestellnummer 4866 011 5900

469,00 €



DIE PASSENDEN AKKUS UND WEITERES ZUBEHÖR

FINDEN SIE **AB SEITE 10**

③ Erläuterung der Symbole auf Seite 373

④ Preisvorteil beim Kauf eines Sets gegenüber dem Bezug der Einzelkomponenten

INKL.
KOMFORT-
TRAGSYSTEM



NEU BGA 200

36 V • 3,2 kg^②

Leistungsstärkstes Akku-Blasgerät von STIHL. Angenehm leise für den professionellen Einsatz in innerstädtischen und lärmsensiblen Bereichen. Im handgehaltenen Modus ideal einsetzbar für enge und schmale Bereiche. Für große Flächen oder längere Arbeitszeiten kann das BGA 200 bequem in das speziell entwickelte Komfort-Tragsystem eingehängt werden. Zwischen dem handgetragenen und dem eingehängten Modus kann ganz nach Bedarf blitzschnell gewechselt werden und das BGA 200 wird zu einem flexiblen 2-in-1 Gerät. Die gebogene Form des BGA 200 sorgt dafür, dass trotz des starken Luftstroms keine Dreh- oder Kippwirkung am Blasgerät auftritt, dadurch wird das Handgelenk entlastet. Der zweite Griff und das Feststellgas sorgen für zusätzlichen Komfort. Per Knopfdruck lässt sich die Blasrohrlänge ganz leicht an unterschiedliche Reinigungssituationen, wie z. B. die Reinigung von Ecken, anpassen. Das serienmäßige Komfort-Tragsystem wird am Hüftgurt der rückentragbaren Akkus AR befestigt.

BGA 200 ohne Akku und Ladegerät, inkl. Komfort-Tragsystem
Bestellnummer BA01 200 0000

579,00 €



ELEKTRO- BLASGERÄTE

- Für Hausbesitzer
- Ideal für Dauereinsätze auf dem Grundstück
- Angenehm leises Betriebsgeräusch
- Kraftvolle Blaswirkung



BGE 71

230 V • 1,1 kW • 3,0 kg[Ⓞ]

Zur Reinigung kleinerer bis mittlerer Flächen im hausnahen Bereich. Flachdüse, Kabelzugentlastung, mit nachrüstbarer Saugeinrichtung auch als Saughäcksler verwendbar.

Bestellnummer 4811 011 1544

149,00 €



BGE 81

230 V • 1,4 kW • 3,3 kg[Ⓞ]

Zur Reinigung großer Flächen im hausnahen Bereich. Flachdüse, Softgriff, stufenlose Drehzahlregelung, Feststellknopf zur Arretierung der Blasleistung, Kabelzugentlastung, mit nachrüstbarer Saugeinrichtung auch als Saughäcksler verwendbar.

Bestellnummer 4811 011 1552

199,00 €



PROFI-TIPP

Sie können aus Ihrem Elektro-Blasgerät ganz einfach einen Saughäcksler machen, mit dem das Laub beim Einsaugen gleich zerkleinert und in einen Fangsack geführt wird. Im Idealfall können Sie das zerkleinerte Laub dann sofort zum Mulchen ausstreuen. Sie benötigen dazu lediglich den Anbausatz Saugeinrichtung für Elektro-Blasgeräte, diesen finden Sie auf Seite 231.

Unverbindliche Preisempfehlungen des Herstellers in Euro

[Ⓞ] Gewicht ohne Kabel

ZUBEHÖR FÜR BLASGERÄTE

- Zur Erweiterung der Einsatzmöglichkeiten
- Unterschiedliche Düsen
- Dachrinnen-Reinigungsset
- Gurte zum komfortablen Arbeiten



ANBAUSÄTZE SAUGEINRICHTUNG



Für den Umbau des Blasgerätes zum Saughäcksler. Für BG 56 und BG 86.

Bestellnummer
4241 700 2200

82,60 €



Für den Umbau des Elektro-Blasgerätes zum Elektro-Saughäcksler. Für BGE 71 und BGE 81.

Bestellnummer
4811 700 2201

82,60 €

DACHRINNEN-REINIGUNGSSET

Zum Entfernen von Schmutz und Laub. Ca. 3 m langes Blasrohr, für BG 56, BG 66, BG 86, BGE 71 und BGE 81.



Bestellnummer 4241 007 1003

50,70 €

HÜFTGURTE

Verteilt die Last des Gerätes gleichmäßig auf der Hüfte. Weich gepolstert.



Für BR 350, BR 430, BR 450
Bestellnummer 4203 710 9102

34,00 €

Für BR 500
Bestellnummer 4282 710 9101

35,40 €

ZWEIHANDGRIFF

Verteilt Rückstoßkräfte auf beide Arme. Besonders empfehlenswert bei der Verwendung gebogener Düsen, für BR 350, BR 430, BR 450, BR 500, BR 600, BR 700 und BR 800.



Bestellnummer 4282 790 1700

82,10 €



NEU
KOMFORT-TRAGSYSTEM
FÜR BGA 200

Durch das Komfort-Tragsystem kann das BGA 200 in unterschiedlicher Weise genutzt werden – handgetragen oder in die seitlich am Körper positionierte Aufnahme eingehängt. Der Wechsel erfolgt einfach und blitzschnell und die Arbeitserleichterung ist, besonders bei längeren Einsätzen, enorm. Das Komfort-Tragsystem wird am Hüftgurt der rückentragbaren Akkus AR befestigt. Akkus AR und Tragsystem für Akkus AR im Lieferumfang nicht enthalten.



Bestellnummer **BA01 490 0400**

71,40 €

BRUSTGURT

Für einen festen Sitz der Schultergurte. Für BR 200, BR 350, BR 430, BR 450, BR 500, BR 600 und BR 700.



Bestellnummer **0000 790 7700**

9,20 €

SATZ ANLAGEPOLSTER

Anlagepolster mit Gurt-Adapter zum Befestigen des Anlagepolsters am Tragsystem oder am Hüftgurt des rückentragbaren Akkus AR. Für BGA 100, KMA 130 R, KMA 135 R, FSA 130, FSA 130 R, FSA 135 und FSA 135 R.



Bestellnummer **0000 007 1045**

25,80 €









TRAGTASCHE

Ideal für den Transport und die Aufbewahrung des Gerätes zusammen mit den KombiWerkzeugen FS-KM oder HL-KM. Geeignet für KMA 130 R, KMA 135 R, HSA 56, HSA 66, HSA 86, HLA 56, HLA 65, HLA 66, BGA 86, BGA 100 und alle KombiMotoren mit Rundumgriff.



Bestellnummer **0000 881 0507**

45,10 €

Bestellnummer	Unverbindliche Preisempfehlung des Herstellers in Euro	Form	Geeignet für Blasgerät	Verwendung
FLACHDÜSEN				
 4866 701 8301	11,40	gerade	BGA 57, BGA 86, BGA 100	Erleichtert das Entfernen von schwerem oder nassem Blasgut durch hohe Luftgeschwindigkeit.
 4241 708 6302	10,10	gebogen	BG 56, BG 86, BGE 71, BGE 81	Ermöglicht großflächiges Arbeiten durch weit gefächerten, parallel zum Boden geführten Luftstrom.
 4282 708 6340	9,30	gebogen	BR 430, BR 500, BR 600	
 4282 708 6304	16,60	gebogen	BR 700, BR 800	
RUNDDÜSEN				
 4244 708 6300	8,70	gerade	BR 350	Für kräfteschonendes Arbeiten durch gerade Düsenform.
 4282 708 6360	8,70	gerade	BR 430	
 4244 708 6301	8,70	gerade	BR 450	
 NEU 4282 708 6303	11,60	gebogen	BR 800	Verwendung nur mit Zweihandgriff 4282 790 1700 empfohlen.

	Bestellnummer	Unverbindliche Preisempfehlung des Herstellers in Euro	Hubraum (cm³)	Nennspannung (V)	Leistungsaufnahme (kW)	Gewicht (kg)	Blaskraft ^① (N)	Max. Luftgeschwindigkeit (m/s) mit Runddüse / Flachdüse	Luftdurchsatz (m³/h) mit Runddüse / Flachdüse	Schalldruckpegel ^② (dB(A))	Schalleistungspegel ^③ (dB(A))	Vibrationswert rechts ^④ (m/s²)	STIHL Motor (2-MIX / 4-MIX [®])	Runddüse / Flachdüse	STIHL Antivibrationssystem	STIHL ElastoStart / ErgoStart (E)	STIHL Seitenstart	STIHL Elektrostart (F)	Brustgurt / Hüftgurt	Anbausatz Saugeinrichtung	Katalysator (D)
BENZIN-BLASGERÄTE																					
BG 56	4241 011 1750	349,00	27,2	-	-	4,1 ^①	13	71 / -	700 / -	90	104	8,0	2-MIX	● / ○	-	○ / -	-	-	- / -	○	-
BG 66-D	4241 011 1747	399,00	27,2	-	-	4,5 ^①	10	62 / -	630 / -	86	99	7,8	2-MIX	● / -	-	○ / -	-	-	- / -	-	●
BG 66 C-E D	4241 011 1748	459,00	27,2	-	-	4,8 ^①	10	62 / -	630 / -	86	99	2,1	2-MIX	● / -	●	- / ●	-	-	- / -	-	●
BG 86	4241 011 1753	449,00	27,2	-	-	4,4 ^①	15	76 / 89	755 / 620	90	104	2,5	2-MIX	● / ●	●	- / -	-	-	- / -	○	-
BR 200	4241 011 1605	519,00	27,2	-	-	5,7 ^①	12	67 / -	680 / -	96	103	3,0	2-MIX	● / -	●	-	-	-	○ / -	-	-
BR 350	4244 011 1600	679,00	63,3	-	-	10,1 ^①	17	90 / -	740 / -	98	106	3,9	2-MIX	● / ○	●	-	-	-	○ / ○	-	-
BR 430	4244 011 1620	749,00	63,3	-	-	10,2 ^①	26	98 / -	850 / -	101	108	2,5	2-MIX	● / ○	●	● / -	-	-	○ / ○	-	-
BR 450 C-EF	4244 011 1632	789,00	63,3	-	-	11,5 ^①	28	99 / -	1.090 / -	102	108	2,5	2-MIX	● / -	●	- / ●	-	●	○ / ○	-	-
BR 500	4282 200 0011	799,00	64,8	-	-	10,1 ^①	22	93 / -	925 / -	90	100	1,4	4-MIX [®]	● / ○	●	-	-	-	○ / ○	-	-
BR 600	4282 200 0013	829,00	64,8	-	-	10,2 ^①	32	106 / -	1.150 / -	100	108	1,8	4-MIX [®]	● / ○	●	-	-	-	○ / ●	-	-
BR 700	4282 200 0015	869,00	64,8	-	-	10,8 ^①	35	88 / -	1.550 / -	101	109	2,5	4-MIX [®]	● / ○	●	-	-	-	○ / ●	-	-
BR 800 C-E	4283 011 1603	909,00	79,9	-	-	11,7 ^①	41	97 / -	1.700 / -	104	112	3,5	4-MIX [®]	● / -	●	- / ●	●	-	● / ●	-	-
AKKU-BLASGERÄTE																					
BGA 45	4513 011 5900	129,00	-	18	-	2,2 ^①	5	44 / -	420 / -	76	87	3,2	-	● / -	-	-	-	-	- / -	-	-
BGA 57	NEU 4523 011 5960	129,00 [Ⓜ]	-	36	-	2,3 ^①	9	55 / 60	620 / 560	79	90	0,6	-	● / ○	-	-	-	-	- / -	-	-
Set BGA 57 mit AK 20 + AL 101	NEU 4523 011 5970	269,00	-	36	-	3,5 ^①	9	55 / 60	620 / 560	79	90	0,6	-	● / ○	-	-	-	-	- / -	-	-
Set BGA 57 mit 2 x AK 20 + AL 101	NEU 4523 200 0006	369,00	-	36	-	3,5 ^①	9	55 / 60	620 / 560	79	90	0,6	-	● / ○	-	-	-	-	- / -	-	-
BGA 86	BA02 011 5900	319,00 [Ⓜ]	-	36	-	2,8 ^①	15	69 / 76	780 / 710	79	90	0,5	-	● / ○	-	-	-	-	- / -	-	-
BGA 100	4866 011 5900	469,00 [Ⓜ]	-	36	-	2,5 ^①	17 ^②	75 ^② / 81	840 ^② / 760	80	90	0,9	-	● / ○	-	-	-	-	- / -	-	-
BGA 200	NEU BA01 200 0000	579,00 [Ⓜ]	-	36	-	3,2 ^①	21 ^②	84 ^② / -	940 ^② / -	80	91	0,7	-	● / -	-	-	-	-	- / -	-	-
ELEKTRO-BLASGERÄTE																					
BGE 71	4811 011 1544	149,00	-	230	1,1	3,0 ^①	9	- / 70	- / 485	85	100	1,0	-	- / ●	-	-	-	-	- / -	○	-
BGE 81	4811 011 1552	199,00	-	230	1,4	3,3 ^①	12	- / 82	- / 565	89	103	4,1	-	- / ●	-	-	-	-	- / -	○	-

● Serienmäßig
○ Nachrüstbar (Zubehör)

C = Komfortversion
D = Katalysator

E = ErgoStart
F = Elektrostart

① Kombination aus Luftgeschwindigkeit und Luftdurchsatz
② K-Wert nach RL 2006 / 42 / EG = 2,0 dB(A)
③ K-Wert nach RL 2006 / 42 / EG = 2 m/s²

④ Gewicht unbetankt, komplett
⑤ Gewicht inklusive Akku
⑥ Gewicht ohne Akku

⑦ Gewicht inklusive Akku, ohne Ladegerät
⑧ Gewicht ohne Kabel
⑨ Im Boost

Ⓜ Preis ohne Akku und Ladegerät



PROFI-TIPP

Wenn Sie in lärmsensibler Umgebung arbeiten, achten Sie darauf, dass Sie ein möglichst leises Blasgerät verwenden. Das STIHL BR 500 beispielsweise wurde für Einsätze in lärmsensiblen Bereichen konzipiert. Die empfundene Lärmreduzierung für das menschliche Gehör liegt im Vergleich zum Vorgängermodell bei bis zu 59% (gemessen gemäß EN ISO 22868). Trotz der relativ geringen Schallemission ist das BR 500 ein starker, zuverlässiger Helfer mit hoher Blasleistung.



SAUGHÄCKSLER UND ZUBEHÖR

- Für Privat- und Profianwender
- Zum Entfernen und Häckseln von Laub und Schnittgut
- Auch als Blasgerät einsetzbar



SH 56
27,2 cm³ · 5,2 kg[Ⓞ]

Ideal zur Reinigung mittelgroßer Flächen. Stufenlose Drehzahlregelung, Runddüse.

Bestellnummer **4241 011 0928** **409,00 €**

Weitere Versionen: SH 56 C-E siehe Tabelle Seite 237



SH 86
27,2 cm³ · 5,6 kg[Ⓞ]

Ideal zur Reinigung großer Flächen. Stufenlose Drehzahlregelung, Runddüse, Flachdüse, STIHL ElastoStart, STIHL Antivibrationssystem, HD2-Filter.

Bestellnummer **4241 011 0932** **509,00 €**



SHE 71
230 V · 1,1 kW · 4,1 kg[Ⓞ]

Optimal für den hausnahen Bereich. Flachdüse, Blaseinrichtung.

Bestellnummer **4811 011 0819** **169,00 €**



SHE 81
230 V · 1,4 kW · 4,5 kg[Ⓞ]

Für große Flächen und rund ums Haus. Stufenlose Drehzahlregelung, Flachdüse, Blaseinrichtung.

Bestellnummer **4811 011 0840** **219,00 €**

STAUBREDUZIERENDER FANGSACK

45 l. Für besonders staubige Anwendungen. Für SH 56 und SH 86.



Bestellnummer **4229 708 9701** **39,30 €**

FLACHDÜSE GEBOGEN

Für SH 56, SH 86, SHE 71 und SHE 81.



Bestellnummer **4241 708 6302** **10,10 €**

DACHRINNEN-REINIGUNGSSET

Zum Entfernen von Schmutz und Laub. Ca. 3 m langes Blasrohr, für SH 56, SH 86, SHE 71 und SHE 81.



Bestellnummer **4241 007 1003** **50,70 €**



GEEIGNETE KRAFT- UND SCHMIERSTOFFE

FINDEN SIE **AB SEITE 294**

Unverbindliche Preisempfehlungen des Herstellers in Euro

	Bestellnummer	Unverbindliche Preisempfehlung des Herstellers in Euro	Hubraum (cm³)	Nennspannung (V)	Leistungsaufnahme (kW)	Gewicht (kg), inklusive Zubehör	Schalldruckpegel [Ⓞ] (dB(A))	Schallleistungspegel [Ⓞ] (dB(A))	Vibrationswert links / rechts [Ⓞ] (m/s²)	STIHL Motor (2-MIX / 4-MIX [Ⓞ])	Luftdurchsatz (m³/h) im Saugbetrieb	Fangsackvolumen (l)	STIHL Antivibrationssystem	STIHL ElastoStart	STIHL ErgoStart (E)	Runddüse / Flachdüse	Stufenlose Drehzahlregelung	Blaseinrichtung [Ⓞ]	Manuelle Kraftstoffpumpe
BENZIN-SAUGHÄCKSLER																			
SH 56	4241 011 0928	409,00	27,2	-	-	5,4 [Ⓞ]	94	105	9,1 / 8,0	2-MIX	710	45	-	○	-	●/○	●	●	●
SH 56 C-E	4241 011 0929	444,00	27,2	-	-	5,4 [Ⓞ]	94	105	9,1 / 8,0	2-MIX	710	45	-	-	●	●/○	●	●	●
SH 86	4241 011 0932	509,00	27,2	-	-	5,8 [Ⓞ]	93	106	2,5 / 1,9	2-MIX	770	45	●	●	-	●/●	●	●	●
ELEKTRO-SAUGHÄCKSLER																			
SHE 71	4811 011 0819	169,00	-	230	1,1	4,1 [Ⓞ]	85	101	1,2 / 0,8	-	580	45	-	-	-	-/●	-	●	-
SHE 81	4811 011 0840	219,00	-	230	1,4	4,5 [Ⓞ]	88	103	5,6 / 2,6	-	650	45	-	-	-	-/●	●	●	-

● Serienmäßig ○ Nachrüstbar (Zubehör) C = Komfortversion E = ErgoStart Ⓞ Gewicht unbetankt, komplett Ⓞ Gewicht ohne Kabel Ⓞ K-Wert nach RL 2006 / 42 / EG = 2,0 dB(A) Ⓞ K-Wert nach RL 2006 / 42 / EG = 2 m/s² Ⓞ Saughäcksler ist auch als Blasgerät einsetzbar

KEHRGERÄTE IM DETAIL



TECHNIK

- 01 DICHTLEISTE UND LUFTFILTER**
Sorgen dafür, dass beim Kehren auch feine Partikel zurückgehalten werden.
- 02 STIHL MULTICLEAN KEHRSYSTEM**
Ermöglicht die Aufnahme unterschiedlichster Arten von Schmutz - selbst schweren und nassen Schmutz sowie Getränkedosen oder PET-Flaschen. Mit der zusätzlichen Kehrwalze beim STIHL MultiClean PLUS wird auch feiner Staub aufgenommen. Die Aufnahme erfolgt vor dem Gerät, sodass das Kehrgut nicht unter dem Gerät verklemmt.
- 03 LANGLEBIGE MATERIALIEN**
Auf die Borsten aus verschleißbarem Nylon gewährt STIHL eine Haltbarkeits-Garantie von 4 Jahren.

KOMFORT

- 04 PRAKTISCHER KEHRBEHÄLTER**
Nimmt durch sein besonders großes Volumen viel Kehrgut auf, aber wenig Platz weg. Das Gerät kann platzsparend hochkant auf dem Behälter abgestellt und gelagert werden, ohne dass der Inhalt herausfällt.
- 05 ZENTRALE HÖHENVERSTELLUNG UND BORSTENNIEDERHALTUNG**
Ermöglicht eine Anpassung der Kehrgeräte an unterschiedlichste Untergründe. Die seitlich überstehenden Besen und der Borstenniederhalter stellen sicher, dass selbst direkt an Wänden oder Bordsteinen alles sauber wird.
- 06 LANGLAUFGETRIEBE UND ERGONOMISCHER, HÖHENVERSTELLBARER SCHUBBÜGEL**
Durch das geringe Gewicht, die Langlaufgetriebe mit optimaler Kraftübertragung sowie durch den ergonomisch geformten Schubbügel, lässt sich das Gerät leicht und angenehm schieben.

Bitte beachten Sie, dass nicht alle Produkte mit den hier aufgeführten Merkmalen ausgestattet sind. Auf dieser Seite sind nur die wichtigsten beschrieben. Weitere Erläuterungen und Hinweise finden Sie ab Seite 372 und im Internet unter www.stihl.de.

KEHRGERÄTE

- Für Privat- und Profianwender
- Zum Säubern von Wegen, Parkplätzen oder Zufahrten
- Kehrt groben, feinen, schweren und nassen Schmutz
- Mit effizientem STIHL MultiClean und MultiClean PLUS Kehrsystem



KG 550

Behälterinhalt 25 l • Kehrbreite 55 cm • 6,0 kg

Für Kehrarbeiten rund ums Haus. STIHL MultiClean Kehrsystem, 8-fach zentrale Höhenverstellung, seitliche Führungsrollen, für den Außenbereich geeignet, 4 Jahre Haltbarkeits-Garantie auf die verschleißarmen Nylonborsten.

Bestellnummer 4860 019 4705

249,00 €



KG 770

Behälterinhalt 50 l • Kehrbreite 77 cm • 13,0 kg

Zum staubarmen Kehren größerer Flächen im Innen- und Außenbereich. STIHL MultiClean PLUS Kehrsystem, 8-fach zentrale Höhenverstellung, staubarmer Kehrprozess, Borstenniederhalter, ergonomisch geformter 2-fach höhenverstellbarer Schubbügel, seitliche Führungsrolle, Transportgriff, platzsparend hochkant lagerbar, 4 Jahre Haltbarkeits-Garantie auf die verschleißarmen Nylonborsten.

Bestellnummer 4860 019 4706

569,00 €

Unverbindliche Preisempfehlungen des Herstellers in Euro



KGA 770
36 V • Behälterinhalt 50 l • Kehrbreite 77 cm • 16,0 kg[ⓐ]



Für große Flächen im Innen- und Außenbereich geeignetes Akku-Kehrgerät. STIHL MultiClean PLUS Kehrsystem, 8-fach zentrale Höhenverstellung, seitliche Führungsrolle, Transportgriff, platzsparend hochkant lagerbar, ergonomisch geformter 2-fach höhenverstellbarer Schubbügel. Sehr leichtes und kräfteschonendes Schieben durch Akku-Antrieb von Tellerbesen und Kehrwalze. Dadurch wird ein besonders effizientes Reinigen von Rändern und Ecken ermöglicht, auch wenn das Gerät steht. 4 Jahre Haltbarkeits-Garantie auf die verschleißarmen Nylon-Borsten.

KGA 770 ohne Akku und Ladegerät
Bestellnummer 4860 011 4703

849,00 €



DIE PASSENDEN AKKUS UND WEITERES ZUBEHÖR

FINDEN SIE **AB SEITE 10**



HOCHDRUCKREINIGER IM DETAIL



TECHNIK

- 01** DRUCK-/MENGENREGULIERUNG UND MANOMETER
Arbeitsdruck und Wassermenge lassen sich stufenlos an die jeweilige Reinigungsaufgabe anpassen. Das Manometer am Gerät zeigt den jeweils eingestellten Druck an.
- 02** MESSINGPUMPE MIT KERAMIKKOLBEN
Die mit Keramik beschichteten Kolben machen die Pumpe sehr robust und sorgen für eine hohe Lebensdauer.
- 03** BÜRSTENLOSER INDUKTIONSMOTOR
Die bürstenlosen Induktionsmotoren in STIHL Hochdruckreinigern sind besonders robust und langlebig.
- 04** STAHLARMIERTER HOCHDRUCKSCHLAUCH
Der mit Stahlgewebe verstärkte Hochdruckschlauch ist besonders robust und für den Einsatz unter härtesten Bedingungen geeignet.

KOMFORT

- 05** INTEGRIERTE SCHLAUCHTROMMEL
Die PLUS-Modelle verfügen über eine integrierte Schlauchtrommel zur komfortablen und sicheren Aufbewahrung des Hochdruckschlauchs. Der Griff der Kurbel lässt sich zum Transport und für die Lagerung einklappen.
- 06** INTEGRIERTER REINIGUNGSMITTELTANK MIT DOSIERREGULUNG
Für den Einsatz von Reinigungsmitteln verfügen die Geräte über einen integrierten 2-l-Tank. Die jeweilige Dosierung des Reinigungsmittels lässt sich über den Dosierregler einstellen.
- 07** KOMFORT-PISTOLE MIT ANTI-DRILL-SCHNELLKUPPLUNG UND DREHBAREM STRAHLROHR
Die Anti-Drill-Schnellkupplung ermöglicht ein schnelles Verbinden und Lösen der Hochdruckpistole mit dem bzw. vom Hochdruckschlauch. Mithilfe des drehbaren Strahlrohrs lässt sich die Ausrichtung des Hochdruckstrahls immer ideal an die jeweilige Reinigungsaufgabe anpassen.
- 08** ALUMINIUM-TELESKOPGRIFF
Hochwertiger und ausfahrbarer Teleskopgriff für komfortablen Transport und platzsparende Lagerung.
- 09** INTEGRIERTES STAUFACH ZUR DÜSENAUFBEWAHRUNG
Im praktischen Staufach lassen sich die Düsen verliersicher und gut geschützt aufbewahren.

Bestellnummer	Unverbindliche Preisempfehlung des Herstellers in Euro	Behälterinhalt (l)	Kehrbreite (cm)	Nennspannung (V)	Gewicht (kg)	Schalldruckpegel [ⓐ] (dB(A))	Schalleistungspegel [ⓐ] (dB(A))	Für Flächen bis zu... (m²)	Kehrprinzip	Zentrale Höhenverstellung	Schutzelement für Langlaufgetriebe	Umlaufende Dichtleiste + Luftfilter	Borstenniederhalter	Ergonomisch geformter Schubbügel	Akku-Antrieb (für Tellerbesen / Kehrwalze)	Innenbereich: Verbundsteine / Estrich versiegelt	Außenbereich: Asphalt / Waschbeton / Verbundsteine / Pflastersteine
KEHRGERÄTE																	
KG 550	4860 019 4705	249,00	25	55	-	6,0	-	300	MultiClean	•	-	-	-	-	-/-	-/-	•/•/•/•
KG 770	4860 019 4706	569,00	50	77	-	13,0	-	1.500	MultiClean PLUS	•	•	•	•	•	-/-	•/•	•/•/•/•
AKKU-KEHRGERÄT																	
KGA 770	4860 011 4703	869,00 [ⓑ]	50	77	36	16,0 [ⓐ]	64	80	2.000	MultiClean PLUS	•	•	•	•	•/•	•/•	•/•/•/•

Unverbindliche Preisempfehlungen des Herstellers in Euro
 ⓐ Gewicht ohne Akku
 ⓑ K-Wert nach RL 2006 / 42 / EG = 2,0 dB(A)
 ⓐ Preis ohne Akku und Ladegerät
 ⓐ Erläuterung der Symbole auf Seite 373
 • Serienmäßig

Bitte beachten Sie, dass nicht alle Produkte mit den hier aufgeführten Merkmalen ausgestattet sind. Auf dieser Seite sind nur die wichtigsten beschrieben. Weitere Erläuterungen und Hinweise finden Sie ab Seite 372 und im Internet unter www.stihl.de.

HOCHDRUCK- REINIGER KOMPAKT- KLASSE

- Für Reinigungsarbeiten rund um Haus und Garten sowie zur privaten Fahrzeugreinigung[Ⓞ]
- Für verschmutzte Gartenmöbel, Treppen, Wege und Terrassen
- Wendig und handlich
- Leicht zu transportieren und zu verstauen



RE 90

10-100 bar • 520 l/h • 9,8 kg

Leichter und kompakter 100-bar-Hochdruckreiniger in Basisausstattung. Aluminium-Pumpenkopf, integriertes Fahrwerk, Reinigungsmittelsprühset mit Sprühflasche, Rotordüse und einstellbare Flachstrahldüse mit Druckverstellung, Anti-Drill-Schnellkupplung an der Pistole, Parkposition zum Abstellen der Spritzeinrichtung in Arbeitspausen, 6 m Hochdruckschlauch, Transportgriff.

Bestellnummer
4951 012 4507 **179,00 €**



RE 100

10-110 bar • 440 l/h • 16,5 kg

Langlebiger 110-bar-Hochdruckreiniger mit umfangreicher Ausstattung. Aluminium-Pumpenkopf, leiser Induktionsmotor, integriertes Fahrwerk, Reinigungsmittelsprühset mit Sprühflasche, Rotordüse, einstellbare Flachstrahldüse mit Druckverstellung, Anti-Drill- und Schnellkupplung an der Pistole, Parkposition zum Abstellen der Spritzeinrichtung in Arbeitspausen, 6 m Hochdruckschlauch, Transportgriff.

Bestellnummer
4950 012 4500 **229,00 €**



RE 110

10-110 bar • 440 l/h • 17,6 kg

Komfortabler 110-bar-Hochdruckreiniger mit Zusatzausstattung. Lange Spritzeinrichtung mit Softgriff für komfortables Arbeiten, Aluminium-Teleskopgriff, seitliches Staufach mit integrierter Düsen- und Netzkabelaufbewahrung, Schnellkupplung am Hochdruckausgang, 7 m Hochdruckschlauch.

Bestellnummer
4950 012 4520 **279,00 €**



RE 120

10-125 bar • 500 l/h • 20,0 kg

Leistungsstarker 125-bar-Hochdruckreiniger mit weiteren Qualitätsmerkmalen. Reinigungsmittelsprühset mit dosierbarer Sprühflasche, hochwertiger Aluminium-Zusatztransportgriff auf der Unterseite, 8 m robuster und langlebiger stahlarmierter Hochdruckschlauch.

Bestellnummer
4950 012 4540 **399,00 €**



RE 130 PLUS

10-135 bar • 500 l/h • 21,2 kg

Leistungsstarker 135-bar-Hochdruckreiniger mit dem Plus an Komfort. Schlauchtrommel mit Schlauchführung zur besonders einfachen und praktischen Aufbewahrung des Hochdruckschlauchs, 9 m stahlarmierter Hochdruckschlauch.

Bestellnummer
4950 012 4560 **539,00 €**



DAS PASSENDE ZUBEHÖR

FINDEN SIE **AB SEITE 246**

Unverbindliche Preisempfehlungen des Herstellers in Euro

[Ⓞ] Bitte beachten Sie die örtlichen Vorschriften zur Zulässigkeit der Fahrzeugreinigung



HOCHDRUCK- REINIGER MITTELKLASSE

- Für gewerbliche Anwender und anspruchsvolle Hausbesitzer
- Für viele Einsatzorte wie in Garagen und Werkstätten
- Bis zu 150 bar Arbeitsdruck löst auch hartnäckige Verschmutzungen



NUR SOLANGE DER VORRAT REICHT! RE 143

10 - 140 bar • 610 l/h • 26,2 kg

Der Einsteiger in die Mittelklasse für den Allroundeinsatz. Aluminium-Teleskopgriff, Fronthaube mit Düsenaufbewahrung, Pumpenkopf aus Messing, Druck-/Mengenregulierung, Manometer, Reinigungsmittelbehälter und -dosierung, 9 m stahlarmierter Hochdruckschlauch, Schnellkupplung am Hochdruckausgang.



Bestellnummer
4768 012 4512

659,00 €

NEU - INFO ZUR VERFÜGBARKEIT AUF STIHL.DE RE 150 PLUS

10 - 140 bar • 612 l/h • 31,0 kg

Leistungsstarker, langlebiger 140-bar-Hochdruckreiniger mit dem PLUS an Komfort. Schlauchtrommel mit Schlauchführung, klappbarer Kurbel und 12 m stahlarmiertem Hochdruckschlauch, Hochdruckpumpe aus Messing, Druck-/Mengenregulierung mit Manometer, integrierter Tank mit Dosierregelung für Reinigungsmittel, einstellbare Flachstrahldüse, Rotordüse aus verschleißfester Keramik, Anti-Drill-Schnellkupplung an der Pistole, Staufach zur Düsenaufbewahrung.



Bestellnummer
RE01 011 4502

699,00 €

Unverbindliche Preisempfehlungen des Herstellers in Euro

NEU - INFO ZUR VERFÜGBARKEIT AUF STIHL.DE RE 170 PLUS

10 - 150 bar • 648 l/h • 31,0 kg

Besonders robuster, leistungsstarker 150-bar-Hochdruckreiniger mit dem PLUS an Komfort. Schlauchtrommel mit Schlauchführung, klappbarer Kurbel und 12 m stahlarmiertem Hochdruckschlauch, Hochdruckpumpe aus Messing mit verschleißfesten, keramikbeschichteten Kolben, Druck-/Mengenregulierung mit Manometer, integrierter Tank mit Dosierregelung für Reinigungsmittel, einstellbare Flachstrahldüse, Rotordüse aus verschleißfester Keramik, Anti-Drill-Schnellkupplung an der Pistole, Staufach zur Düsenaufbewahrung.



Bestellnummer
RE01 011 4531

769,00 €



DAS PASSENDE ZUBEHÖR

FINDEN SIE **AB SEITE 246**



ZUBEHÖR FÜR RE 90 - RE 170 PLUS

- Zur Erweiterung des Einsatzspektrums
- Vielfältige Lösungen zur Arbeitserleichterung
- Zubehör für spezielle Reinigungsaufgaben



FLÄCHENWASCHBÜRSTE

Ca. 285 mm breit. Für die Reinigung empfindlicher Oberflächen. Mit integrierter Gummilippe zum Abziehen von Wasserrückständen, für RE 90 - RE 170 PLUS.



Bestellnummer 4910 500 6000 **19,90 €**

FAHRZEUG-REINIGUNGSSET

Bestehend aus einer Waschbürste, einer Fahrzeugdüse und einer 90°-Winkeldüse, für RE 90 - RE 130 PLUS.



Bestellnummer 4910 500 6100 **39,90 €**

ROTIERENDE WASCHBÜRSTE

Ø 155 mm. Für die effektive Reinigung empfindlicher Oberflächen, mit rotierendem Bürstenkranz und einstellbarem Arbeitswinkel, für RE 90 - RE 170 PLUS.®



Bestellnummer 4910 500 5900 **39,90 €**

FLÄCHENREINIGER



NUR SOLANGE DER VORRAT REICHT! RA 82

Zur schnellen, spritzfreien Reinigung größerer horizontaler Flächen, für RE 90 - RE 130 PLUS.

Bestellnummer 4900 500 3903 **39,90 €**



NEU® RA 90
Ø 255 mm. Zur schnellen, spritzfreien Reinigung mittelgroßer Flächen. Mit Druckverstellung, für RE 90 - RE 130 PLUS.

Bestellnummer 4910 500 3900 **39,90 €**



NEU® RA 110
Ø 310 mm. Zur schnellen, spritzfreien Reinigung größerer Flächen. Mit Druckverstellung, für RE 90 - RE 170 PLUS.

Bestellnummer 4910 500 3901 **59,90 €**

Unverbindliche Preisempfehlungen des Herstellers in Euro

® Info zur Verfügbarkeit auf stihl.de



STRAHLROHR LANG, ABGEWINKELT

1.080 mm lang. Robustes, abgewinkeltes Strahlrohr mit Düse, für die Reinigung schwer zugänglicher Stellen, für RE 90 - RE 170 PLUS.

Bestellnummer 4910 500 1900 **39,90 €**

STRAHLROHRVERLÄNGERUNG, GERADE

430 mm lang. Für RE 90 - RE 170 PLUS.



Bestellnummer 4910 500 0900 **19,90 €**

TEXTILFLACHSCHLAUCH MIT KASSETTE

12 m lang. Niederdruckschlauch inklusive Kasette zum komfortablen Ab- und Aufwickeln und zur platzsparenden Lagerung. Aufbewahrung direkt am Gerät möglich.® Für RE 90 - RE 170 PLUS.



Bestellnummer 4910 500 8600 **49,40 €**

HOCHDRUCKSCHLAUCH- VERLÄNGERUNGEN®

Für mehr Reichweite. Mit Schnellkupplung.

Länge 7 m, Textiltgewebe für RE 90 - RE 130 PLUS
Bestellnummer 4910 500 0801 **39,90 €**

Länge 9 m, stahlarmiert für RE 90 - RE 170 PLUS
Bestellnummer 4910 500 0802 **69,90 €**

Länge 20 m, stahlarmiert für RE 143 - RE 170 PLUS
Bestellnummer 4910 500 0803 **159,90 €**



RÜCKFLUSSVERHINDERER INKL. KUPPLUNGEN 3/4"®

Verhindert das Rückfließen des Wassers aus dem Hochdruckreiniger in das Trinkwassernetz. Für RE 90 - RE 170 PLUS.



Bestellnummer 4900 500 5700 **65,00 €**

SCHAUMDÜSEN

Hohe Reinigungswirkung durch lang anhaftenden Schaum. Ausrichtung des Sprühstrahls und Sprühwinkel einstellbar. Mit Dosiersystem und großer Einfüllöffnung.



Für RE 90 - RE 143
Bestellnummer 4910 500 9600 **29,90 €**

NEU Für RE 150 PLUS und RE 170 PLUS
Bestellnummer 4910 500 9601 **29,90 €**

SAND-NASSSTRAHLEINRICHTUNG

4 m lang. Zum Nassstrahlen von Mauerwerk und Metallteilen. Beste Ergebnisse mit STIHL Strahlgranulat SB 90, für RE 90 - RE 170 PLUS.



Bestellnummer 4910 500 1800 **79,90 €**

ROHR-REINIGUNGSSET

15 m lang, Außendurchmesser: Schlauch 10 mm, Kopf 13,7 mm (an der Überwurfmutter). Für Rohre mit geringem Durchmesser geeignet. Mit Düse, für RE 90 - RE 170 PLUS.



Bestellnummer 4910 500 8000 **49,90 €**

SAUGSET

3 m lang. Zur drucklosen Wasserversorgung aus Regentonnen und Zisternen. Einsatz eines Wasserfilters empfohlen, für RE 90 - RE 170 PLUS.



Bestellnummer 4910 500 0500 **36,00 €**

WASSERFILTER

Schützt die Pumpe vor Schmutz aus dem Wasserzulauf. 3/4"-Anschluss. Für RE 90 - RE 170 PLUS.



Bestellnummer 4910 500 5400 **9,90 €**

® Empfehlung für RE 90, RE 100, RE 110, RE 120 und RE 130 PLUS: Verwendung in Verbindung mit der Strahlrohrverlängerung (Bestell-Nr. 4910 500 0900)

® Empfehlung für RE 110, RE 120 und RE 130 PLUS: In Verbindung mit dem Schlauchhalter (Bestell-Nr. 4950 790 5400) kann der Flachschauch mit Kasette direkt am Gerät gelagert werden. Max. Wasserzulauftemperatur = 20 °C; Empfehlung für RE 150 PLUS und RE 170 PLUS: in Verbindung mit dem Schlauchhalter (Bestell-Nr. RE01 790 5400) kann der Flachschauch mit Kasette direkt am Gerät gelagert werden. Max. Wasserzulauftemperatur = 20 °C

® Hochdruck-Schlauchverlängerung nicht auf Schlauchtrommel aufwickelbar

® Hochdruckreiniger nur mit Rückflussverhinderer an das Trinkwassernetz anschließen

REINIGUNGS- MITTEL FÜR HOCHDRUCK- REINIGER

- Optimal abgestimmt auf den Einsatz in STIHL Hochdruckreinigern
- Passende Reinigungsmittel für jede Reinigungsaufgabe
- Strahlgranulat für hartnäckigste Verschmutzungen



UNIVERSALREINIGER CU 100

Zum schonenden Entfernen unterschiedlichster Verschmutzungen von harten Oberflächen rund um Haus und Garten. Geeignet für Lack-, Metall-, Stein-, Kunststoff- und Glasflächen.



11
Bestellnummer 0782 516 9100 **5,90 €[ⓐ] / 5,90 €**

51
Bestellnummer 0782 516 9101 **3,58 €[ⓐ] / 17,90 €**

STEIN- & FASSADENREINIGER CS 100

Für harte Stein-, Fassaden-, Beton-, Holz- oder Fliesenflächen. Löst zuverlässig hartnäckige Grünbeläge, Emissionsschmutz, Ruß und Staub.



51
Bestellnummer 0782 516 9500 **3,98 €[ⓐ] / 19,90 €**

FAHRZEUGSHAMPOO & WACHS CC 100

Zum Entfernen typischer Straßenschmutzungen wie Salz, Staub und Insektenreste von Fahrzeugen aller Art. Schäumend, hochwertige Wachskomponenten, strahlender Glanz, nachhaltiger Abperleffekt.



11
Bestellnummer 0782 516 9300 **5,90 €[ⓐ] / 5,90 €**

51
Bestellnummer 0782 516 9301 **3,58 €[ⓐ] / 17,90 €**

Unverbindliche Preisempfehlungen des Herstellers in Euro

ⓐ Grundpreis pro Liter
ⓑ Grundpreis pro kg

FELGENREINIGER CR 100

Zum mühelosen Entfernen von stark anhaftenden Verschmutzungen. Für alle Leichtmetall- und Stahlfelgen.



500 ml
Bestellnummer 0782 516 9400 **17,80 €[ⓐ] / 8,90 €**

UNIVERSALREINIGER PROFI CP 200

Für professionelle Einsätze und alle harten Oberflächen, Textilien ausgenommen. Entfernt unterschiedlichste Schmutzablagerungen wie z. B. Öl- und Fettverschmutzungen, Ruß, Staub und Insekenschmutz.



11
Bestellnummer 0782 516 9200 **6,90 €[ⓐ] / 6,90 €**

101
Bestellnummer 0782 516 9201 **3,99 €[ⓐ] / 39,90 €**

STRAHLGRANULAT SB 90

Zum Sand-Nassstrahlen robuster Oberflächen wie Mauerwerk oder Metall. Entfernt Rost oder alte Farbanstriche, silikonfrei, für alle STIHL Sand-Nassstrahl-einrichtungen.



Eimer, 25 kg
Bestellnummer 0797 010 2052 **1,28 €[ⓐ] / 31,90 €**

Nachfüllpack, 25 kg
Bestellnummer 0782 516 9600 **1,00 €[ⓐ] / 24,90 €**

SG 11 PLUS

Handspritzgerät mit verstellbarer Düse zur Ausbringung von Reinigungs- und Lösemitteln, z. B. CP 200, Superclean oder Varioclean. 1,5 l Füllvolumen, 3 bar maximaler Druck, EPDM-Dichtungen für Reinigungs- und Lösemittel im pH-Bereich von 7-14. Für eine lange Lebensdauer ist die Pumpe mit einem speziellen Schutzelement versehen.



Bestellnummer 4255 019 4912 **24,90 €**



UNSER TIPP FÜR DIE GARTENSAISON: SO REINIGEN SIE IHRE HOLZTERRASSE

Räumen Sie Ihre Terrasse frei und beseitigen Sie groben Schmutz mit einem Besen. Danach säubern Sie Ihre Terrasse mit einem Hochdruckreiniger, z. B. mit dem STIHL RE 130 PLUS, vorausgesetzt natürlich das Holz eignet sich dafür. Robuste Hölzer, wie Teak, Robinie oder Eiche, können Sie komfortabel mit der Waschbürste Ihres Reinigers bearbeiten. Weniger dauerhafte Hölzer wie Buche, Fichte oder Kiefer sollten vorsichtiger und manuell mit einer Bürste behandelt werden. Für alle harten Holzarten ist unser STIHL Stein- und Fassadenreiniger CS 100 bestens geeignet. Er bietet eine starke Reinigungskraft, gute Materialverträglichkeit und ist natürlich biologisch abbaubar. Der CS 100 sowie vier weitere Reinigungs- und Pflegemittel von STIHL werden exklusiv in Kooperation mit SONAX entwickelt und produziert. Sie genügen höchsten Ansprüchen und sind optimal auf den Einsatz in STIHL Hochdruckreinigern abgestimmt. Bei empfindlicheren Hölzern eignen sich klassische Schmierseife oder eine Mischung aus Soda und Stärke für den Frühjahrsputz. Unbedingt vermeiden sollten Sie den Einsatz von Essig oder säurehaltigen Reinigungsmitteln! Wenn Sie mit der Reinigung fertig sind, lassen Sie Ihre Terrasse 24 Stunden trocknen. Zum Abschluss empfehlen wir Ihnen, das Holz mit Öl oder Lasur nachzubehandeln. Sie sehen: So einfach machen Sie Ihre Holzterrasse fit für die neue Gartensaison! Weitere Informationen finden Sie auf stihl.de/terrasse-reinigen.

HOCHDRUCK- REINIGER PROFIKLASSE

- Für Landwirtschaftsbetriebe, Kommunen, Forstbetriebe und Baugewerbe
- Für harte Reinigungsaufgaben und extreme Beanspruchung im täglichen Dauereinsatz
- Mit langlebiger, wartungsarmer Motor- und Pumpeneinheit
- Erstklassige Ergonomie und umfangreiche Serienausstattung



RE 232

145 bar • 660 l/h • 36,0 kg

Der ideale Einstiegsreiniger in die Profiklasse. Ergonomische STIHL Profi-Spritzeinrichtung, 10 m stahlarmierter Hochdruckschlauch, externe Reinigungsmittelansaugung und -dosierung, Netzkabelfixierung, praktische Halterung für Spritzpistole.



Bestellnummer
4788 012 4500 **949,00 €**

RE 272 PLUS

45 - 150 bar • 620 l/h • 42,0 kg

Der Reiniger mit Langsamläufermotor und dem PLUS an Komfort. Schlauchtrommel mit zusätzlicher Aufrollhilfe, 15 m stahlarmierter Hochdruckschlauch, zweites Strahlrohr mit Rotordüse, verschleißfeste, keramikbeschichtete Kolben, ergonomische STIHL Profi-Spritzeinrichtung, Reinigungsmittelbehälter, Druck-/Mengenregulierung, Manometer, großer Wasserfilter.



Bestellnummer
4788 012 4512 **1.299,00 €**



PASSENDE REINIGUNGS- UND PFLEGEMITTEL

FINDEN SIE **AB SEITE 248**

Unverbindliche Preisempfehlungen des Herstellers in Euro

RE 282 PLUS

60 - 160 bar • 760 l/h • 42,0 kg

Der Reiniger mit hoher Leistung und dem PLUS an Komfort. Langsamläufermotor, Schlauchtrommel mit zusätzlicher Aufrollhilfe, 15 m stahlarmierter Hochdruckschlauch, zweites Strahlrohr mit Rotordüse, 400-V-Netzspannung, verschleißfeste, keramikbeschichtete Kolben, ergonomische STIHL Profi-Spritzeinrichtung, Reinigungsmittelbehälter, Druck-/Mengenregulierung, Manometer, großer Wasserfilter.



Bestellnummer
4788 012 4521 **1.399,00 €**

RE 362

35 - 180 bar • 1.080 l/h • 72,0 kg

Der Reiniger für lange Haltbarkeit auch unter Dauerbelastung. Robuste Pumpenkonstruktion, massive Keramikkolben, ergonomische STIHL Profi-Spritzeinrichtung, zwei Reinigungsmittelbehälter zum flexiblen Reinigen per Umschaltknopf, Netzkabelfixierung, klappbarer Schubbügel für einfachen Transport.



Bestellnummer
4780 012 4510 **1.559,00 €**



DAS PASSENDE ZUBEHÖR

FINDEN SIE **AB SEITE 252**

RE 362 PLUS

35 - 180 bar • 1.080 l/h • 79,0 kg

Der Reiniger für lange Haltbarkeit auch unter Dauerbelastung mit dem PLUS an Komfort. Schlauchtrommel mit 15 m stahlarmiertem Hochdruckschlauch, zweites Strahlrohr mit Rotordüse, robuste Pumpenkonstruktion, massive Keramikkolben, ergonomische STIHL Profi-Spritzeinrichtung, zwei Reinigungsmittelbehälter zum flexiblen Reinigen per Umschaltknopf, klappbarer Schubbügel für einfachen Transport.



Bestellnummer
4780 012 4518 **1.789,00 €**

RE 462 PLUS

35 - 220 bar • 1.130 l/h • 83,0 kg

Der Klassenbeste bei STIHL mit der stärksten Leistung, ausgelegt auf besonders lange Lebensdauer und mit dem PLUS an Komfort. Schlauchtrommel mit 20 m stahlarmiertem Hochdruckschlauch, zweites Strahlrohr mit Rotordüse, robuste Pumpenkonstruktion, massive Keramikkolben, zwei Reinigungsmittelbehälter zum flexiblen Reinigen per Umschaltknopf, klappbarer Schubbügel für einfachen Transport, Motor-nachlaufschaltung.



Bestellnummer
4780 012 4501 **1.999,00 €**

ZUBEHÖR FÜR RE 232 - RE 462 PLUS

- Zur Aufrüstung von Profi-Geräten
- Spezialdüsen, Waschbürsten und andere Erweiterungen für spezielle Reinigungsaufgaben



ROTIERENDE WASCHBÜRSTE

Profiausrüstung, Bürsteneinsatz austauschbar, Arbeitswinkel einstellbar, Naturborsten, Schnellkupplung, für RE 232 - RE 462 PLUS.

Bestellnummer **4925 500 5900** **212,00 €**



STRAHLROHRE

Gerade, ohne Düse[Ⓞ]. Mit Schnellkupplung. Für RE 232 - RE 462 PLUS.

Länge 350 mm
Bestellnummer **4925 500 0960** **58,70 €**

Länge 500 mm
Bestellnummer **4925 500 0961** **60,70 €**

Länge 1.070 mm
Bestellnummer **4925 500 0962** **80,60 €**

Länge 1.800 mm
Bestellnummer **4925 500 0963** **108,00 €**

Länge 2.500 mm
Bestellnummer **4925 500 0964** **121,00 €**



STRAHLROHR

Abgewinkelt, ohne Düse[Ⓞ]. Mit Schnellkupplung. Für RE 232 - RE 462 PLUS.

Länge 1.070 mm
Bestellnummer **4925 500 1900** **108,00 €**



STRAHLROHRE MIT ROTORDÜSE

In gerader Ausführung. Gegen besonders hartnäckige Verschmutzungen, schnell rotierender Punktstrahl mit hoher Flächenleistung, Schnellkupplung.

W12 040 für RE 232, RE 272 PLUS
Bestellnummer **4925 500 8304** **136,00 €**

W12 050 für RE 282 PLUS
Bestellnummer **4925 500 8306** **158,00 €**

W11 060 für RE 362, RE 362 PLUS
Bestellnummer **4925 500 8301** **192,00 €**

Unverbindliche Preisempfehlungen des Herstellers in Euro

Ⓞ Verwendung der Düsenschutzkappe empfohlen

PUNKTSTRAHLDÜSEN

Strahlwinkel 0°, extrem harter Punktstrahl.

Düsengröße 0004 für RE 232, RE 272 PLUS
Bestellnummer **4900 502 1003** **18,90 €**

Düsengröße 0005 für RE 282 PLUS
Bestellnummer **4900 502 1004** **18,90 €**

Düsengröße 0006 für RE 462 PLUS
Bestellnummer **4900 502 1007** **18,90 €**

Düsengröße 0007 für RE 362, RE 362 PLUS
Bestellnummer **4900 502 1006** **18,90 €**



FLACHSTRAHLDÜSEN

Strahlwinkel 30°, Universaldüse für alle Reinigungsarten mit großer Flächenleistung.

Düsengröße 25035 für RE 272 PLUS
Bestellnummer **4900 502 1021** **18,90 €**

Düsengröße 2504 für RE 232
Bestellnummer **4900 502 1029** **18,90 €**

Düsengröße 25045 für RE 282 PLUS
Bestellnummer **4900 502 1030** **18,90 €**

Düsengröße 25055 für RE 462 PLUS
Bestellnummer **4900 502 1032** **18,90 €**

Düsengröße 2506 für RE 362, RE 362 PLUS
Bestellnummer **4900 502 1033** **18,90 €**

Strahlwinkel 60°, für empfindliche Oberflächen, sehr hohe Flächenleistung.

Düsengröße 5006 für RE 232 - RE 282 PLUS
Bestellnummer **4900 502 1060** **18,90 €**

Düsengröße 5007 für RE 362, RE 362 PLUS
Bestellnummer **4900 502 1061** **18,90 €**



ADAPTER SCHRAUBKUPPLUNG / SCHNELLKUPPLUNG

Adapter zur Anbindung von Strahlrohren / Zubehör mit Schraubkupplung an die Profi-Spritzeinrichtung mit Schnellkupplung.

Bestellnummer **4925 500 6700** **19,90 €**



ROTORDÜSEN (TURBODÜSE, DRECKFRÄSE)

Gegen besonders hartnäckige Verschmutzungen. Schnell rotierender Punktstrahl, für große Flächen.



W12 040 für RE 232, RE 272 PLUS
Bestellnummer **4900 500 1641** **69,90 €**

W12 050 für RE 282 PLUS
Bestellnummer **4900 500 1649** **87,70 €**

W11 055 für RE 462 PLUS
Bestellnummer **4900 500 1651** **117,00 €**

W11 060 für RE 362, RE 362 PLUS
Bestellnummer **4900 500 1662** **117,00 €**

DÜSENSCHUTZKAPPE

Schützt die Hochdruckdüse vor mechanischer Beschädigung. Wird mit der Düse fest montiert, für RE 232 - RE 462 PLUS.



Bestellnummer **4900 502 0900** **0,60 €**



PROFI-TIPP

Unsere Profigeräte werden standardmäßig mit 30°-Hochdruckdüsen ausgeliefert. Mit entsprechendem Zubehör können Sie Ihre individuelle Reinigungsaufgabe optimieren. Beispielsweise ist für das Reinigen großer Flächen eine 60°-Düse effizienter. Für schwer zugängliche Stellen ist ein abgewinkeltes Strahlrohr vorteilhaft.



SCHAUMDÜSE

Hohe Reinigungswirkung durch lang anhaftenden Schaum. Sprühstrahl vertikal oder horizontal verstellbar, einstellbarer Sprühwinkel, Dosierknopf für Reinigungsmittelkonzentration, 1-Liter-Flasche mit großer Einfüllöffnung, für RE 232-RE 462 PLUS.

Bestellnummer **4925 500 9600**

43,70 €



SAUGSET

3 m lang, 3/4". Profiausrüstung. Einsatz eines Wasserfilters empfohlen, für RE 232-RE 462 PLUS.

Bestellnummer **4925 500 0500**

219,00 €



FLÄCHENWASCHBÜRSTE[Ⓢ]

250 mm breit. Einfache Montage auf geraden Strahlrohren, Naturborsten, für RE 232-RE 462 PLUS.

Bestellnummer **4900 500 3011**

132,00 €



HOCHDRUCKSCHLAUCH-VERLÄNGERUNGEN[Ⓢ]

Vergrößern den Aktionsradius. Als Schlauchverlängerung nur mit Adapter einzusetzen, Stahlgewebe verstärkt.



DN 06, M24 x 1,5 für RE 232 - RE 282 PLUS

Länge 10 m
Bestellnummer **4925 500 0840** **162,00 €**

Länge 20 m
Bestellnummer **4925 500 0841** **294,00 €**

DN 08, M27 x 1,5 für RE 362 - RE 462 PLUS

Länge 10 m
Bestellnummer **4925 500 0842** **162,00 €**

Länge 15 m
Bestellnummer **4925 500 0843** **233,00 €**

Länge 20 m
Bestellnummer **4925 500 0844** **294,00 €**

HOCHDRUCKSCHLAUCHADAPTER

Für die Verbindung von Hochdruckschläuchen.



M24 x 1,5 für RE 232 - RE 282 PLUS
Bestellnummer **4925 503 0800** **25,80 €**

M27 x 1,5 für RE 362 - RE 462 PLUS
Bestellnummer **4925 503 1205** **20,80 €**

ROHR-REINIGUNGSSETS

Sehr flexibel auch in engen Rohren. Mit Düse und Schnellkupplung, für RE 232-RE 462 PLUS.



Länge 10 m
Bestellnummer **4925 500 8000** **165,00 €**

Länge 20 m
Bestellnummer **4925 500 8001** **264,00 €**

SAND-NASSSTRAHLSETS

Befreit Mauerwerk von Schmutz, Metallteile von Farbe oder Rost. Schnellkupplung, für STIHL Strahlgranulat SB 90.



Düsengröße 05 für RE 232-RE 282 PLUS
Bestellnummer **4925 500 1800** **199,00 €**

Düsengröße 06 für RE 462 PLUS
Bestellnummer **4925 500 1801** **199,00 €**

Düsengröße 07 für RE 362, RE 362 PLUS
Bestellnummer **4925 500 1802** **199,00 €**

WASSERFILTER

3/4". Schützt die Pumpe vor Schmutz aus dem Wasserzulauf.



Für RE 232-RE 282 PLUS
Bestellnummer **4900 500 5405** **27,00 €**



Für RE 362-RE 462 PLUS
Bestellnummer **4900 500 5401** **27,00 €**

RÜCKFLUSSVERHINDERER INKL. KUPPLUNGEN 3/4"[Ⓢ]

Verhindert das Rückfließen des Wassers aus dem Hochdruckreiniger in das Trinkwassernetz.



Für RE 232-RE 282 PLUS
Bestellnummer **4900 500 5700** **65,00 €**



Für RE 362-RE 462 PLUS
Bestellnummer **4900 500 5701** **66,30 €**



Bestellnummer			Unverbindliche Preisempfehlung des Herstellers in Euro			Arbeitsdruck (bar)	Max. Druck [Ⓞ] (bar)	Min. Wasserdurchsatz (l/h)	Max. Wasserdurchsatz (l/h)	Max. Wasserzulauftemperatur (°C)	Gewicht, betriebsbereit (kg)	Leistungsaufnahme (kW)	Schalldruckpegel [Ⓞ] (dB(A))	Schallleistungspegel [Ⓞ] (dB(A))	Vibrationswert [Ⓞ] (m/s ²)	Netzkabellänge (m)	Netzspannung (V / Phasen / Hz)	Drehzahl (min-1)	Reinigungsmittel-sprühset / Reinigungsmittel-tank / externe Reinigungsmittelausgung	Reinigungsmittelbehälter, transparent (l)	Reinigungsmittel-Dosiersystem	Hochdruckschlauch (Länge in m), stahlarmiert	Aluminiumpumpenkopf / Messingpumpenkopf / Keramikkolben	Druck- / Mengenregulierung am Gerät / Pistole	Manometer	Motornachlaufschaltung	Sicherheitsabschaltung	Aluminium-Teleskopgriff	Aluminium-Transportgriff	Klappbare Haube für Düsenaufbewahrung	Halterung für Textilflachschlauch / Textilflachschlauch mit Kasette	Schnellkupplung am Hochdruckausgang	Integrierte Hochdruckschlauchtrommel	Anti-Drill-Kupplung an der Pistole	Rotordüse / 2. Strahlrohr mit Rotordüse		
HOCHDRUCKREINIGER KOMPAKTKLASSE[Ⓞ]																																					
RE 90	4951 012 4507	179,00	10-100	120	350	520	40	9,8	1,8	80,0	88,0	≤ 2,5	5	230/1-/50	15.000	●/-/-	0,5	-	6 [Ⓞ]	●/-/-	-/-	-	-	-	-	-	-	-	-	-	-	-	-	-	●	●/-	
RE 100	4950 012 4500	229,00	10-110	120	380	440	40	16,5	1,7	67,0	81,0	< 2,5	5	230/1-/50	2.850	●/-/-	0,5	-	6 [Ⓞ]	●/-/-	-/-	-	-	-	-	-	-	-	-	-	-	-	-	-	-	●	●/-
RE 110	4950 012 4520	279,00	10-110	120	380	440	40	17,6	1,7	67,0	81,0	< 2,5	5	230/1-/50	2.850	●/-/-	0,5	-	7 [Ⓞ]	●/-/-	-/-	-	-	-	●	-	●	-	○/○	●	-	●	●	●/-			
RE 120	4950 012 4540	399,00	10-125	140	400	500	40	20,0	2,1	67,0	81,0	≤ 3,8	5	230/1-/50	2.850	●/-/-	0,5	●	8	●/-/-	-/-	-	-	●	●	●	●	○/○	●	-	●	●	●/-				
RE 130 PLUS	4950 012 4560	539,00	10-135	150	420	500	40	21,2	2,3	72,0	86,0	≤ 2,5	5	230/1-/50	2.850	●/-/-	0,5	●	9	●/-/-	-/-	-	-	●	●	●	○/○	-	●	●	●	●	●/-				
HOCHDRUCKREINIGER MITTELKLASSE[Ⓞ]																																					
RE 143	4768 012 4512	659,00	10-140	150	540	610	60	26,2	2,9	71,7	84,8	< 2,5	5	230/1-/50	2.800	-/●/●	2	●	9	-/●/-	●/-	●	-	-	●	●	●	●/○	●	-	●	●	●/-				
RE 150 PLUS	NEU [Ⓞ] RE01 011 4502	699,00	10-140	180	540	612	60	31,0	2,9	71,0	85,0	< 2,5	5	230/1-/50	2.850	-/●/●	2	●	12	-/●/-	●/-	●	-	-	●	●	●	-	-	●	●	●/-					
RE 170 PLUS	NEU [Ⓞ] RE01 011 4531	769,00	10-150	180	570	648	60	31,0	3,3	71,0	85,0	< 2,5	5	230/1-/50	2.850	-/●/●	2	●	12	-/●/●	●/-	●	-	-	●	●	●	-	-	●	●	●/-					
HOCHDRUCKREINIGER PROFIKLASSE[Ⓞ]																																					
RE 232	4788 012 4500	949,00	145	200	590	660	60	36,0	3,2 [Ⓞ]	75,7	89,9	< 1,5	5	230/1-/50	2.800	-/-/●	-	●	10	-/●/-	-/-	-	-	-	●	-	-	-	-	-	-	-	-	●	-/○		
RE 272 PLUS	4788 012 4512	1.299,00	45-150	200	560	620	60	42,0	3,0 [Ⓞ]	72,4	86,6	< 1,5	5	230/1-/50	1.450	-/●/●	2,5	●	15	-/●/●	●/-	●	-	-	●	-	-	-	-	-	-	-	-	●	●	-/●	
RE 282 PLUS	4788 012 4521	1.399,00	60-160	200	700	760	60	42,0	3,5 [Ⓞ]	73,4	87,6	< 1,5	5	400/3-/50	1.450	-/●/●	2,5	●	15	-/●/●	●/-	●	-	-	●	-	-	-	-	-	-	-	-	-	●	●	-/●
RE 362	4780 012 4510	1.559,00	35-180	-	1.000	1.080	60	72,0	6,3 [Ⓞ]	76,0	87,5	< 2,5	5	400/3-/50	1.450	-/●/●	2,5+2,5	●	10	-/●/●	●/●	●	-	-	●	-	-	-	-	-	-	-	-	-	●	●	-/○
RE 362 PLUS	4780 012 4518	1.789,00	35-180	-	1.000	1.080	60	79,0	6,5 [Ⓞ]	76,0	87,5	< 2,5	5	400/3-/50	1.450	-/●/●	2,5+2,5	●	15	-/●/●	●/●	●	-	-	●	-	-	-	-	-	-	-	-	-	●	●	-/●
RE 462 PLUS	4780 012 4501	1.999,00	35-220	-	1.050	1.130	60	83,0	7,4 [Ⓞ]	75,0	86,5	< 2,5	5	400/3-/50	1.450	-/●/●	2,5+2,5	●	20	-/●/●	●/●	●	●	●	●	●	●	-	-	-	-	-	-	-	●	●	-/●

● Serienmäßig
○ Nachrüstbar (Zubehör)
Ⓞ Nur solange der Vorrat reicht!

Ⓞ Maximal zulässiger Systemdruck
Ⓞ K-Wert nach RL 2006/42/EG = 2,0 dB(A)
Ⓞ K-Wert nach RL 2006/42/EG = 1,5 m/s² (RE 90), 2,0 m/s² (ab RE 100), mit Flachstrahl-düse

Ⓞ Bitte beachten Sie beim Einsatz der STIHL Hochdruckreiniger die örtlichen Abwasservorschriften
Ⓞ Die elektrische Installation am Einsatzort muss für diese Leistung ausgelegt sein

Ⓞ PVC-Gewebe
Ⓞ Info zur Verfügbarkeit auf stihl.de

NASS- / TROCKENSAUGER IM DETAIL



TECHNIK

01 NACHLAUFSCHALTUNG

Durch die Einschaltautomatik läuft der Sauger nach dem Abschalten kurze Zeit nach, sodass Restschmutz abgesaugt wird und der Schlauch vollständig entleert ist.

02 MEHRFACHFILTERSYSTEM

Durch das Mehrfachfiltersystem wird sowohl grober als auch feiner Staub gut gefiltert. Das Filterelement ist auswaschbar, hygienisch, wirtschaftlich und schont die Umwelt.

KOMFORT

03 INTEGRIERTE ZUBEHÖRBOX

Mit Saugschlauch- und Netzkabelhalter. Zur komfortablen Unterbringung der Zubehördüsen.

04 EINSCHALTAUTOMATIK/STECKDOSE (E)

Der Sauger wird automatisch über das an der Steckdose angeschlossene Elektrowerkzeug ein- und ausgeschaltet.

05 FILTERABREINIGUNG

Stets optimale Leistung durch einfache und schnelle Reinigung des Filterelements.

06 DREHZAHLREGULIERUNG

Zur stufenlosen Regulierung der Saugleistung am Gerät.

Bitte beachten Sie, dass nicht alle Produkte mit den hier aufgeführten Merkmalen ausgestattet sind. Auf dieser Seite sind nur die wichtigsten beschrieben. Weitere Erläuterungen und Hinweise finden Sie ab Seite 372 und im Internet unter www.stihl.de.

NASS- / TROCKENSAUGER

- Für professionelle Anwendungen in Werkstätten, bei Reinigungsdiensten und in der Industrie
- Universell einsetzbar für trockenen und nassen Schmutz
- Hochwertiges und umfangreiches Zubehör



NEU SE 33

1,4 kW • 210 mbar • 3.600 l/min

Zur Reinigung von trockenen und nassen Flächen im hausnahen Bereich sowie zur Autoreinigung. Vielseitig einsetzbar durch umfangreiches Angebot an Zubehör. Umschaltbare Bodendüse für flexiblen Wechsel zwischen Nass- und Trockensaugen, Blasfunktion durch Umstecken des Saugrohrs auf den Abluftanschluss, 2-teiliges Saugrohr für gute Ergonomie. Ideale Aufbewahrung von Zubehör direkt am Gerät, Fugendüse, Bodendüse, 2 m langer Saugschlauch.

Bestellnummer SE01 012 4400

89,90 €



DAS PASSENDE ZUBEHÖR

FINDEN SIE **AB SEITE 262**

Unverbindliche Preisempfehlungen des Herstellers in Euro



SE 122

1,5 kW • 250 mbar • 3.700 l/min

Mit mehrstufigem Filtersystem, integrierter Zubehörbox und Saugrohrhalter. Wahlweise Nass- und Trockensaugen, Filterabreinigung, Filterelement/-sack, Lenkrollen mit Feststellbremse, Edelstahl-Handrohr mit Schnellkupplung.

Bestellnummer 4774 012 4400

459,00 €



SE 133 ME

1,4 kW • 250 mbar • 4.500 l/min

Leistungsstarker Nass-/Trockensauger mit Einschaltautomatik der Staubklasse M. Automatische Filterabreinigung ohne Saugkraftverlust, automatische Volumenstromüberwachung, stufenlose Drehzahlregelung, mit Adapterplatten zur Aufnahme von Werkzeugboxen, antistatisches Zubehör auch zur Absaugung von Akku-/Elektrowerkzeugen.

Bestellnummer 4786 012 4430

669,00 €



SE 62

1,4 kW • 210 mbar • 3.600 l/min

Zum Entfernen von Staub, Schmutz und Flüssigkeiten - drinnen und draußen. Wahlweise Nass- und Trockensaugen, Blasfunktion durch Umstecken des Saugrohrs auf den Abluftanschluss, Mehrfachfiltersystem, Filterabreinigung, umschaltbare Bodendüse, Universaldüse, Fugendüse.

Bestellnummer 4784 012 4400

169,00 €



SE 62 E

1,4 kW • 210 mbar • 3.600 l/min

Steckdose mit Einschaltautomatik (E) für den Anschluss von Elektrowerkzeugen. Wahlweise Nass- und Trockensaugen, Blasfunktion durch Umstecken des Saugrohrs auf den Abluftschlauch, Mehrfachfiltersystem, Filterabreinigung, 3,5 m langer Saugschlauch, teleskopierbares Saugrohr, umschaltbare Bodendüse, Universaldüse, Fugendüse, Adapter für Elektrowerkzeug.

Bestellnummer 4784 012 4403

229,00 €




SE 122 E

1,5 kW • 250 mbar • 3.700 l/min

Einschaltautomatik, Steckdose (E), wahlweise Nass- und Trockensaugen, Mehrfachfiltersystem, Filterabreinigung, Filterelement/-sack, Lenkrollen mit Feststellbremse, Edelstahl-Handrohr mit Schnellkupplung, Edelstahl-Saugrohr, Universaldüse, Boden- / Fugendüse, Drehzahlregelung, Sanftanlauf, Nachlaufschaltung, Adapter für Elektrowerkzeug, integrierte Zubehörbox und Saugrohrhalter.

Bestellnummer 4774 012 4405

519,00 €



ZERTIFIZIERTER NASS- / TROCKENSAUGER STAUBKLASSE M

In Bau- und Handwerksbetrieben mit intensiver Staubbildung sind robuste Nass-/Trockensauger unverzichtbar für die Sauberkeit.

ZUBEHÖR FÜR NASS-/ TROCKEN- SAUGER

- Erweiterungen für vielfältigste Einsatzmöglichkeiten
- Düsen für unterschiedliche Anwendungen
- Verlängerungsrohre und Adapter
- Saugschläuche



FILTERSÄCKE

5-Stück-Packung. Aus Papier.



NEU Für SE 33
Bestellnummer
SE01 500 9000

11,90 €

5-Stück-Packung. Aus stabilem, reißfestem Vlies.



Für SE 62, SE 62 E
Bestellnummer
4901 500 9004

19,50 €

Mit Staubverschluss für SE 122 E
Bestellnummer
4901 500 9007

40,00 €

Mit Staubverschluss für SE 133 ME
Bestellnummer
4901 500 9009

28,50 €

FILTERELEMENTE

Zum Nachrüsten oder als Ersatz.



NEU PET-Filter für SE 33
Bestellnummer
SE01 703 5900

19,90 €



Stabiles Papier für SE 62 - SE 122 E
Bestellnummer
4709 703 5900

32,50 €

Widerstandsfähiges, auswaschbares
PET-Vlies, sehr gut geeignet für den
Nasssaugbetrieb, für SE 62 - SE 122 E
Bestellnummer
4742 703 5900

42,30 €



Für länger dauernden, regelmäßigen
Nasssaugbetrieb. Edelstahl, für SE 62 -
SE 122 E

Bestellnummer
4901 501 0900

75,50 €



PTFE-Flachfaltenfilter, Staubklasse M,
auswaschbar, für SE 133 ME

Bestellnummer
4786 703 5902

46,70 €

ENTSORGUNGSBEUTEL

Zur einfachen, staubfreien
Entsorgung. 5-Stück-Packung,
Kunststoff, für SE 133 ME.



Bestellnummer 4901 903 4900

30,50 €

Unverbindliche Preisempfehlungen des Herstellers in Euro

FUGENDÜSE

(Anschluss Ø 36 mm)

Länge 300 mm. Zur Reinigung
schwer zugänglicher
Stellen. Kunststoff, für
SE 33 - SE 133 ME.



Bestellnummer 4901 502 2200

4,40 €

HEIZKÖRPER-SAUGDÜSE

(Anschluss Ø 36 mm)

Zur Reinigung von Heizkörpern
und Jalousien. Fugendüse mit
Spezialbürstenaufsatz, für
SE 33 - SE 133 ME.



Bestellnummer 4901 500 2610

6,50 €

SAUGPINSEL

(Anschluss Ø 36 mm)

Breite 70 mm. Z. B. für Armaturen
und Tastaturen. Drehbar, mit
Nylonborsten, für SE 33 -
SE 133 ME.



Bestellnummer 4901 502 2900

6,90 €

UNIVERSAL-SAUGDÜSE

(Anschluss Ø 36 mm)

Breite 115 mm. Kunststoff mit
Fusselbürste, z. B. für Autopolster,
für SE 33 - SE 133 ME.



Bestellnummer 4901 502 2300

7,10 €

GUMMI-SCHRÄGROHRDÜSE

(Anschluss Ø 36 mm)

Länge 185 mm. Zum Absaugen
empfindlicher Oberflächen, für
SE 33 - SE 133 ME.



Bestellnummer 4901 502 2400

7,10 €

BÜRSTENDÜSE

(Anschluss Ø 36 mm)

Länge 230 mm. Zur Reinigung
empfindlicher Teile, z. B. Polster-
möbel, für SE 33 - SE 133 ME.



Bestellnummer 4901 502 2600

9,10 €

NASSSAUGDÜSE

(Anschluss Ø 36 mm)

Breite 300 mm. Zum Nasssaugen,
für SE 33 - SE 133 ME.



Bestellnummer 4901 500 7200

21,80 €

FUGENDÜSE

(Anschluss Ø 36 mm)

Länge 920 mm. Zur Heizkessel-
oder Backofenreinigung. Metall,
für SE 33 - SE 133 ME.



Bestellnummer 4901 502 2201

32,00 €

DÜSE ZUR BODENREINIGUNG

(Anschluss Ø 36 mm)

Breite 400 mm. Universal-
Bodendüse zum Nass- und
Trockensaugen. Höhenverstellbar,
für SE 33 - SE 133 ME.



Bestellnummer 4901 500 2705

55,00 €

KOMBI-BODENDÜSE

(Anschluss Ø 36 mm)

Breite 280 mm. Mit Trittum-
schaltung für glatte Flächen
und Teppichböden. Für SE 33 -
SE 122 E.



Bestellnummer 4901 500 2503

38,50 €

ALUMINIUM-BODENDÜSE

(Anschluss Ø 36 mm)

Breite 330 mm. Zum Trocken-
saugen. Bürsteneinsatz heraus-
nehmbar, für SE 62 - SE 133 ME.



Bestellnummer 4901 500 2700

60,00 €

GROßRAUM-BODENDÜSEN

(Anschluss Ø 36 mm)

Breite 450 mm. Für große Flächen.
Aluminium, höhenverstellbar, mit
auswechselbarem Einsatz.



Mit Bürsteneinsatz für SE 62-SE 133 ME
Bestellnummer 4901 500 2710

115,00 €

Mit Gummilippeneinsatz zum Nasssaugen
für SE 62-SE 133 ME
Bestellnummer 4901 500 2711

122,00 €

SAUGSCHLÄUCHE



Ø 32 mm x 3,5 m, für SE 33-SE 62 E
Bestellnummer 4901 500 0518 **36,50 €**

Ø 36 mm x 3,0 m, für SE 122-SE 133 ME
Bestellnummer 4901 500 0504 **33,50 €**

Mit Adapter für Elektrowerkzeuge.



Ø 27 mm x 3,5 m, für SE 33-SE 62 E
Bestellnummer 4901 500 0520 **52,00 €**



Ø 27 mm x 3,5 m, für SE 122-SE 133 ME
Bestellnummer 4901 500 0503 **69,00 €**



Ø 32 mm x 3,5 m, für SE 62-SE 62 E
Bestellnummer 4901 500 0519 **45,80 €**

AUTOSET

Für die Reinigung der unterschiedlichen Oberflächen in Fahrzeugen. Fugendüse (300 mm), Saugpinsel, Bürsten- und Polsterdüse, für SE 33 - SE 133 ME.



Bestellnummer 4901 500 9500 **39,90 €**

NASSSAUGSET

Für die Beseitigung von Flüssigkeiten. Boden-Nasssaugdüse, Gummi-Schrägrohrdüse, Edelstahl-Filterelement, für SE 62 - SE 122 E.



Bestellnummer 4901 500 9400 **81,50 €**

GROBSCHMUTZSET

Zur Beseitigung grober Verschmutzungen. Grobschmutzdüse, Verlängerungsröhre (2 x 500 mm), Anschlussstücke (2 x), Saugschlauch 1,75 m lang, Ø 50 mm, für SE 122 - SE 133 ME.



Bestellnummer 4901 500 9300 **77,50 €**

VERLÄNGERUNGSRÖHRE



Verchromt, teleskopierbar, für SE 33-SE 133 ME
Bestellnummer 4901 503 1602 **11,50 €**



1 Stück à 500 mm Länge. Edelstahl, für SE 62-SE 133 ME
Bestellnummer 4786 503 1600 **23,50 €**

2 Stück à 500 mm Länge. Aluminium, für SE 33-SE 133 ME
Bestellnummer 4901 503 1610 **16,50 €**

ADAPTER FÜR ELEKTROWERKZEUGE
(Anschluss Ø 36 mm)



Für den direkten Anschluss von Elektrowerkzeugen mit Absaugmöglichkeiten an den Saugschlauch. Schnellkupplung, für SE 122 - SE 133 ME.

Bestellnummer 4901 500 7301 **23,40 €**



Bestellnummer

Unverbindliche Preisempfehlung des Herstellers in Euro

Max. Aufnahmeleistung Pmax (kW)

Max. Unterdruck (mbar)

Volumenstrom (l/min)

Gewicht, betriebsbereit (kg)

Schalldruckpegel[Ⓞ] (dB(A))

Netzspannung (V / Phasen / Hz)

Behältervolumen (l)

Saugschlauchlänge (m)

Schlauchdurchmesser (mm)

Wahlweise Nass- und Trockensaugen

Einschaltautomatik / Steckdose (E)

Mehrfachfiltersystem

Filterreinigung automatisch / manuell

Papier- / Vlies-Filterelement

Papier- / Vlies-Filtersock

Handrohr mit Schnellkupplung

Saugeinrichtung Kunststoff / Edelstahl

Umschaltbare Bodendüse

Universaldüse / Fugendüse

Adapter für Elektrowerkzeug

Drehzahlregelung

Santfanlauf

Nachlaufschaltung

NASS- / TROCKENSAUGER

Modell	Bestellnummer	Preis	Max. Aufnahmeleistung Pmax (kW)	Max. Unterdruck (mbar)	Volumenstrom (l/min)	Gewicht, betriebsbereit (kg)	Schalldruckpegel [Ⓞ] (dB(A))	Netzspannung (V / Phasen / Hz)	Behältervolumen (l)	Saugschlauchlänge (m)	Schlauchdurchmesser (mm)
SE 33 NEU	SE01 012 4400	89,90	1,4	210	3.600	5,4	73,0	220-240 / 1- / 50 / 60	12	2,0	37
SE 62	4784 012 4400	169,00	1,4	210	3.600	7,5	70,9	220-240 / 1- / 50 / 60	20	2,5	32
SE 62 E	4784 012 4403	229,00	1,4	210	3.600	8,0	70,9	220-240 / 1- / 50 / 60	20	3,5	32
SE 122	4774 012 4400	459,00	1,5	250	3.600	12,1	65,1	220-240 / 1- / 50 / 60	30	3,0	36
SE 122 E	4774 012 4405	519,00	1,5	250	3.600	12,3	65,1	220-240 / 1- / 50 / 60	30	3,0	36

ZERTIFIZIERTER NASS- / TROCKENSAUGER

SE 133 ME	4786 012 4430	669,00	1,4	250	4.500	16,0	68,0	220-240 / 1- / 50 / 60	42	5,0	32
-----------	---------------	--------	-----	-----	-------	------	------	------------------------	----	-----	----

Unverbindliche Preisempfehlungen des Herstellers in Euro

• Serienmäßig

E = Einschaltautomatik/Steckdose
M = Staubklasse

Ⓞ K-Wert nach RL 2006 / 42 / EG = 2,0 dB(A)
Ⓜ Bodendüse nicht umschaltbar

10
11
12
13
14
15
16
17

WIRKSAME GRÜNPFLERGE. IN JEDEM GELÄNDE.

SPRÜHGERÄTE UND ZUBEHÖR

269

SPRITZGERÄTE UND ZUBEHÖR

271



SPRÜHGERÄTE IM DETAIL



TECHNIK

01 2-IN-1-UMBAUMECHANIK

Das Universalgerät SR 450 lässt sich einfach mit wenigen Handgriffen vom Sprühbetrieb zur Stäubeanwendung umbauen – ohne separaten Umbausatz und ohne besondere technische Fertigkeiten.

KOMFORT

02 BEHÄLTER MIT GROßER EINFÜLLÖFFNUNG

Durch die große Einfüllöffnung lässt sich der Behälter schnell und sauber auffüllen. Er ist innen gut zugänglich und dadurch einfach zu reinigen.

03 DOSIERSYSTEM MIT KOMFORTABLEM DOSIERHEBEL

Der große Dosierhebel am SR 450 zum Stäuben oder Ausbringen von Granulat sitzt direkt unterhalb des Bediengriffs. Mit einem Handgriff lässt sich der Pulverfluss nicht nur zu- und abschalten, sondern auch die exakte Menge in feinen Zwischenstufen einstellen.

04 EINHAND-MULTIFUNKTIONSGRIFF

Am Bediengriff befinden sich die Bedienelemente für die Motorsteuerung und das Ventil für den Sprühmittelzulauf. Neben der Motorsteuerung lässt sich der Sprühmittelzulauf mit einer Hand schnell und bequem zu- und abschalten.

Bitte beachten Sie, dass nicht alle Produkte mit den hier aufgeführten Merkmalen ausgestattet sind. Auf dieser Seite sind nur die wichtigsten beschrieben. Weitere Erläuterungen und Hinweise finden Sie ab Seite 372 und im Internet unter www.stihl.de.

SPRÜHGERÄTE UND ZUBEHÖR

- Für Landwirte, Obstbauern und Winzer
- Zum Ausbringen von Flüssigkeiten, Granulaten und Samen
- Ergonomisch und kräfteschonend
- Optimal für den Einsatz in Raumkulturen



SR 200

27,2 cm³ • 10,0 l • 7,8 kg[Ⓞ]

Leichtes Sprüherät mit extrem hohem Tragekomfort durch kompakte Bauweise und körpernahen Schwerpunkt. Ideal für Kulturen bis 2,5 m Höhe. Einfache Startlogik, Einhand-Multifunktionsgriff und Schutzkragen mit Verschüttschutz. Serienmäßig mit Kegel-, Ablenk- und Doppelablenkgitter.

Bestellnummer 4241 011 2601

629,00 €



SR 430

63,3 cm³ • 14,0 l • 12,2 kg[Ⓞ]

Leistungsstarkes Sprüherät für große Sprühweite. Mit einfacher Startlogik, komfortablen Schultergurten und Einhand-Multifunktionsgriff. Serienmäßig mit Kegel-, Ablenk- und Doppelablenkgitter.

Bestellnummer 4244 011 2600

879,00 €



SR 450

63,3 cm³ • 14,0 l • 12,8 kg[Ⓞ]

Ausführung wie SR 430. Zusätzlich mit integrierter Stäube- und Granulierfunktion durch schnelle 2-in-1-Umbaumechanik. Komfortable und exakte Stäubedosierung.

Bestellnummer 4244 011 2641

929,00 €

Unverbindliche Preisempfehlungen des Herstellers in Euro

[Ⓞ] Gewicht unbetankt, komplett

HÜFTGURT

Verteilt die Last zwischen Hüfte und Schultern und sorgt damit für einen optimierten Tragekomfort. Für SR 200, SR 430 und SR 450.



Bestellnummer 4203 710 9102

34,00 €

VERLÄNGERUNGSRÖHR

Zur Verlängerung des Sprührohrs um 33 cm. Verwendung mit Druckpumpe empfohlen, für SR 430 und SR 450.



Bestellnummer 4244 770 0300

23,00 €

SATZ ULV-DÜSE

Zum Ausbringen sehr kleiner Flüssigkeitsmengen.



Für SR 430, SR 450
Bestellnummer 4244 007 1022

8,10 €

Für SR 200 (ohne Abb.)
Bestellnummer 4241 007 1009

32,30 €

ANBAUSATZ DRUCKPUMPE

Erhöht die Ausbringmenge beim Sprühen nach oben. Ideal für effizientes Sprühen mittelhoher bis hoher Bäume. Durchmischt zudem die Flüssigkeit im Behälter.



Für SR 430, SR 450
Bestellnummer 4244 007 1004

135,70 €

Für SR 200 (ohne Abb.)
Bestellnummer 4241 007 1006

97,30 €



PROFI-TIPP

Flächenkulturen wie Jungpflanzen und Setzlinge, Gemüse- und Zierpflanzen, niedrige Sträucher und kleine Bäume werden idealerweise mit dem Spritzgerät bearbeitet. Hiermit kann eine präzise Ausbringung erfolgen und angrenzende Pflanzen werden nicht beeinträchtigt. Raumkulturen wie hohe Gemüsepflanzen, Weinreben, Sträucher und Bäume werden mit einem Sprühgerät bearbeitet. Der Benzinmotor setzt das Gebläserad in Bewegung und erzeugt einen Luftstrom, der die Blätter aufwirbelt. Die Flüssigkeit wird in den Luftstrom dosiert. So setzt sich das Mittel auch auf der Unterseite des Blattes fest.

SPRITZGERÄTE UND ZUBEHÖR

- Einsatz rund um Haus, Garten und auf mittelgroßen Anbauflächen
- Zur individuellen Pflege von Pflanzen, zum präzisen Ausbringen von flüssigem Pflanzenschutzmittel und Dünger
- Optimal für den Einsatz in Flächenkulturen



SG 11

1,5 l • 0,46 kg[ⓐ]

Ergonomisches Handspritzgerät zum Ausbringen von flüssigen Pflanzenschutzmitteln. Leichtgängige Pumpe für angenehmes Arbeiten. Serienmäßig mit Hohlkegeldüse.



Bestellnummer 4255 019 4910

19,90 €

SG 21

3,0 l • 1,2 kg[ⓐ]

Manuelles Spritzgerät, besonders handlich, für Einsätze auf dem Balkon und im Hausgarten. Komfortabler Transport durch Schultergurt. Serienmäßig mit Hohlkegeldüse.



Bestellnummer 4255 019 4921

29,90 €

SG 31

5,0 l • 1,8 kg[ⓐ]

Manuelles Spritzgerät für Privat-anwender. Einfache Handhabung durch große Einfüllöffnung und ergonomisches Abstellventil mit Teleskoprohr. Serienmäßig mit Hohlkegel- und Flachstrahldüse.



Bestellnummer 4255 019 4930

39,90 €

SPRÜHGERÄTE[ⓐ]

	Bestellnummer	Unverbindliche Preisempfehlung des Herstellers in Euro	Hubraum (cm ³)	Behälterinhalt (l)	Gewicht [ⓐ] (kg)	Schalldruckpegel [ⓑ] (dB(A))	Schalleistungspegel [ⓑ] (dB(A))	Vibrationswert [ⓑ] (m/s ²)	STIHL Motor (2-MIX/4-MIX [ⓐ])	Max. Luftdurchsatz [ⓑ] (m ³ /h)	Max. Sprühweite horizontal (m)	STIHL Antivibrationssystem	STIHL ElastoStart	Langzeit-Luftfiltersystem	Stäubefunktion	Einhand-Multifunktionsgriff
SR 200	4241 011 2601	629,00	27,2	10,0	7,8	94	104	1,5	2-MIX	780	9,0	•	-	-	-	•
SR 430	4244 011 2600	879,00	63,3	14,0	12,2	97	109	1,9	2-MIX	1.300	14,5	•	•	•	-	•
SR 450	4244 011 2641	929,00	63,3	14,0	12,8	101	110	1,9	2-MIX	1.300	14,5	•	•	•	•	•

Unverbindliche Preisempfehlungen des Herstellers in Euro

ⓐ Gewicht unbetankt, komplett
 ⓑ K-Wert nach RL 2006 / 42 / EG = 2,0 dB(A)
 ⓑ K-Wert nach RL 2006 / 42 / EG = 2 m/s²

ⓐ Ohne Blasanlage
 ⓑ Für den Einsatz von Sprühgeräten sind landesspezifische Vorschriften zu beachten

• Serienmäßig

ⓐ Gewicht ohne Inhalt

SG 51

12,0 l - 4,5 kg[Ⓞ]



Rückentragbares Spritzgerät für Gelegenheits- und Profianwendungen. Höchster Arbeitskomfort durch beidseitige Anbaumöglichkeit des Pumphebels sowie Breiten- und Längenverstellung. Robuste Bauweise für lange Lebensdauer, auch im professionellen Einsatz. Höhe: ca. 50 cm, Breite: ca. 50 cm, Tiefe: ca. 22 cm.

Bestellnummer **4255 019 4950** **117,00 €**

SG 71

18,0 l - 4,8 kg[Ⓞ]



Rückentragbares Spritzgerät für professionelle Anwendungen. Höchster Arbeitskomfort durch beidseitige Anbaumöglichkeit des Pumphebels sowie Breiten- und Längenverstellung. Hochwertige Gurte und ausgeformte Rückenplatte für optimalen Tragekomfort. Ergonomisches Abstellventil mit Manometer. Höhe: ca. 55 cm, Breite: ca. 50 cm, Tiefe: ca. 22 cm.

Bestellnummer **4255 019 4970** **148,00 €**

	Bestellnummer	Unverbindliche Preisempfehlung des Herstellers in Euro	Behälterinhalt (l)	Gewicht [Ⓞ] (kg)	Manometer
SPRITZGERÄTE[Ⓞ]					
SG 11	4255 019 4910	19,90	1,5	0,46	-
SG 21	4255 019 4921	29,90	3,0	1,2	-
SG 31	4255 019 4930	39,90	5,0	1,8	-
SG 51	4255 019 4950	117,00	12,0	4,5	●
SG 71	4255 019 4970	148,00	18,0	4,8	●

	Bestellnummer	Unverbindliche Preisempfehlung des Herstellers in Euro	Geeignet für Spritzgerät	Spritzwinkel / Spritzbild [Ⓞ]	Material	Spritzdruck optimal (bar)	Verwendung
ZUBEHÖR FÜR SPRITZGERÄTE							
VERLÄNGERUNGS-ROHR	4255 500 0301	7,70	SG 11 (Länge 20 cm)	110°	Kunststoff	-	Verlängerungsrohr für SG 11, ausgestattet mit Flachstrahldüse. Zur Pflege schwer zugänglicher Pflanzen wie Dornenhecken oder Rosen.
VERLÄNGERUNGS-ROHR	4255 500 0303	14,60	SG 21, SG 31, SG 51, SG 71 (Länge 50 cm)	-	Messing	-	Zur genauen Behandlung in größerer Distanz, z. B. von Bäumen und Sträuchern.
TELESKOPROHRE	4255 500 0900	17,40	SG 51, SG 71 (Länge 52 - 90 cm)	-	Kunststoff	-	Ausziehbar, erweitert den Arbeitsbereich stufenlos bis 90 cm.
	4255 500 2101	47,90	SG 31, SG 51, SG 71 (Länge 159 - 300 cm)	-	Messing	-	Ausziehbar, erweitert den Arbeitsbereich stufenlos bis 300 cm.
SPRITZSCHIRM	4255 500 5800	28,10	SG 21, SG 31, SG 51, SG 71	80°	Kunststoff	-	Minimiert die Angriffsfläche für Wind und reduziert dadurch die Abdrift. Verhindert den Kontakt des Spritzmittels mit angrenzenden Pflanzen.

Unverbindliche Preisempfehlungen des Herstellers in Euro

Ⓞ Gewicht ohne Inhalt

Ⓜ Für den Einsatz von Spritzgeräten sind landesspezifische Vorschriften zu beachten

Ⓝ Weitere Informationen finden Sie auf Seite 380

● Serienmäßig

ZUBEHÖR FÜR SPRITZGERÄTE

	Bestellnummer	Unverbindliche Preisempfehlung des Herstellers in Euro	Geeignet für Spritzgerät	Spritzwinkel / Spritzbild [Ⓞ]	Material	Spritzdruck optimal (bar)	Verwendung
GABELDÜSE	4255 500 8500	21,90	SG 21, SG 31, SG 51, SG 71	85°	Kunststoff	2,0	Ideal zur Behandlung von größeren Flächen oder zwei Beeten gleichzeitig. Düsenrichtung individuell einstellbar.
DRUCKVENTILE	4255 500 7403	34,90	SG 31, SG 51, SG 71 Farbe gelb	-	Kunststoff	1,0	Halten den gewünschten Druck (je nach Ausführung) konstant mit einer Abweichung von ±10 %. Durch den konstanten Druck werden Schwankungen in der Ausbringung reduziert und ein optimales Arbeitsergebnis ermöglicht.
	4255 500 7404	34,90	SG 31, SG 51, SG 71 Farbe rot	-	Kunststoff	1,5	
	4255 500 7405	34,90	SG 31, SG 51, SG 71 Farbe blau	-	Kunststoff	2,0	
DÜSENSATZ	4255 007 1000	16,20	SG 11, SG 21, SG 31, SG 51, SG 71	80° / 85°	Kunststoff	-	Bestehend aus zwei Flachstrahldüsen zur Flächenbehandlung und zwei Hohlkegeldüsen zum Spritzen einzelner Pflanzen. (Zur Montage an SG 51 und SG 71 ist ein Düsenhalter erforderlich.)
BREITSPRITZBALKEN	4255 500 9702	62,70	SG 51, SG 71 (Länge 100 cm)	80°	Messing	2,0	Breitspritzbalken mit drei Flachstrahldüsen zur Ausbringung von Pflanzenschutzmitteln auf großen Flächen. Schneller Arbeitsfortschritt durch große Arbeitsbreite.
FLACHSTRAHLDÜSE 80-04	4255 502 1700	8,80	SG 21, SG 31, SG 51, SG 71	80°	Messing	2,0	Flachstrahldüse mit großem Kaliber für Flächenanwendungen. Besonders geeignet für die grobtropfige Unkrautbekämpfung. (Zur Montage an SG 51 und SG 71 ist ein Düsenhalter erforderlich.)
FEINFILTER 100 M FÜR ABSTELLVENTIL	4255 502 0701	4,10	SG 31, SG 51, SG 71	-	Kunststoff	-	Feiner Filter für das Abstellventil. Verhindert das Verstopfen von Düsen mit geringem Durchfluss.
VERSTELLBARE DÜSE	4255 700 6302	6,50	SG 21, SG 31, SG 51, SG 71	0-90°	Messing	2,0	Mit der verstellbaren Messingdüse kann das Spritzbild von Hohlkegel bis Vollstrahl verstellbar werden. Für ein optimales Spritzergebnis auch unter wechselnden Bedingungen oder bei verschiedenen Anwendungen.
FLACHSTRAHLDÜSE 65-0025	4255 502 1701	15,10	SG 21, SG 31, SG 51, SG 71	75°	Messing	2,0	Flachstrahldüse mit kleinem Kaliber und geringem Durchfluss für sehr fein und gezielt zu verteilende Spritzmittel. (Zur Montage an SG 51 und SG 71 ist ein Düsenhalter erforderlich.)
HOHLKEGELDÜSE 2,5 mm	4255 700 6303	3,40	SG 21, SG 31, SG 51, SG 71	65°	Messing	2,0	Spezialdüse mit großem Kaliber für hohe Durchflussmengen.
VOLLKEGELDÜSE	4255 700 6304	25,90	SG 21, SG 31, SG 51, SG 71	60°	Messing	2,0	Vollkegeldüse mit geringem Durchfluss. Ideal für die feine Dosierung wie bei Wildverbisschutzmitteln oder Herbiziden. (Zur Montage an SG 51 und SG 71 ist ein Düsenhalter erforderlich.)
DÜSENHALTER	4255 500 2800	3,70	SG 21, SG 51, SG 71	-	Kunststoff	-	Erforderlich, um Flachstrahldüsen am Gerät montieren zu können.

ECHE KRAFTPAKETE. FÜR HARTE EINSÄTZE.

GESTEINSCHNEIDER UND ZUBEHÖR **278**

ERDBOHRGERÄTE UND ZUBEHÖR **291**

TRENNSCHLEIFER UND ZUBEHÖR **281**



GESTEINSCHNEIDER IM DETAIL



TECHNIK

- 01 LANGZEIT-LUFTFILTERSYSTEM**
Hält mit HD2-Filter und Zusatzfilter auch feinen Staub vom Triebwerk fern – für eine besonders lange Lebensdauer. Dank des speziellen Materials lässt sich der Filter durch Auswaschen reinigen – z. B. mit STIHL Varioclean und warmem Wasser.
- 02 STIHL 2-MIX-MOTOR**
Ist leistungsstark und sparsam zugleich. Minimiert Spülverluste durch die Trennung von Abgas und Frischgas. Das erhöht die Leistung und reduziert gleichzeitig den Verbrauch.
- 03 DIAMANT-TRENNKETTEN**
Je nach Anwendung bieten wir die richtige Diamant-Trennkette für ruhiges, vibrationsarmes Arbeiten. 36 GBE und 36 GBM sind Ketten mit vorgeschärften Diamant-Segmenten und LowStretch-Technologie zum Nass-Trennen von Mauerstein und Beton. Die neue 36 GGM besitzt mit Diamanten beschichtete Stahlsegmente zum Nass-Trennen von duktilem Gussrohr.
- 04 FÜHRUNGSSCHIENEN MIT WASSERFÜHRUNG**
Durch die Wasserinnenspülung der Führungsschienen werden die Kette, die Nut der Führungsschiene und der Umlenkstern gespült und gekühlt. Das verlängert die Lebensdauer von Schiene und Kette und verringert die Staubbilastung für Anwender.

KOMFORT

- 05 SEITLICHE KETTENSPIANNUNG**
Dient zum schnellen und einfachen Spannen der Kette.
- 06 WASSERANSCHLUSS MIT DOSIERHAHN**
Ermöglicht durch die Schnellkupplung den einfachen Anschluss an die Wasserversorgung. Über den Dosierhahn kann die Wassermenge zum Binden des Staubes sowie zur Kühlung und Spülung der Kette komfortabel eingestellt werden.



PROFI-TIPP

Der Gesteinschneider GS 461 ist die optimale Ergänzung zum klassischen Trennschleifer. Ideal, wenn es zum Beispiel um exakte Eckschnitte ohne Überschnitt geht. Zuerst werden die Ecken mit dem Gesteinschneider vorgearbeitet (eingestochen) und dann die längeren, geraden Schnitte mit dem Trennschleifer ausgeführt. Mit der Kombination beider Geräte trennen Sie auch größere Öffnungen exakt und effizient. Je nach gewählter Schneidgarnitur eignet sich der GS 461 für verschiedene Anwendungen und Materialien. Die neue Diamant-Trennkette 36 GGM besteht beispielsweise aus mit Diamanten beschichteten Stahlsegmenten und eignet sich ideal zum Nass-Trennen von duktilen Gussrohren im Kanal- und Rohrleitungsbau. Die Diamant-Trennkette 36 GGM zeichnet sich durch eine hohe Schnittleistung beim Stech- und Ablängschnitt aus und ermöglicht den Einsatz des Gesteinschneiders auch an schwer zugänglichen und beengten Stellen. **Hinweis:** Die beim Arbeiten mit Gesteinschneider und Trennschleifer erzeugten Ausbrüche können schwer sein. Es empfiehlt sich daher, diese vorab zu berechnen und gegebenenfalls in mehrere Stücke aufzuteilen.



NASS-TRENNEN

Dieses Zeichen steht für Nass-Trennen und kennzeichnet den Einsatz von Wasser beim Trennen. Das Wasser bindet den Staub und dient zur Kühlung und Schmierung des Werkzeugs.



LOWSTRETCH-TECHNOLOGIE

Dieses Zeichen steht für LowStretch-Technologie. Eine spezielle Hartbeschichtung schützt die Nietbolzen und Treibglieder vor Verschleiß. Dadurch wird die Kettenlänge reduziert.



GESTEIN-SCHNEIDER UND ZUBEHÖR

- Für Profis am Bau
- Zum Nass-Trennen von Beton, Natur- und Mauerstein
- Zum Nass-Trennen von duktilem Gussrohr
- Zum Ausschneiden von Ecken bei Wanddurchbrüchen und Wandöffnungen
- Ideale Ergänzung zum Trennschleifer



GS 461

76,5 cm³ • 4,3 kW / 5,8 PS • 7,6 kg[Ⓞ]

Kombiniert die Handhabung einer Motorsäge mit der Kraft eines Trennschleifers. Seitliche Kettenspannung, STIHL Antivibrationssystem, Wasseranschluss, Dekompressionsventil, STIHL ElastoStart, verschleißfestes Anwerfseil, HD2-Filter, stehend befüllbarer Kraftstofftank mit werkzeuglosem Tankverschluss.

Zum Nass-Trennen von Beton und Hartgestein

Schielenlänge 40 cm[Ⓞ]
Bestellnummer 4252 200 0038 **2.959,00 €**

NEU Zum Nass-Trennen von duktilem Gussrohr

Schielenlänge 45 cm[Ⓞ]
Bestellnummer 4252 200 0034 **2.959,00 €**

FÜHRUNGSKRALLE

Führungs- und Stützhilfe zum Schneiden in Beton und Mauerwerk. Aus gehärtetem, verzinktem Stahl, für GS 461.



Bestellnummer 4252 660 0900 **43,20 €**



GEEIGNETE KRAFT- UND SCHMIERSTOFFE

FINDEN SIE AB SEITE 294

Unverbindliche Preisempfehlungen des Herstellers in Euro

Ⓞ Gewicht unbetankt, ohne Führungsschiene und Diamant-Trennkette
Ⓛ Die tatsächliche Schnittlänge ist kürzer als die angegebene Schielenlänge
Ⓢ Diamant-Trennketten werden inklusive Ringkettensrad ausgeliefert



DIAMANT-TRENNKETTE 36 GBE[Ⓢ]



Einstiegskette zum schnellen, ruhigen und vibrationsarmen Nass-Trennen. Besonders geeignet für abrasive Baumaterialien wie Ziegel und Kalksandstein, Diamantsegmente vorgeschärft, mit LowStretch-Technologie.

Schielenlänge 30 cm[Ⓞ]
Bestellnummer 3211 050 0054 **279,00 €**

Schielenlänge 40 cm[Ⓞ]
Bestellnummer 3211 050 0064 **328,00 €**



DIAMANT-TRENNKETTE 36 GBM[Ⓢ]



Zum schnellen, ruhigen und vibrationsarmen Nass-Trennen von Beton und Hartgestein, bedingt geeignet für Ziegel. Diamantsegmente vorgeschärft, mit LowStretch-Technologie.

Schielenlänge 30 cm[Ⓞ]
Bestellnummer 3210 050 0054 **388,00 €**

Schielenlänge 40 cm[Ⓞ]
Bestellnummer 3210 050 0064 **456,00 €**

NEU Für Schiene 3006 000 1513
Schielenlänge 40 cm[Ⓞ]
Bestellnummer 3213 050 0064 **443,00 €**



NEU DIAMANT-TRENNKETTE 36 GGM[Ⓢ]



Ideal zum ruhigen, präzisen und vibrationsarmen Nass-Trennen von duktilen Gussrohren im Kanal- und Rohrleitungsbau. Ermöglicht das Schneiden in schwierigen Schnittpositionen sowie schwer zugänglichen Stellen. Mit Diamanten beschichtete Stahlsegmente sorgen für eine hohe Schnittleistung beim Stech- und Ablängschnitt.

Schielenlänge 45 cm[Ⓞ]
Bestellnummer 3212 000 0070 **479,00 €**



FÜHRUNGSSCHIENE ROLLOMATIC G



Mit Wasserspülung in Führungsschiene und Umlenkstern. Speziell für GS 461 entwickelt, Schiene mit zweiter Spannlochbohrung zur Verlängerung des Spannweges, Laufbahn gehärtet.

Für 36 GBE und 36 GBM
Schielenlänge 30 cm[Ⓞ]
Bestellnummer 3006 000 1205 **161,00 €**

NEU Für 36 GBE und 36 GBM
Schielenlänge 40 cm[Ⓞ]
Bestellnummer 3006 000 1513 **273,00 €**

NEU Für 36 GGM
Schielenlänge 45 cm[Ⓞ]
Bestellnummer 3006 000 1417 **285,00 €**

	Bestellnummer	Unverbindliche Preisempfehlung des Herstellers in Euro	Schielenlänge [Ⓞ] (cm)	Hubraum (cm ³)	Leistung (kW / PS)	Gewicht [Ⓞ] (kg)	Schalldruckpegel [Ⓢ] (dB(A))	Schallleistungspegel [Ⓢ] (dB(A))	Vibrationswert links / rechts [Ⓢ] (m/s ²)	STIHL Motor (2-MIX / 4-MIX [Ⓢ])	Sägekettenteilung	STIHL Diamant-Trennkette	Seitliche Kettenspannung	Dekompressionsventil	STIHL Antivibrationssystem	STIHL ElastoStart	HD2-Filter	Werkzeugloser Tankverschluss	Wasseranschluss	Verschleißfestes Anwerfseil
GESTEINSCHNEIDER																				
GS 461	4252 200 0038	2.959,00	40	76,5	4,3 / 5,8	7,6	105	115	4,5 / 4,0	2-MIX	3/8"	GBM	•	•	•	•	•	•	•	•
GS 461	NEU 4252 200 0034	2.959,00	45	76,5	4,3 / 5,8	7,6	105	115	4,5 / 4,0	2-MIX	3/8"	GGM	•	•	•	•	•	•	•	•

! Nur solange der Vorrat reicht! • Serienmäßig

Ⓢ K-Wert nach RL 2006 / 42 / EG = 2,0 dB(A)
Ⓢ K-Wert nach RL 2006 / 42 / EG = 2 m/s²

TRENNSCHLEIFER IM DETAIL



TECHNIK

- 01 STIHL INJECTION (i)**
Die elektronisch gesteuerte Einspritzung sorgt jederzeit für ein perfektes Laufverhalten und Durchzugskraft im Vergleich zu Geräten ohne Einspritztechnik.
- 02 ELEKTRONISCHE WASSERSTEUERUNG**
Die Wasserzufuhr wird automatisch ein- und ausgeschaltet. Die Bedienung und Dosierung der Wassermengen erfolgt bequem über das Tastenfeld.
- 03 LANGZEIT-LUFTFILTERSYSTEM MIT ZYKLON-VORABSCHIEDUNG**
Filterstandzeit von bis zu einem Jahr (je nach Einsatzbedingungen) und Entfall der regelmäßigen Filterreinigung.

KOMFORT

- 04 STIHL ANTIVIBRATIONSSYSTEM**
Puffer- und Federelemente reduzieren die Übertragung von Motorschwingungen auf Hände und Arme. Das ermöglicht ein komfortableres Arbeiten.
- 05 WASSERANSCHLUSS**
Die Schnellkupplung ist einfach anzuschließen. Das Wasser wird der Trennscheibe zur Spülung und Bindung des Staubes beim Nass-Trennen zugeführt.
- 06 WERKZEUGLOSER TANKVERSCHLUSS**
Spezialverschluss für schnelles, unkompliziertes Öffnen und Schließen des Tankverschlusses ohne Werkzeug.
- 07 MAGNESIUMSCHUTZ**
Der Trennscheibenschutz aus Magnesium-Druckguss ist besonders leicht. Die Schutzverstellung und Wasserführung sind in ergonomischem Design ausgeführt.

Bitte beachten Sie, dass nicht alle Produkte mit den hier aufgeführten Merkmalen ausgestattet sind. Auf dieser Seite sind nur die wichtigsten beschrieben. Weitere Erläuterungen und Hinweise finden Sie ab Seite 372 und im Internet unter www.stihl.de.

TRENN- SCHLEIFER

- Handgeführte Geräte
- Für den Hoch-, Tief- und Straßenbau, für Verleiher von Baugeräten sowie für Profis im Garten- und Landschaftsbau
- Benzin-Geräte zum Trennen von Beton, Stein, Asphalt, Baustahl und Rohren
- Akku-Geräte zum Trennen von Verlegeplatten, Ziegeln, Mauersteinen und Baustahlmatten



TS 410^①
66,7 cm³ • 3,2 kW / 4,4 PS • 9,5 kg^②

Leichter und handlicher Trennschleifer. Mit 300-mm-Trennscheibe für Schnitte bis zu 100 mm Tiefe. Das STIHL Antivibrationssystem gewährleistet eine gute Führung des Trennschleifers im Schnitt. Langzeit-Luftfiltersystem für eine lange Filterstandzeit, kräfteschonendes Anwerfen dank Dekompressionsventil.

Bestellnummer **4238 011 2800** **1.599,00 €**



TS 420^①
66,7 cm³ • 3,2 kW / 4,4 PS • 9,7 kg^②

Universell einsetzbarer Trennschleifer für den Hoch- und Tiefbau. Mit 350-mm-Trennscheibe für eine Schnitttiefe von bis zu 125 mm. Das STIHL Antivibrationssystem gewährleistet eine gute Führung des Trennschleifers im Schnitt. Langzeit-Luftfiltersystem für eine lange Filterstandzeit, kräfteschonendes Anwerfen dank Dekompressionsventil.

Bestellnummer **4238 011 2810** **1.629,00 €**



GEEIGNETE KRAFT- UND SCHMIERSTOFFE

FINDEN SIE **AB SEITE 294**

Unverbindliche Preisempfehlungen des Herstellers in Euro

① Auslieferung mit Kunstharz-Trennscheibe
② Gewicht unbetankt, ohne Trennscheibe



TS 440Ⓢ
66,7 cm³ • 3,2 kW / 4,4 PS • 11,1 kg[Ⓢ]

Trennschleifer mit erweiterter Schutzverstellung und der innovativen STIHL QuickStop Trennscheibenbremse. Für 350-mm-Trennscheiben. Durch den weit nach hinten verstellbaren Schutz besonders effizient beim Trennen von Rohren und in schwer zugänglichen Bereichen einsetzbar. Ausgestattet mit elektronischer Wassersteuerung, Langzeitfiltersystem.

Bestellnummer 4238 011 2820 **1.729,00 €**



TS 480iⓈ
72,2 cm³ • 3,9 kW / 5,3 PS • 10,0 kg[Ⓢ]

Für 300-mm-Trennscheiben. Die elektronisch gesteuerte Einspritzung gewährleistet ein perfektes Laufverhalten und ein hohes Drehmoment. Mit nur einer Startposition ist das Gerät besonders einfach zu starten. In Verbindung mit dem STIHL Antivibrationssystem, das für besonders niedrige Vibrationswerte sorgt, lässt sich das Gerät im Schnitt sehr exakt führen. Elektronische Wassersteuerung für die einfache Dosierung der Wassermenge. STIHL ElastoStart und das Dekompressionsventil machen das Starten spürbar leichter.

Bestellnummer 4250 011 2804 **1.739,00 €**



TS 700Ⓢ
98,5 cm³ • 5,0 kW / 6,8 PS • 11,7 kg[Ⓢ]

Stärkster STIHL Trennschleifer für 350-mm-Trennscheiben. Der Trennschleifer ist perfekt geeignet für den Einsatz in voller Schnitttiefe und auch auf dem Führungswagen FW 20. Ausgestattet mit Dekompressionsventil und STIHL ElastoStart für ein kräfteschonendes Starten und dem Langzeit-Luftfiltersystem für eine lange Filterstandzeit.

Bestellnummer 4224 011 2800 **1.929,00 €**



TSA 230Ⓢ
36 V • 3,9 kg[Ⓢ]

Handlicher Akku-Trennschleifer für 230-mm-Trennscheiben. Innen und außen einsetzbar, Schnitttiefe bis 70 mm, Wasseranschluss mit Kugelhahn und Schlauchkupplung zum Nass-Trennen, Spindelarretierung, wartungsfreier Riemenantrieb.

TSA 230 ohne Akku und Ladegerät
Bestellnummer 4864 011 6600 **409,00 €**



PROFI-TIPP

Der Schutz beim TS 440 lässt sich so einstellen, dass die Trennscheibe oben zugänglich ist. Dadurch wird die Schnittführung beim Trennen von Rohren, speziell im unteren Bereich, in Ecken und bei Wandschnitten deutlich erleichtert. Für Unterstützung sorgt dabei die STIHL QuickStop Trennscheibenbremse. Kommt es bei geöffnetem Scheibenschutz zu einem ausreichend starken Rückschlag, wird die Trennscheibe im Bruchteil einer Sekunde gestoppt.



TS 500iⓈ
72,2 cm³ • 3,9 kW / 5,3 PS • 10,2 kg[Ⓢ]

Universell einsetzbarer Trennschleifer mit STIHL Injection. Für 350-mm-Trennscheiben. Die elektronisch gesteuerte Einspritzung gewährleistet ein perfektes Laufverhalten und ein hohes Drehmoment. Mit nur einer Startposition ist das Gerät besonders einfach zu starten. Elektronische Wassersteuerung für die einfache Dosierung der Wassermenge. In Verbindung mit dem STIHL Antivibrationssystem, das für besonders niedrige Vibrationswerte sorgt, lässt sich das Gerät im Schnitt sehr exakt führen. STIHL ElastoStart und das Dekompressionsventil machen das Starten spürbar leichter.

Bestellnummer 4250 011 2810 **1.799,00 €**



TS 800Ⓢ
98,5 cm³ • 5,0 kW / 6,8 PS • 12,7 kg[Ⓢ]

STIHL Trennschleifer für 400-mm-Trennscheiben. Erreicht die maximale Schnitttiefe von 145 mm, reduziert Gewicht durch Magnesiumschutz. Auch perfekt geeignet für Trennschnitte auf dem Führungswagen FW 20. Ausgestattet mit Dekompressionsventil und STIHL ElastoStart für ein kräfteschonendes Starten und dem Langzeit-Luftfiltersystem für eine lange Filterstandzeit.

Bestellnummer 4224 011 2820 **1.999,00 €**



GEEIGNETE TRENNSCHEIBEN

FINDEN SIE **AB SEITE 287**



DIE PASSENDEN AKKUS UND WEITERES ZUBEHÖR

FINDEN SIE **AB SEITE 10**



SEITE **261**

TSA 230 MIT SE 133 ME FÜR STAUBARMES ARBEITEN

Unverzichtbare Erweiterung für staubintensive Inneneinsätze.



ZUBEHÖR FÜR TRENNSCHLEIFER

- Zur Erweiterung des Anwendungsspektrums und zur Erleichterung der Arbeit mit Trennschleifern
- Führungswagen für exakte Schnitte und längere Schnittstrecken
- Einfache, werkzeuglose Montage und Demontage des Trennschleifers auf dem Führungswagen



FÜHRUNGSWAGEN FW 20 MIT UMBBAUSATZ

Für exakte Schnittkanten bei millimetergenauer Schnitttiefe über längere Strecken. Geeignet für alle handgeführten STIHL Trennschleifer, Umbausatz mit Schnellspannsystem im Lieferumfang enthalten.



Für TS 400
Bestellnummer 4224 200 0044

Für TS 410, TS 420, TS 480i, TS 500i
Bestellnummer 4224 200 0043

Für TS 700, TS 800
Bestellnummer 4224 200 0033 **JE 750,00 €**



PROFI-TIPP

Der Führungswagen FW 20 lässt sich einfach zusammenklappen und auf kleinstem Raum verstauen. Eine Person kann ihn mühelos transportieren. Auch die Schnellspann-Vorrichtung punktet mit überzeugenden Vorteilen und macht den Trennschleifer zum Multitalent. Denn so profitieren Sie von zwei Geräten in einem – Trennschleifer und kompaktem Wagentrennschleifer.

UMBAUSATZ MIT SCHNELLSPANNSYSTEM

Für Führungswagen FW 20.

Für TS 400
Bestellnummer 4223 790 0702

Für TS 410, TS 420, TS 480i, TS 500i
Bestellnummer 4250 790 0702

Für TS 700, TS 800
Bestellnummer 4224 790 0705 **JE 172,00 €**



SCHNITTRICHTUNGSANZEIGER

Für Führungswagen FW 20.



Bestellnummer 4205 007 1009 **62,00 €**

ANBAUSATZ WASSERBEHÄLTER

13,0 l. Für Führungswagen FW 20. Mit Kupplungsmuffe.



Bestellnummer 4224 007 1018 **141,00 €**



	Bestellnummer	Unverbindliche Preisempfehlung des Herstellers in Euro	Hubraum (cm³)	Leistung (kW / PS)	Nennspannung (V)	Gewicht (kg)	Schalldruckpegel [ⓐ] (dB(A))	Schalleistungspegel [ⓑ] (dB(A))	Vibrationswert links/ rechts [Ⓒ] (m/s²)	STIHL Motor (2-MIX / 4-MIX [®])	Gesamtlänge (cm)	Trennscheibe (mm)	Max. Schnitttiefe (mm)	Dekompressionsventil	STIHL Antivibrationssystem	STIHL ElastoStart	Wasseranschluss	Verschleißfestes Anwerfseil	Magnesiumschutz	Elektronische Wassersteuerung	Trennscheibenbremse QuickStop	Zyklon-Vorabscheidung	STIHL Injection (i)	
BENZIN-TRENNSCHLEIFER[ⓐ]																								
TS 410	4238 011 2800	1.599,00	66,7	3,2 / 4,4	-	9,5 [ⓐ]	98 [ⓑ]	109 [ⓑ]	3,9 / 3,9	2-MIX	67,5	300	100	•	•	○	•	•	•	-	-	•	-	
TS 420	4238 011 2810	1.629,00	66,7	3,2 / 4,4	-	9,7 [ⓐ]	98 [ⓑ]	109 [ⓑ]	3,9 / 3,9	2-MIX	72,0	350	125	•	•	○	•	•	•	-	-	•	-	
TS 440	4238 011 2820	1.729,00	66,7	3,2 / 4,4	-	11,1 [ⓐ]	98 [ⓑ]	109 [ⓑ]	3,9 / 3,9	2-MIX	72,7	350	125	•	•	○	•	•	•	•	•	•	-	
TS 480i	4250 011 2804	1.739,00	72,2	3,9 / 5,3	-	10,0 [ⓐ]	98 [ⓑ]	112 [ⓑ]	2,2 / 2,2	2-MIX	68,2	300	100	•	•	•	•	•	•	•	-	•	•	
TS 500i	4250 011 2810	1.799,00	72,2	3,9 / 5,3	-	10,2 [ⓐ]	98 [ⓑ]	112 [ⓑ]	2,4 / 2,0	2-MIX	73,0	350	125	•	•	•	•	•	•	•	-	•	•	
TS 700	4224 011 2800	1.929,00	98,5	5,0 / 6,8	-	11,7 [ⓐ]	101 [ⓑ]	113 [ⓑ]	6,6 / 4,5	2-MIX	84,0	350	125	•	•	•	•	○	•	-	-	•	-	
TS 800	4224 011 2820	1.999,00	98,5	5,0 / 6,8	-	12,7 [ⓐ]	101 [ⓑ]	114 [ⓑ]	6,5 / 3,9	2-MIX	89,0	400	145	•	•	•	•	○	•	-	-	•	-	
AKKU-TRENNSCHLEIFER[ⓐ]																								
TSA 230	4864 011 6600	409,00 [ⓐ]	-	-	36	3,9 [ⓐ]	103 [ⓑ]	114 [ⓑ]	3,5 / 3,5	-	55,0	230	70	-	-	-	•	-	•	-	-	-	-	

Unverbindliche Preisempfehlungen des Herstellers in Euro

• Serienmäßig i = STIHL Injection
○ Nachrüstbar (Zubehör)

ⓐ K-Wert nach RL 2006 / 42 / EG = 2,0 dB(A)
ⓑ K-Wert nach RL 2006 / 42 / EG = 2 m/s²
ⓐ Auslieferung mit Kunstharz-Trennscheibe
ⓑ Gewicht unbetankt, ohne Trennscheibe

ⓐ Gewicht ohne Akku und Trennscheibe
ⓑ Messung nach ISO 19432
ⓐ Messung mit Trennscheiben im Schnitt nach EN 60745-2-22
ⓑ Preis ohne Akku und Ladegerät



TRENNSCHEIBEN

- Kunstharz- und Diamant-Trennscheiben zum Trennen von Naturstein, Asphalt, Stahl und Beton
- Optimal auf STIHL Trennschleifer abgestimmt
- Lange Lebensdauer und hohe Schneidleistung

KUNSTHARZ-TRENNSCHEIBEN



Baustahl
Zum Trennen von Baustahl und Metallprofilen auf dem Bau und in Metall verarbeitenden Betrieben.



Asphalt/duktiler Guss
Trennscheibe für den Straßen- und Rohrleitungsbau, speziell zum Trennen von duktilem Gussrohr.



Stein
Trennscheibe für Mauersteine und den allgemeinen Einsatz auf dem Bau. Auch zum Nass-Trennen von Stein ohne Staubentwicklung.

DRUCKWASSERBEHÄLTER

10 l. Zur mobilen Wasserversorgung von Trennschleifern auf Baustellen ohne Wasseranschluss. Nicht für GS 461 empfohlen.



Bestellnummer **0000 670 6000**

112,00 €

TIEFENANSCHLAG

Der Tiefenanschlag mit Absaugstutzen ermöglicht ein staubarmes Trocken-Trennen von mineralischen Baumaterialien an ebenen Flächen. Exakte und stufenlose Einstellung der Schnitttiefe möglich, für TSA 230.



Bestellnummer **4864 690 0801**

107,60 €

RADSATZ

Umbausatz für den vorderen Standfuß. Der Trennschleifer lässt sich auf ebenen Flächen abstützen, leichtläufige Rollen erleichtern die Führung, für TS 410, TS 420, TS 480i, TS 500i, TS 700 und TS 800.



Bestellnummer **4224 007 1014**


39,90 €

WELLENHÜLSE (OHNE ABB.)

Adapter für Diamant-Trennscheiben. 1"-Bohrung aus Messing, für alle Trennschleifer mit 20-mm-Welle.

Bestellnummer **0000 708 4200**

3,20 €



Bestellnummer	Unverbindliche Preisempfehlung des Herstellers in Euro	Durchmesser (mm)
---------------	--	------------------

KUNSTHARZ-TRENNSCHEIBEN					
BAUSTAH 		0835 012 7000	14,80	230	
		0835 010 7000	9,90	300	
		K-ME	0835 010 7001	15,80	350
		0835 012 7001 ^⓪	15,80	350	
		0835 010 7002	18,90	400	
ASPHALT/ DUKTILER GUSS 		0835 030 7000	17,90	300	
		K-DG	0835 030 7001	15,80	350
		0835 030 7002	29,10	400	
STEIN 		0835 020 7000	9,90	300	
		K-BA	0835 020 7001	15,80	350
		0835 020 7002	29,10	400	

^⓪ Geeignet für TS 440

DIAMANT-TRENNSCHEIBEN



Universal

Für unterschiedlichste Materialien auf der Baustelle. Auch für Aufräumarbeiten und im Katastrophenschutz empfohlen. In unterschiedlichen Ausführungen und für verschiedene Anwendungsbereiche erhältlich. Langlebig und schnell im Schnitt, Stammbblatt metallisch silber.



Beton (B)

Zum Trennen von Beton, Tonziegeln und Waschbeton. Auch für armierten Beton und allgemeine Baumaterialien geeignet. In verschiedenen Leistungsklassen erhältlich, grau lackiert.



Asphalt (A)

Für Schneidearbeiten in Asphalt, Frischbeton, abrasivem Beton und Sandstein. Segmenthöhe 10 mm mit Schutzsegmenten. In verschiedenen Leistungsklassen erhältlich, Stammbblatt schwarz lackiert.

Bestellnummer
Unverbindliche Preisempfehlung des Herstellers in Euro
Durchmesser (mm)

DIAMANT-TRENNSCHEIBEN		Bestellnummer	Unverbindliche Preisempfehlung des Herstellers in Euro	Durchmesser (mm)
UNIVERSAL 	D-BA80	0835 094 7000	203,00	300
		0835 094 7001	305,00	350
		0835 094 7002	397,00	400
	D-SB80	0835 096 7001	254,00	300
		0835 096 7002	356,00	350
D-X100 		0835 096 7003	407,00	400
		0835 092 7000	139,00	230
D-G80 		0835 070 7000	305,00	350
	D-B10 		0835 090 7034	50,50
		0835 090 7039	71,30	300
		0835 090 7040	81,50	350
		0835 090 7024	183,00	400
		0835 090 7043	142,00	300
BETON (B) 	D-B20	0835 090 7044	172,00	350
		0835 090 7045	234,00	400
		0835 090 7046	203,00	300
	D-B60	0835 090 7047	295,00	350
		0835 090 7048	387,00	400
ASPHALT (A) 	D-A5	0835 080 7020	148,00	300
		0835 080 7021	168,00	350
		0835 080 7022	274,00	400
		0835 080 7023	213,00	300
	D-A40	0835 080 7024	274,00	350
		0835 080 7025	352,00	400
		0835 080 7026	281,00	300
	D-A80	0835 080 7027	352,00	350
		0835 080 7028	448,00	400

Unverbindliche Preisempfehlungen des Herstellers in Euro

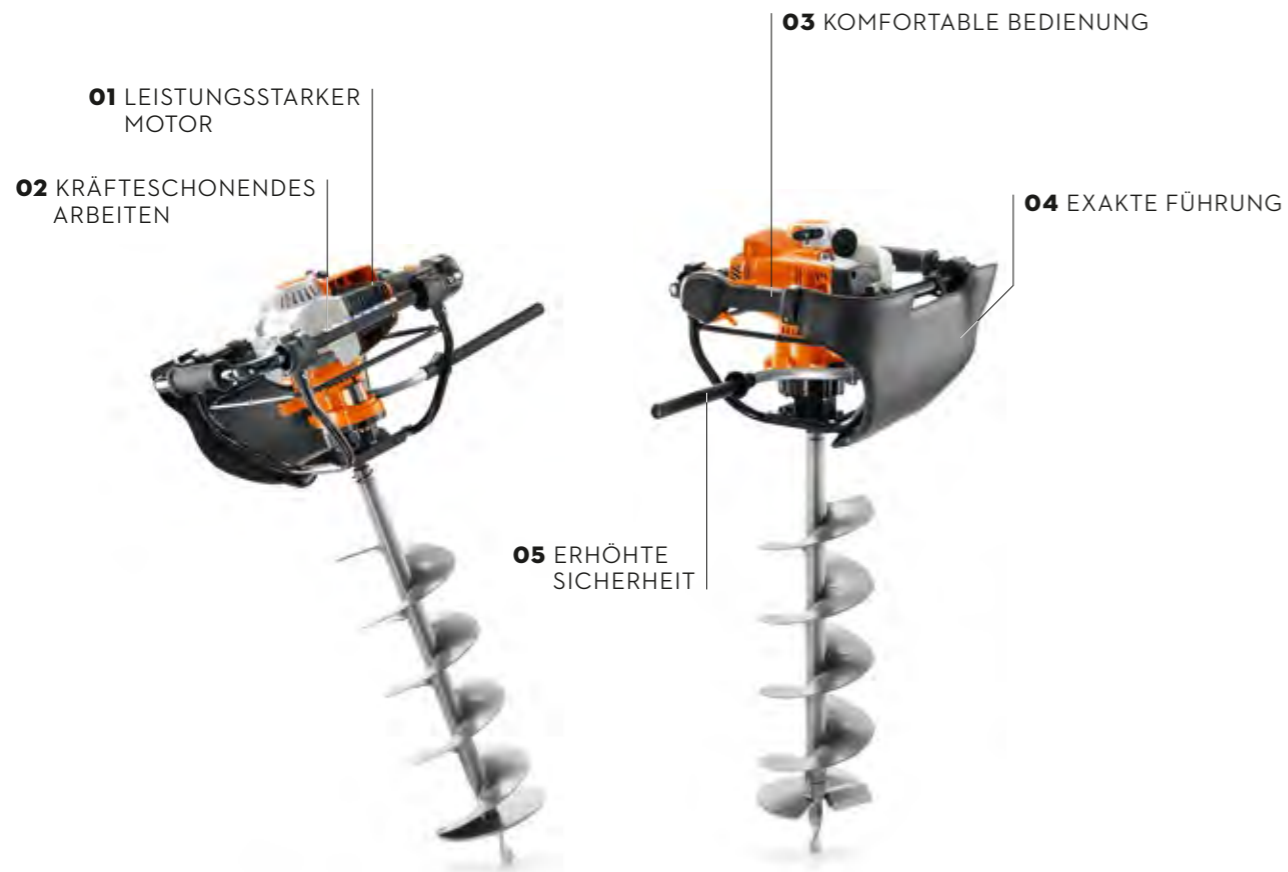
ANWENDUNGSEMPFEHLUNG[Ⓢ]

	Asphalt	Frischbeton	Sandstein	Mauerstein	Beton	Armierter Beton	Stark armierter Beton, Altbeton	Granit, harter Naturstein	Duktiler Guss	Baustahl	Standzeit	Schnittleistung
	●	●	●	●	●	●	-	-	Ⓢ	-	▬▬▬▬	▬▬▬▬
	-	-	-	●	●	●	●	●	Ⓢ	Ⓢ	▬▬▬▬	▬▬▬▬
	-	-	-	●	●	●	●	●	-	-	▬▬▬▬	▬▬▬▬
	-	-	-	-	-	-	-	-	●	-	▬▬▬▬	▬▬▬▬
	-	-	-	●	●	●	-	-	-	-	▬▬▬▬	▬▬▬▬
	-	-	-	●	●	●	-	-	-	-	▬▬▬▬	▬▬▬▬
	-	-	-	●	●	●	●	-	-	-	▬▬▬▬	▬▬▬▬
	●	●	●	-	-	-	-	-	-	-	▬▬▬▬	▬▬▬▬
	●	●	●	-	-	-	-	-	-	-	▬▬▬▬	▬▬▬▬
	●	●	●	-	-	-	-	-	-	-	▬▬▬▬	▬▬▬▬



● Geeignet
- Nicht empfehlenswert
Ⓢ Beim Einsatz der Trennscheiben ist die Anwendung im Zusammenhang mit dem Trennschleifer vor Ort zu berücksichtigen
Ⓢ Nicht für den Dauereinsatz geeignet
Ⓢ Bis zu einer Profildicke von 10 mm, nicht für den Dauereinsatz geeignet

ERDBOHRGERÄTE IM DETAIL



TECHNIK

01 STIHL 4-MIX®-MOTOR

Kombiniert die Vorteile von 2-Takt- und 4-Taktmotor. Niedriger Verbrauch, wenig Abgase, kein Ölservice nötig. Angenehmes Klangbild. Exzellente Durchzugskraft und hohes Drehmoment.

KOMFORT

02 VIBRATIONSGEDÄMPFTER GRIFFRAHMEN

Sorgt für eine deutliche Reduktion der Vibrationen – für ein besonders kräfteschonendes Arbeiten.

03 MULTIFUNKTIONSGRIFF

Alle Bedienelemente für die Motorsteuerung sind im linken Handgriff integriert. Die Bedienung der Maschine erfolgt per Fingerdruck.

03 KOMFORTABLE BEDIENUNG

04 EXAKTE FÜHRUNG

04 GROßFLÄCHIGES ANLAGEPOLSTER

Liegt beim Bohrvorgang am Körper oder am Bein an – für hohen Komfort und eine ruhige und exakte Führung des Bohrgeräts.

SICHERHEIT

05 QUICKSTOP-BOHRERBREMSE

Die STIHL QuickStop-Bohrerbremse mit Auslösehebel unterbricht den Kraftfluss, wenn sich der Bohrer verhakt. Mit der Bremsenrichtung können feststehende Bohrer auch wieder herausgedreht werden.

Bitte beachten Sie, dass nicht alle Produkte mit den hier aufgeführten Merkmalen ausgestattet sind. Auf dieser Seite sind nur die wichtigsten beschrieben. Weitere Erläuterungen und Hinweise finden Sie ab Seite 372 und im Internet unter www.stihl.de.

ERDBOHR- GERÄTE UND ZUBEHÖR



BT 131

36,3 cm³ • 1,4 kW / 1,9 PS • 10,0 kg[Ⓢ]

Einmann-Bohrgerät mit QuickStop-Bohrerbremse. 4-MIX®-Motor mit vergrößertem Kraftstofftank, vibrationsgedämpfter Griffrahmen, Bediengriff mit Stopptaster, Langzeit-Luftfiltersystem, großes Anlagepolster.

Bestellnummer 4313 011 2120

1.119,00 €[Ⓢ]

- Mobile und robuste Kraftpakete für Profis
- Zum Bohren von Erdlöchern, für Pflanzarbeiten, für den Bau oder zur Entnahme von Bodenproben
- Speziell auch in schwer zugänglichem Gelände verwendbar
- Bohrer, Schaftverlängerungen, Anlagepolster und Bohrfutter



GEEIGNETE KRAFT- UND SCHMIERSTOFFE

FINDEN SIE **AB SEITE 294**

Unverbindliche Preisempfehlungen des Herstellers in Euro

[Ⓢ] Gewicht unbetankt, ohne Bohrwerkzeug
[Ⓢ] Preis ohne Bohrwerkzeug









Bestellnummer	Unverbindliche Preisempfehlung des Herstellers in Euro	Hubraum (cm³)	Leistung (kW / PS)	Gewicht ^① (kg)	Schalldruckpegel ^② (dB(A))	Schalleistungspegel ^③ (dB(A))	Vibrationswert links / rechts ^④ (m/s²)	STIHL Motor (2-MIX / 4-MIX [®])	Spindeldrehzahl (min⁻¹)	Automatisches Dekompressionsventil	STIHL ElastoStart	Langzeit-Luftfiltersystem	QuickStop-Bohrerbremse	Startsperre / Rückdreh Sperre
ERDBOHRGERÄTE[Ⓞ]														
BT 131[Ⓞ]	4313 011 2120	1.119,00	36,3	1,4 / 1,9	10,0	92	100	1,7 / 2,0	4-MIX [®]	200	•	-	•	•

Unverbindliche Preisempfehlungen des Herstellers in Euro
• Serienmäßig

① Gewicht unbetankt, ohne Bohrwerkzeug
② K-Wert nach RL 2006 / 42 / EG = 2,0 dB(A)
③ K-Wert nach RL 2006 / 42 / EG = 2 m/s²

④ Lieferung ohne Bohrwerkzeug
Ⓞ Mit Anlagepolster

ZUBEHÖR FÜR ERDBOHRGERÄTE	Bestellnummer	Unverbindliche Preisempfehlung des Herstellers in Euro	Durchmesser (mm)	Länge (mm)	Geeignet für Erdbohrgerät	Verwendung
ERDBOHRER						
	4404 680 2004	152,00	40			
	4404 680 2006	172,00	60			
	4404 680 2009	187,00	90	695	BT 106, BT 106 C, BT 120 C, BT 121, BT 130, BT 131	Für alle Bodenverhältnisse.
	4404 680 2012	204,00	120			
	4404 680 2015	218,00	150			
	4404 680 2020	235,00	200			
	4404 680 2030	244,00	300	750		
ERDBOHRER PFLANZSCHNECKE						
	4311 680 2515	155,00	150	525	BT 106, BT 106 C, BT 120 C, BT 121, BT 130, BT 131	Spezialbohrer zum Bohren von Pflanzlöchern. Zylindrische Form.
ERDBOHRER HERZKRÜMLER						
	4404 680 1900	185,00	260	660	BT 106, BT 106 C, BT 120 C, BT 121, BT 130, BT 131	Spezialbohrer zum Auflockern des Erdreichs und für Pflanzungen.
SCHAFTVERLÄNGERUNGEN						
	4313 680 2300	64,10	-	250	BT 106, BT 106 C, BT 120 C, BT 121, BT 130, BT 131	Zur Verlängerung des Erdbohrers bei tiefen Bohrlöchern.
	4311 680 2350	71,30	-	450		
ANLAGEPOLSTER						
	4311 748 2500	11,30	-	-	BT 106 C, BT 120 C	Als Ersatz des vorhandenen Anlagepolsters.
	4313 748 2501	29,00	-	-	BT 121, BT 130, BT 131	
BOHRFUTTER						
	4311 680 4010	267,00	-	-	BT 106, BT 106 C, BT 120 C, BT 121, BT 130, BT 131	Für Spiralbohrer bis Ø 13 mm. Zum Einsatz von Bohrern mit zylindrischem Anschluss.



MASCHINENLIEBE. TROPFEN FÜR TROPFEN.

KRAFT-/SCHMIERSTOFFE
FÜR 2-TAKT-MOTOREN

296

KRAFT-/SCHMIERSTOFFE
FÜR 4-TAKT-MOTOREN

300

REINIGUNGSMITTEL

302

ZUBEHÖR FÜR BETRIEBSSTOFFE

304

KRAFT- UND SCHMIERSTOFFE FÜR 2-TAKT-MOTOREN

- Hochwertige Kraft- und Schmierstoffe für perfekte Laufleistung
- Optimale Schmiereigenschaften
- Rückstandsarme Verbrennung
- Hohe Umweltverträglichkeit



PATENT
EP 2031043[Ⓞ]

KRAFTSTOFFGEMISCH MOTOMIX



Vorgemischter Kraftstoff (1:50) für alle STIHL 2-Takt-Motoren, optimale Leistungsentfaltung, beste Kaltstarteigenschaften, maximale Beschleunigung über den gesamten Drehzahlbereich, einwandfreies Laufverhalten auch bei plötzlichen Gaswechseln. Mit Premium-Öl STIHL HP Ultra für hervorragende Motorschmierung und höchste Sauberkeit, vollsynthetisch und biologisch abbaubar für optimale Leistung und lange Lebensdauer. Enthält kein Ethanol, praktisch keine Olefine und Aromaten, anwender- und motorenfreundlich durch geringe Emissionen. Hohe Lagerfähigkeit von bis zu 5 Jahren[Ⓞ]. Zuverlässige Höchstleistung aus einer Hand - STIHL 2-Takt-Motoren und STIHL MotoMix sind aufeinander abgestimmt, alle erdenklichen Einsätze werden in umfangreichen Tests geprüft.

NEU 1 l[Ⓞ]	20 l[Ⓞ]
Bestellnummer 0781 999 6300	Bestellnummer 0781 999 6004
5 l[Ⓞ]	PREIS AUF ANFRAGE[Ⓞ]
Bestellnummer 0781 999 6301	

ZUBEHÖR: EINFÜLLSYSTEM FÜR KRAFTSTOFF

Zum einfachen Betanken von STIHL Motorgeräten. Für MotoMix 5-l-Kanister, STIHL Kombikanister und STIHL Benzinkanister, bis max. 5 l, verwendbar für alle Tanköffnungen Ø > 23,5 mm.



Bestellnummer 0000 890 5005	13,50 €
------------------------------------	----------------

ZUBEHÖR: AUSGIEßHILFE FÜR 20-l-GEBINDE

Ausgießbahn für leichtes, sauberes Dosieren und Umfüllen. Hohe Durchflussmenge.



Bestellnummer 0000 881 8803	8,50 €
------------------------------------	---------------

Unverbindliche Preisempfehlungen des Herstellers in Euro

[Ⓞ] In mehreren europäischen Ländern patentiert



2-TAKT-MOTORENÖL HP

Motorenöl auf Mineralölbasis, speziell entwickelt für die hohen Anforderungen von Motorgeräten. Gute Schmier- und Verbrennungseigenschaften, JASO-FB, ISO-L-EGB, Mischungsverhältnis 1:50, für alle STIHL 2-Takt-Motoren geeignet.

100 ml (für 5 l)	5 l (für 250 l)
Bestellnummer 0781 319 8401	Bestellnummer 0781 319 8433
1 l (für 50 l)	10 l[Ⓞ] (für 500 l)
Bestellnummer 0781 319 8410	Bestellnummer 0781 319 8434
1 l (für 50 l), Dosierflasche	PREIS AUF ANFRAGE[Ⓞ]
Bestellnummer 0781 319 8411	



2-TAKT-MOTORENÖL HP ULTRA

Vollsynthetisches Öl für den Dauereinsatz bei höchsten Anforderungen. Hervorragende Schmiereigenschaften, rückstandsarme Verbrennung, biologisch abbaubar (über 60% nach OECD 301 B), besonders schwefelarm, JASO-FB, ISO-L-EGB, Mischungsverhältnis 1:50.

100 ml (für 5 l)	5 l (für 250 l)
Bestellnummer 0781 319 8060	Bestellnummer 0781 319 8063
1 l (für 50 l), Dosierflasche	PREIS AUF ANFRAGE[Ⓞ]
Bestellnummer 0781 319 8061	

Schmierleistung
Sauberkeit
Ablagerungsschutz
Korrosionsschutz
Mischbarkeit bis Ethanolgehalt 25%[Ⓞ]

Besondere Eigenschaften

Empfehlung

2-TAKT-MOTORENÖLE

HP	+	+	+	+	ja	Gute Schmier- und Verbrennungseigenschaften	Qualitativ hochwertiges Motorenöl
HP SUPER	++	+++	+++	++	ja	Raucharm, sehr gute Mischeigenschaft	Top Motorenöl für lange Lebensdauer
HP ULTRA	+++	+++	+++	+++	ja	Biologisch abbaubar, aschefreie Verbrennung	Das beste STIHL Motorenöl für Sauberkeit und Lebensdauer des Motors

[Ⓞ] Geeignete Lagerbedingungen: Luftdicht verschlossen in dafür technisch freigegebenen Gebinden. Bei einer Raumtemperatur von max. 20 °C, in möglichst trockenen und dunklen Lagerräumen
[Ⓞ] Weitere Gebinde auf Anfrage

[Ⓞ] Preis auf Anfrage bei Ihrem STIHL Fachhändler
[Ⓞ] Erläuterung der Prüfzeichen auf Seite 387
[Ⓞ] Betriebsanleitung des jeweiligen Gerätes beachten

+ Geeignet
++ Gut geeignet
+++ Sehr gut geeignet



PROFI-TIPP

Höchste Schmierfähigkeit und Sauberkeit sind die wichtigsten Entwicklungsvorgaben für alle STIHL Motorenöle. Bei konsequenter Verwendung von HP Ultra sieht ein Kolben im STIHL Testlabor auch nach mehreren Hundert Laufstunden noch fast wie neu aus (siehe Abb.).



SÄGEKETTENHAFTÖL FORESTPLUS

Basierend auf hochwertigen Mineralölen. Zuverlässige Schmierleistung, kein Verharzen auch bei längeren Standzeiten.

11	Bestellnummer 0781 516 6001	5 l [ⓐ]	Bestellnummer 0781 516 6002
PREIS AUF ANFRAGE[ⓐ]			



SÄGEKETTENHAFTÖL BIOPLUS



Besonders umweltfreundliches Öl auf pflanzlicher Basis mit hervorragenden Schmier- und Hafteigenschaften. Schneller biologischer Abbau im Boden, Auszeichnung u. a. mit dem Europäischen Umweltzeichen, geprüft nach OECD 301 B.

11	Bestellnummer 0781 516 3001	5 l	Bestellnummer 0781 516 3004
31	Bestellnummer 0781 516 3002	20 l [ⓐ]	Bestellnummer 0781 516 3007
PREIS AUF ANFRAGE[ⓐ]			



SÄGEKETTENHAFTÖL SYNTHPLUS

Teilsynthetischer Hochleistungsschmierstoff gegen Verschleiß und Verharzen bei längeren Standzeiten. Fließfähig bis -25 °C, mit hochwertigen Frischölen.

11	Bestellnummer 0781 516 2000	5 l	Bestellnummer 0781 516 2002
31	Bestellnummer 0781 516 2012	20 l [ⓐ]	Bestellnummer 0781 516 2004
PREIS AUF ANFRAGE[ⓐ]			



MIT STIHL BETRIEBSSTOFFEN DIE UMWELT SCHONEN

Ökologie und Hightech gehen bei STIHL Hand in Hand. Die Entwicklung neuer Technologien und Produkte wird stets auch von gestiegenen ökologischen Anforderungen angetrieben. Das Sägekettenhaftöl BioPlus beispielsweise ist ein auf pflanzlicher Basis hergestelltes und daher besonders umweltfreundliches Öl. Gleichzeitig zeichnet es sich durch hervorragende Schmier- und Hafteigenschaften aus. Es kann vom Waldboden in kürzester Zeit vollständig abgebaut werden und trägt das Europäische Umweltzeichen. Dieses stellt eine Referenz für Verbraucher dar, die mit dem Kauf von umweltfreundlicheren Produkten einen besonderen Beitrag zum Umweltschutz leisten möchten. Weitere Infos zum EU Ecolabel finden Sie auf Seite 387.



AUSGIEßHILFEN FÜR SÄGEKETTENHAFTÖL



Für leichtes, sauberes Dosieren und Umfüllen.

Für 3 l/5 l, Ausgießer	Bestellnummer 0000 881 8802	0,70 €
Für 20 l, Ausgießhahn	Bestellnummer 0000 881 0119	6,10 €



MULTIOIL BIO

Vielseitig einsetzbares Multifunktionsöl. Verwendbar als Schmiermittel (zum Beispiel bei GTA 26), als Reiniger, Korrosionsschutz, Rostschutz und Kriechöl. Nicht verwendbar als Kettenhaftöl für MS. Das Öl hat eine umweltschonende Zusammensetzung, da es zu 90% aus nachwachsenden Rohstoffen hergestellt und zu 90% biologisch abbaubar ist. Naturölbasis, verharzt nicht.

50 ml	Bestellnummer 0782 516 8500	8,00 €[ⓐ] / 4,00 €
NEU 150 ml	Bestellnummer 0782 516 8504	5,27 €[ⓐ] / 7,90 €

FETTPRESSE

Zum punktgenauen Abschmieren.



Bestellnummer 1108 890 2500	5,20 €
------------------------------------	---------------



SUPERLUB FS

Hochleistungs-Getriebe-fett für alle STIHL Motorsensen und Freischneider.

Tube, 40 g	Bestellnummer 0781 120 1022	7,75 €[ⓐ] / 3,10 €
-------------------	------------------------------------	------------------------------------

Tube, 80 g	Bestellnummer 0781 120 1117	8,63 €[ⓐ] / 6,90 €
-------------------	------------------------------------	------------------------------------

Tube, 225 g	Bestellnummer 0781 120 1118	7,51 €[ⓐ] / 16,90 €
--------------------	------------------------------------	-------------------------------------



MULTILUB

Mehrzweckfett für alle STIHL Heckenscheren- und Elektrosägengetriebe.

Tube, 40 g	Bestellnummer 0781 120 1021	7,75 €[ⓐ] / 3,10 €
-------------------	------------------------------------	------------------------------------

Tube, 80 g	Bestellnummer 0781 120 1109	8,63 €[ⓐ] / 6,90 €
-------------------	------------------------------------	------------------------------------

Tube, 225 g	Bestellnummer 0781 120 1110	7,51 €[ⓐ] / 16,90 €
--------------------	------------------------------------	-------------------------------------

ZUVERLÄSSIG, STARK UND SAUBER:

Wir wissen, was Motoren brauchen: Dank der besonderen Motoren- und Betriebsstoffkompetenz erzielt STIHL bei der Entwicklung seiner Öle, Fette und Kraftstoffe optimale Resultate für Mensch, Maschine und Umwelt. Das heißt konkret: verlässlicher Einsatz, hervorragende Leistungskraft bei weniger Verschleiß und schadstoffarmer Verbrennung.

DER STIHL PRAXISTEST

In der Außenerprobung werden die STIHL Geräte unter verschiedensten Einsatzbedingungen getestet.



DIE STIHL PRÜFANLAGEN
An über 100 Prüfständen werden die STIHL Geräte umfangreichen Funktions- und Dauerprüfläufen unterworfen.

DIE STIHL ENTWICKLUNG
Im hochmodernen STIHL Entwicklungszentrum mit eigenem Labor arbeiten über 500 Mitarbeiter.

	Basisöle	Schmierleistung	Besonderheit	Haltbarkeit (Jahre)	Fließfähig bei Kälte bis (°C)
SÄGEKETTENHAFTÖLE					
FORESTPLUS	Mineralisch	gut	-	3	-15
SYNTHPLUS	Synthetisch und mineralisch	sehr gut	Hochleistungsöl	7	-25
BIOPLUS	Pflanzenöl	gut	Umweltfreundlich, biologisch abbaubar	4	-20

Unverbindliche Preisempfehlungen des Herstellers in Euro

[ⓐ] Weitere Gebinde auf Anfrage

[ⓑ] Preis auf Anfrage bei Ihrem STIHL Fachhändler

[ⓐ] Erläuterung der Prüfzeichen auf Seite 387

[ⓑ] Grundpreis pro 100 g/100 ml

KRAFT- UND SCHMIERSTOFFE FÜR 4-TAKT-MOTOREN

- Reibungsloser Betrieb der Geräte
- Ideale Schmierung aller Komponenten bei geringem Verbrauch
- Hohe Umweltverträglichkeit



MOTO4PLUS

Speziell für STIHL 4-Takt-Kleinmotoren entwickeltes Gerätebenzin. Enthält kein Ethanol, praktisch keine Olefine und Aromaten, anwender- und motorenfreundlich durch geringe Emissionen. Hohe Lagerfähigkeit von bis zu 5 Jahren. Zuverlässige Höchstleistungen aus einer Hand – STIHL 4-Takt-Kleinmotoren und STIHL Moto4Plus sind aufeinander abgestimmt, alle erdenklichen Einsätze werden in umfangreichen Tests geprüft.

NEU 11

Bestellnummer **0781 989 7303**

20 I

Bestellnummer **0781 989 7301**

51

Bestellnummer **0781 989 7300**

PREIS AUF ANFRAGE®



SAE 30

Hochleistungsmotorenöl für sämtliche Einsatzbedingungen von Geräten mit 4-Takt-Motoren im Gartenbereich, mit hochwertigen Grundölen und Additiven für ideale Schmierung und geringen Verbrauch, API SJ/CF.

500 ml

Bestellnummer
0781 309 2001

600 ml

Bestellnummer
0781 309 2002

1,4 l

Bestellnummer
0781 309 2003

PREIS AUF ANFRAGE®



10 W-30

Hochwertiges Motorenöl für vielfältige Einsatzbedingungen, speziell entwickelt für die Anforderungen von 4-Takt-Motoren. Hervorragende Schmier- und Verbrennungseigenschaften, ganzjährig einsetzbar bis -30 °C.

500 ml

Bestellnummer
0781 309 1001

600 ml

Bestellnummer
0781 309 1000

1,4 l

Bestellnummer
0781 309 1002

PREIS AUF ANFRAGE®

Unverbindliche Preisempfehlungen des Herstellers in Euro

® Preis auf Anfrage bei Ihrem STIHL Fachhändler



REINIGUNGS- MITTEL

- Abgestimmte Rezepturen für alle Reinigungsaufgaben
- Optimaler Schutz vor Korrosion
- Wirkungsvolle Schmiermittel für verschiedene Einsatzgebiete



SUPERCLEAN

Spray mit Doppelfunktion: Lösen von Harz und Schmutz, gleichzeitig Schmiermittel und Korrosionsschutz. Für Schneidgarnituren, Heckenschermesser und Motorsägen.

Dose, 50 ml
Bestellnummer
0782 420 1001

8,80 €[Ⓞ] / 4,40 €

Dose, 300 ml
Bestellnummer
0782 420 1002

5,20 €[Ⓞ] / 15,60 €



MULTISPRAY

Multifunktionsöl zum Schmieren, Lösen von Schmutz und festsitzenden Teilen, als Korrosionsschutz, Kontaktspray und Kriechöl.

Dose, 50 ml
Bestellnummer
0730 411 7002

7,00 €[Ⓞ] / 3,50 €

Dose, 400 ml
Bestellnummer
0730 411 7000

2,38 €[Ⓞ] / 9,50 €

VARIOCLEAN

Spezialreiniger zum Lösen und Reinigen von Bioölrückständen sowie zum Reinigen von Gehäusen und STIHL HD2-Filtern (weiß), Draht-Filtern (silber) oder PA-Filtern (weiß).



Sprühflasche, 500 ml
Bestellnummer 0000 881 9400

1,98 €[Ⓞ] / 9,90 €

Kanister, 5 l
Bestellnummer 0000 881 9409

0,85 €[Ⓞ] / 42,50 €

NEU MULTICLEAN

Universell einsetzbares Reinigungsmittel für Kunststoff-, Metall-, Gummi- und Lackoberflächen. Entfernt selbst hartnäckige Verschmutzungen gründlich und schonend. Sehr gute Materialverträglichkeit.



Sprühflasche, 500 ml
Bestellnummer 0782 516 8200

1,78 €[Ⓞ] / 8,90 €

NEU CARE & CLEAN KIT FS

Zur Pflege von STIHL Motorsensen und Freischneidern.



Care & Clean Kit FS - Probierpaket

1 x Multispray, 50 ml
1 x Superlub FS, 40 g

Bestellnummer 0782 516 8601

5,90 €

Care & Clean Kit FS Plus - Vorteilspaket

1 x Multispray, 400 ml
1 x Superlub FS, 80 g
1 x Varioclean, 500 ml

Bestellnummer 0782 516 8602

20,30 €

NEU CARE & CLEAN KIT iMOW® & RASENMÄHER

Reinigungs- und Pflegemittelkit für iMOW® und Rasenmäher. Zur effektiven Reinigung von Gehäuse, Mähwerk sowie iMOW® Dockingstation.



Im Kit enthalten:

1 x Multiclean, 500 ml
1 x Reinigungsbürste mit Schaber
1 x Mikrofasertuch

Bestellnummer 0782 516 8600

16,90 €

NEU CARE & CLEAN KIT HS

Zur Pflege von STIHL Heckenschern und Heckenschneidern.



Care & Clean Kit HS - Probierpaket

1 x Superclean, 50 ml
1 x Multilub, 40 g

Bestellnummer 0782 516 8603

6,80 €

Care & Clean Kit HS Plus - Vorteilspaket

1 x Superclean, 300 ml
1 x Multilub, 80 g

Bestellnummer 0782 516 8604

20,20 €

Kontaktspray	Kriechöl	Korrosionsschutz	Schmiermittel	Öl	Bioöl	Harz	Klebstoffreste	Rost	Teer	Schmutz	Grasflecken
--------------	----------	------------------	---------------	----	-------	------	----------------	------	------	---------	-------------

REINIGUNGSMITTEL	ANWENDUNGSGEBIETE	WIRKUNG	ENTFERNT	ANWENDUNGSHINWEISE
SUPERCLEAN	Schneidgarnituren, Heckenschermesser und Motorsägen	- - ● ● - -	● - ● - ● -	Schneidwerkzeuge nach jedem Gebrauch einsprühen. Heckenschermesser nach dem Einsprühen kurz in Bewegung setzen.
VARIOCLEAN	Sägeketten, Schienen, Messer, Kreissägeblätter und Maschinengehäuse	- - - - ● ●	● - - - - ●	Werkzeuge und Geräte einsprühen, mit Wasser abwaschen und mit Lappen abreiben. Anschließend mit Multispray gegen Korrosion schützen. Während der Anwendung Schutzbrille tragen.
MULTISPRAY	Werkzeuge und Maschinen	● ● ● ● - -	● ● ● ● - -	Werkzeuge einsprühen und mit Lappen abreiben.
MULTICLEAN NEU	Kunststoff-, Metall-, Gummi- und Lackoberflächen	- - - - ● ●	● - - - - ●	Multiclean z. B. auf ein Mikrofasertuch aufsprühen und Oberfläche abwischen.

Unverbindliche Preisempfehlungen des Herstellers in Euro

● Geeignet Ⓞ Grundpreis pro 100 ml

1
2
3
4
5
6
7
8
9
10
11
12
13
14
15
16
17

ZUBEHÖR FÜR BETRIEBSSTOFFE

- Erleichterter Transport der Betriebsstoffe
- Sauberes Befüllen von Geräten
- Zuverlässige Ausstattung für Profi- und Privatanwender



BENZIN-KANISTER

Behälter in verschiedenen Größen und Farben. Mit UN-Zulassung.



3 l, transparent		
Bestellnummer	0000 881 0204	8,20 €
5 l, transparent		
Bestellnummer	0000 881 0202	10,50 €
5 l, orange		
Bestellnummer	0000 881 0200	10,50 €
10 l, transparent		
Bestellnummer	0000 881 0212	14,50 €
20 l, transparent		
Bestellnummer	0000 881 0209	24,50 €

ZUBEHÖR: AUSLAUFROHR (SIEHE ABB. OBEN)

Bestellnummer	0000 881 0217	3,50 €
---------------	---------------	---------------

MISCHFLASCHE

Zum einfachen Anmischen und Abfüllen kleinerer Kraftstoffmengen von bis zu 1 l. Schmäler Auslafrüssel, große Einfüllöffnung, Skalen an der Flasche und im Deckel, verschließbar.



Bestellnummer	0000 881 9411	5,30 €
---------------	---------------	---------------

MESSBECHER

Zur Vorbereitung der Kraftstoffmischung.



Zum Anmischen von bis zu 5 l		
Bestellnummer	0000 881 0186	2,10 €
Zum Anmischen von bis zu 25 l		
Bestellnummer	0000 881 0182	6,90 €

KOMBIKANISTER

Standard

Doppelbehälter für 5 l Kraftstoff und 3 l Sägekettenhaftöl. Mit UN-Zulassung.



Orange		
Bestellnummer	0000 881 0111	31,50 €

Transparent		
Bestellnummer	0000 881 0120	31,50 €

Profi

Profiausführung mit zwei zusätzlichen Köchern für Werkzeug und Einfüllsystem (Werkzeug und Einfüllsystem selbst nicht im Lieferumfang enthalten).



Orange		
Bestellnummer	0000 881 0113	36,90 €

Transparent		
Bestellnummer	0000 881 0123	36,90 €

Klein

Kleiner Doppelbehälter für 3 l Kraftstoff und 1,5 l Sägekettenhaftöl. Mit UN-Zulassung, inklusive Auslaufrohren, Kanister passend für STIHL Einfüllsysteme.



Orange		
Bestellnummer	0000 881 0124	19,90 €

ZUBEHÖR: AUSGIEßER (SIEHE ABB. OBEN)

Schwarz, mit Kappe.

Bestellnummer	0000 881 0128	5,30 €
---------------	---------------	---------------

KÖCHER

Zur praktischen Aufbewahrung des Einfüllsystems. Für Kombikanister Standard und kleine Ausführung 3 l/1,5 l.



Bestellnummer	0000 881 0126	4,10 €
---------------	---------------	---------------

Zur praktischen Aufbewahrung von Werkzeugen. Für Kombikanister Standard.



Bestellnummer	0000 881 0127	4,10 €
---------------	---------------	---------------

EINFÜLLSYSTEM FÜR SÄGEKETTENHAFTÖL

Zum einfachen Betanken der Geräte ohne Überfüllen. Für alle Tanköffnungen $\varnothing > 23,5$ mm.



Bestellnummer	0000 890 5004	13,50 €
---------------	---------------	----------------

EINFÜLLSYSTEM FÜR KRAFTSTOFF

Zum einfachen Betanken von STIHL Motorgeräten. Für MotoMix 5-l-Kanister, STIHL Kombikanister und STIHL Benzinkanister, bis max. 5 l, verwendbar für alle Tanköffnungen $\varnothing > 23,5$ mm.



Bestellnummer	0000 890 5005	13,50 €
---------------	---------------	----------------

ZUBEHÖR: DISTANZSCHEIBE

Für Motorsägenbaureihe MS 200.



Bestellnummer	0000 894 6301	1,50 €
---------------	---------------	---------------

METALLKANISTER

20-l-Behälter mit UN-Zulassung.



Bestellnummer	0000 881 0205	37,50 €
---------------	---------------	----------------

ZUBEHÖR: FLEXIBLER AUSGIEßSTUTZEN (OHNE ABB.)

Bestellnummer	0000 881 0211	17,50 €
---------------	---------------	----------------

SG 11 PLUS

Handspritzgerät mit verstellbarer Düse zur Ausbringung von Reinigungs- und Lösemitteln, z. B. CP 200, Superclean oder Varioclean. 1,5 l Füllvolumen, 3 bar maximaler Druck, EPDM-Dichtungen für Reinigungs- und Lösemittel im pH-Bereich von 7-14. Für eine lange Lebensdauer ist die Pumpe mit einem speziellen Schutzelement versehen.



Bestellnummer	4255 019 4912	24,90 €
---------------	---------------	----------------



**LIEGT GUT IN DER HAND.
VERLEIHT IHNEN KRAFT.**



GTA 26
10,8 V • 1,2 kg[Ⓞ]

Vielseitig einsetzbarer Akku-Gehölzschneider. Für den Rückschnitt von Bäumen und Sträuchern, zum Zerkleinern von Grünschnitt und zum Bauen mit Holz. Mit 1/4"-PM3-Sägekette für eine hohe Schnittleistung und kraftvolle Schnitte. Rutschfester Bediengriff für perfekte Ergonomie. Werkzeugloser Kettenwechsel, flexible Schutzhaube für sicheres Arbeiten, mit Ladezustandsanzeige. Der GTA 26 ist im Set oder als Einzelgerät erhältlich.

Im Set enthalten:

- 1 × Lithium-Ionen-Akku AS 2, 28 Wh, 10,8 V
- 1 × Standardladergerät AL 1
- 1 × Light Führungsschiene, 10 cm
- 1 × 1/4"-PM3-Sägekette, 10 cm
- 1 × Multioil Bio, 50 ml
- 1 × Transporttasche Schwarz/Orange mit Ösen zur Wandmontage

GTA 26 Einzelgerät ohne Akku, Ladegerät und Transporttasche, inkl. Multioil Bio 50 ml
Schielenlänge **10 cm**
Bestellnummer **GA01 011 6900** **119,00 €**

Set GTA 26 mit AS 2 und AL 1
Schielenlänge **10 cm** **SIE SPAREN 38,00 €[Ⓞ]**
Bestellnummer **GA01 011 6910** **159,00 €**



NEU
HOLSTER FÜR GTA 26

Ermöglicht das Mitführen des GTA 26 am Gürtel sowie einen schnellen Zugriff bei der Arbeit. Der variable Beingurt fixiert das Holster am Oberschenkel und sorgt für einen erhöhten Tragekomfort. Die verstärkte Rückwand bietet einen hohen Schutz beim Einstecken. Die zusätzliche Lasche hält den GTA 26 fest im Holster.



Bestellnummer **GA01 490 1700** **29,90 €**



SEITE **299**
MULTIOIL BIO



Umweltschonend und dabei vielseitig einsetzbar, zum Beispiel zur Kettenpflege beim GTA 26. Erhältlich in 50 ml und 150 ml.



DEN PASSENDEN AKKU AS 2

FINDEN SIE **AUF SEITE 16**

	Bestellnummer	Unverbindliche Preisempfehlung des Herstellers in Euro	Nennspannung (V)	Gewicht (kg)	Schalldruckpegel [Ⓞ] (dB(A))	Schalleistungspegel [Ⓞ] (dB(A))	Vibrationswert links / rechts (m/s ²)
AKKU-GEHÖLZSCHNEIDER							
GTA 26	GA01 011 6900	119,00 [Ⓞ]	10,8	1,2 [Ⓞ]	77,0	86,0	2,9 / 2,8 [Ⓞ]
Set GTA 26 mit AS 2 + AL 1	GA01 011 6910	159,00	10,8	1,45 [Ⓞ]	77,0	86,0	2,9 / 2,8 [Ⓞ]
AKKU-REBSCHERE							
ASA 65	4861 011 6220	1.349,00 [Ⓞ]	36	0,75 [Ⓞ]	< 70,0	-	< 2,5 [Ⓞ]

Unverbindliche Preisempfehlungen des Herstellers in Euro
 ⚠ Nur solange der Vorrat reicht!

Ⓞ Gewicht ohne Akku, mit Schneidgarntur
 Ⓞ Preisvorteil beim Kauf eines Sets gegenüber dem Bezug der Einzelkomponenten
 Ⓞ K-Wert nach RL 2006/42/EG = 2,0 dB(A)
 Ⓞ K-Wert nach RL 2006/42/EG = 2,0 m/s²







Ⓞ K-Wert nach EN 50260-1: 2005 = 1,5 m/s²
 Ⓞ Gewicht inkl. Akku und Schneidgarntur, ohne Ladegerät
 Ⓞ Gewicht inkl. Klinge, ohne Akku und Tragsystem
 Ⓞ Preis ohne Akku und Ladegerät
 Ⓞ Erläuterung der Symbole auf Seite 373

	Bestellnummer	Unverbindliche Preisempfehlung des Herstellers in Euro	Länge (cm)	Gewicht (g)	Ast-Ø bis (mm)	Geeignet für Handgröße	Weinbau [Ⓞ]	Obstbau [Ⓞ]	Gartenbau [Ⓞ]	Garten- und Parkpflege [Ⓞ]	Ausstattungen
GARTENSCHEREN BYPASS[®]											
PG 10	0000 881 3604	11,30	22	230	20	M L	+	+	++	+	Drahtschneidekerbe, Einhandverschluss
PG 20	0000 881 3637	31,10	22	240	25	M L	++	++	++	+++	Drahtschneidekerbe, Einhandverschluss
PG 30	0000 881 3638	50,90	22	255	25	M L	+++	+++	++	+++	Drahtschneidekerbe, Einhandverschluss, Safrille
FELCO F 6	0000 881 8501	51,90	20	210	20	S M	+++	++	+++	++	Drahtschneidekerbe, Einhandverschluss, Safrille
FELCO F 8 FELCO F 9 (für Linkshänder)	0000 881 8503 0000 881 8504	56,70	21	245	25	M L	+++	+++	++	+++	Drahtschneidekerbe, Einhandverschluss, Safrille
FELCO F 2	0000 881 8500	58,80	22	240	25	M L	++	++	++	+++	Drahtschneidekerbe, Einhandverschluss, Safrille
FELCO F 7	0000 881 8502	72,70	21	290	25	M L	+++	+++	++	+++	Drahtschneidekerbe, Einhandverschluss, Safrille, Rollgriff
GARTENSCHEREN AMBOSS[®]											
PG 25	0000 881 3639	29,10	20	260	15	M L	+	+++	+	++	Einhandverschluss

+ Geeignet
 ++ Gut geeignet
 +++ Sehr gut geeignet

Ⓞ Weitere Informationen zum Bypass- und Amboß-Schnitt ab Seite 382
 Ⓞ Schnitтарbeiten an Rebstöcken
 Ⓞ Erziehungs-, Verjüngungs- und Ertragsschnitte

Ⓞ Schnitt- und Verjüngungsarbeiten (Pflanzen und Blumen)
 Ⓞ Schnitt- und Verjüngungsarbeiten (Sträucher, Hecken)
 Ⓞ Erläuterung der Prüfzeichen auf Seite 387

	Bestellnummer	Unverbindliche Preisempfehlung des Herstellers in Euro	Länge (cm)	Gewicht (g)	Ast-Ø bis (mm)	Weinbau [Ⓞ]	Obstbau [Ⓞ]	Gartenbau [Ⓞ]	Garten- und Parkpflege [Ⓞ]	Ausstattungen	
ASTSCHEREN BYPASS[Ⓞ]											
PB 10		0000 881 3669	51,90	60	1.000	35	+++	+++	++	++	Ziehender Schneidkopf, gelenkschonender Dämpfer, Halterillen an Gegenklinge
PB 11		0000 881 3670	62,30	75	1.150	35	+++	+++	++	++	Ziehender Schneidkopf, gelenkschonender Dämpfer, Halterillen an Gegenklinge
PB 20		0000 881 3664	89,40	80	1.125	42	++	++	++	++	Ziehender Schneidkopf, gelenkschonender Dämpfer
PB 30		0000 881 6500	125,00	83	1.695	50	+++	+++	++	+++	Ziehender Schneidkopf, gelenkschonender Dämpfer, Halterillen an Gegenklinge
ASTSCHEREN AMBOSS[Ⓞ]											
PB 25		0000 881 3653	83,40	80	1.245	40	-	++	-	++	Kraftübersetzung
PB 35		0000 881 3665	114,00	80	1.460	48	-	+++	-	+++	Kraftübersetzung

GÜRTELTASCHE

Für STIHL Gartenschere PG 10, PG 20, PG 30 und PG 25. Leder, schwarz.



Bestellnummer 0000 881 3644 **16,60 €**

HECKENSCHERE PH 10

54 cm, 1.050 g. Für weiche bis sehr harte Hecken- und Sträucherteile. Spezialbeschichtete, korrosionsgeschützte Schneiden mit Wellenschliff und Safrillen, werkzeugloses Justieren der Blattverbindungen, Buchenholzgriff, Anschlagdämpfer.



Bestellnummer 0000 881 3671 **60,30 €**

SCHLEIF- UND ABZIEHSTEIN

Für Astscheren, Gartenscheren, Heckenschere sowie den Feinschliff von Kultursicheln, Schäleisen und Äxten. Zwei Phasen mit grober und feiner Körnung, mit Öl und Wasser anwendbar.



Bestellnummer 0000 881 6001 **12,50 €**

SCHÄRFWERKZEUG 3-IN-1

Für Ast- und Gartenscheren, Äxte und Beile sowie Messer und Haushaltsscheren verwendbar. Ergonomisches Design für einfache Anwendung und ein professionelles Schärfergebnis. Nicht für ASA 65 geeignet.



Bestellnummer 0000 881 9801 **18,60 €**

TELESKOPSÄGE PR 40 CT

Profisäge für Teleskopgestänge mit dauerhafter Schärfe durch hartverchromten Carbonstahl, Hochleistungsschliff mit Räum-schlitz gegen Verkleben. Der Rindenschneider verhindert Rindenabriss, der Zughaken hält die Säge im Schnitt. Mit Köcher zur sicheren Aufbewahrung.



Bestellnummer 0000 881 4141 **104,00 €**

TELESKOPSCHAFT FÜR PR 40 CT

184-456 cm. Hochfestes Aluminium-Ovalgestänge mit Klemmhebel und Rasterarretierungen für stufenlose Längeneinstellung. Sichere Schwerlastposition. Lange Gummi-Kälteisolierung für stabilen Griff.



Bestellnummer 0000 881 4113 **165,00 €**

TELESKOPSÄGE PR 38 CT

40 cm, ca. 400 g. Hochwertige Entastungssäge. Hartverchromtes Sägeblatt mit Räum-schlitz, Zughaken, Stoßmesser als Rindenschneider.



Bestellnummer 0000 881 3672 **62,30 €**

TELESKOPSCHAFT FÜR PR 38 CT

175-320 cm, stufenlos verstellbar. Für Arbeiten bis ca. 5 m Höhe. Zweiteiliges, starkes Aluminiumrohr Ø 30 mm/27 mm. Extrem robuster, leicht nachspannbarer Exzentrerspanner aus Stahl, gummierte Griffbereiche.



Bestellnummer 0000 881 6101 **91,70 €**

Unverbindliche Preisempfehlungen des Herstellers in Euro

+ Geeignet +++ Sehr gut geeignet
++ Gut geeignet - Nicht geeignet

Ⓞ Weitere Informationen zum Bypass- und Amboss-Schnitt ab Seite 382
Ⓞ Schnittrarbeiten an Rebstöcken
Ⓞ Erziehungs-, Verjüngungs- und Ertragsschnitte

Ⓞ Schnitt- und Verjüngungsarbeiten (Pflanzen und Blumen)
Ⓞ Schnitt- und Verjüngungsarbeiten (Sträucher, Hecken)
Ⓞ Erläuterung der Prüfzeichen auf Seite 387

ASTSÄGEN

Für schnelles und präzises Sägen. 3-seitige Japanzahnung, impulsgehärteter, verchromter Stahl, konische Sägeblattform, ergonomischer Softgriff, korrosionsgeschützt, mit Holster für beidseitige Montage sowohl für Links- als auch Rechtshänder.

Mit geradem Sägeblatt für den universellen Einsatz im Garten- und Landschaftsbau sowie Baugewerbe.



PR 24, 24 cm Sägeblatt, 305 g, Ast-Ø bis 100 mm

Bestellnummer 0000 881 8701

59,20 €

PR 33, 33 cm Sägeblatt, 370 g, Ast-Ø bis 150 mm

Bestellnummer 0000 881 8702

62,30 €

Mit gebogenem Sägeblatt für druckfreies Sägen u. a. bei Baumpflegearbeiten.



PR 27 C, 27 cm Sägeblatt, 358 g, Ast-Ø bis 120 mm

Bestellnummer 0000 881 8703

68,60 €

PR 33 C, 33 cm Sägeblatt, 391 g, Ast-Ø bis 150 mm

Bestellnummer 0000 881 8704

71,70 €

Aus vergütetem Carbonstahl, für sehr schnelles Sägen mit glatten Schnittflächen. Gruppenzahn mit Räumschlitz, Hakengriff aus Buchenholz.



PR 32 CW, 32 cm Sägeblatt, 230 g, Ast-Ø bis 150 mm

Bestellnummer 0000 881 4111

39,50 €**KLAPPSÄGE PR 16**

Für schnelles und präzises Sägen. 3-seitige Japanzahnung, impulsgehärteter, verchromter Stahl, konische Sägeblattform, ergonomischer Softgriff, Sägeblatt einklappbar, korrosionsgeschützt.



16 cm Sägeblatt, 160 g, Ast-Ø bis 65 mm

Bestellnummer 0000 881 8700

31,10 €**FÄLL- UND SCHNITT-KUNSTSTOFFKEILE**

Schlagzäh auch bei tiefen Einsatztemperaturen. Polyamid, Oberflächenstruktur verhindert das Herausspringen des Keils, in drei Längen für mittleres und stärkeres Holz sowie mit vergrößertem Keilwinkel.



19 cm

Bestellnummer 0000 881 2212

12,20 €

23 cm

Bestellnummer 0000 881 2213

15,50 €

25 cm

Bestellnummer 0000 881 2214

19,50 €**FÄLL- UND SPALTKEILE AUS ALUMINIUM**

Mit schmaler Schneide für gutes Eindringen in das Holz. Drei Ausführungen für kleine, mittlere und große Stammdurchmesser, Rückhalteschuppen, Führungsgrat, glatte Keilseite für einfaches Nachsetzen eines zweiten Keils im Fallschnitt, hochwertige Aluminiumlegierung.



22 cm, 600 g

Bestellnummer 0000 881 2222

28,60 €

24 cm, 800 g

Bestellnummer 0000 881 2223

33,80 €

26 cm, 1.000 g

Bestellnummer 0000 881 2224

41,50 €**FÄLLKEIL AUS ALUMINIUM**

Mit Widerhaken für optimalen Halt im Holz.



12×4 cm, 190 g

Bestellnummer 0000 881 2201

8,60 €**MOTORSÄGENKEIL AUS ALUMINIUM**

Geschmiedet, komplett mit Holz und Ring.



980 g

Bestellnummer 0000 890 9200

41,10 €**DREHSPALTKEIL AUS ALUMINIUM**

Maximale Spaltwirkung durch Drehform. Führungsgrat und Rückhaltekrallen für besonders guten Halt in gefrorenem Holz, geschmiedet für enorme Stabilität bei geringem Gewicht, runde Schlagfläche.



22 cm, 920 g

Bestellnummer 0000 881 2221

45,20 €**HANDSAPPIE**

Zum Aufnehmen und Setzen von Brennholz, kleineren Baumstämmen und Holzscheiben. Eschenstiel, deutsche Form.



35 cm, 500 g

Bestellnummer 0000 881 2800

40,50 €**ALUMINIUMSAPPIE**

Für das rückschonende Bewegen und Aufnehmen kleinerer Baumstämme und Holzstücke. Hochfeste Aluminiumlegierung mit Kunststoffgriff. Sicherer Halt durch zusätzlichen Haken am Griffende.



70 cm, 580 g

Bestellnummer 0000 881 2805

98,30 €**SCHWEIZER GERTEL**

Geeignet zur Jungwuchspflege und zum Aushauen von Niedrigwuchs. Mit Lederschutzgriff.



44 cm Gesamtlänge, 32 cm Klingenlänge, 650 g

Bestellnummer 0000 881 3400

26,60 €**FÄLLHEBER**

Zum Kippen des Baums über die Bruchleiste in die vorgesehene Richtung, mit Wendehaken zum Drehen von Baumstämmen. Aus Spezial-Stahllegierung.

76 cm, ca. 1.800 g

Bestellnummer 0000 881 2701

62,30 €

130 cm, ca. 3.400 g

Bestellnummer 0000 881 2700

95,60 €**PACKHAKEN FP 10**

Zum Anheben, Transportieren und Aufsetzen von Schichtholz. Komfortgriff.



Bestellnummer 0000 881 4401

31,70 €**ZIEHHAKEN FZ 10**

Zum Ziehen von Baumstämmen mit erleichtertem Einhaken in den Stamm durch geschliffene Spitze. Hochwertiger, gehärteter Stahl, Komfortgriff.



Bestellnummer 0000 881 2907

28,00 €**HANDPACKZANGE FP 20**

Zum Bewegen von Holz mit abgewinkeltem Komfortgriff. Gehärtete Spitzen.



20 cm Öffnung

Bestellnummer 0000 881 3005

37,40 €

WEITERES ZUBEHÖR WIE SCHÄRFESETS UND FEILEN FÜR SÄGEKETTEN

FINDEN SIE **AB SEITE 96**

	Bestellnummer	Unverbindliche Preisempfehlung des Herstellers in Euro	Länge (cm)	Gewicht (g)	Material Axtstiel	Entastungsarbeiten	Axtfällarbeiten	Leichtere/mittlere Spaltarbeiten (Anzündholz, 30 cm lang/Ø bis 30 cm)	Mittlere/schwerere Spaltarbeiten (35 cm lang/Ø bis 50 cm)	Spalten von Meterstücken und schwerem Holz (ggf. mit Spaltkeilen)	Fällung mit Keil (Aluminium oder Kunststoff)
CLASSIC											
FORSTBEIL AX 6	0000 881 1969	30,80	40	600	Esche	+	-	+	-	-	-
FORSTAXT AX 10	0000 881 1971	47,40	60	1.000	Esche	++	+	+	-	-	-
FORSTAXT AX 16 S	0000 881 1957	102,00	70	1.550 ^①	Hickory	++	++	++	+	-	-
SPALTÄXTE Optimales Spaltergebnis bei geringem Kraftaufwand durch keilförmige Kopfform.											
SPALTBEIL AX 13 C	0000 881 1914	51,40	50	1.250 ^②	Esche	+	-	++	-	-	-
SPALTAXT AX 28 CS	0000 881 2014	101,00	80	2.800 ^①	Hickory	+	-	+++	+++	-	+
SPALTHÄMMER Geschmiedeter Hammerkopf mit Wendenase. Extragroße Schlagfläche zum sicheren Eintreiben von Aluminium- und Kunststoffkeilen.											
SPALTHAMMER AX 30 C	0000 881 2009	55,60	85	3.000	Esche	-	-	++	+++	+++	++
SPALTHAMMER AX 33 CS	0000 881 2011	102,00	90	3.300 ^①	Hickory	-	-	++	+++	+++	+++
LIGHT											
FORSTBEIL AX 6 P	0000 881 6801	53,60	37	640	Polyamid	++	-	+	-	-	-
FORSTAXT AX 15 P	0000 881 6701	82,30	73	1.450	Polyamid	++	++	++	+	-	-
SPALTAXT AX 20 PC	0000 881 6602	92,60	75	1.950	Polyamid	-	+	+++	-	-	+

Unverbindliche Preisempfehlungen des Herstellers in Euro

+ Geeignet +++ Sehr gut geeignet
++ Gut geeignet - Nicht empfehlenswert

① Inklusive 300 g Schlagschutzhülse
② Für diese Handwerkzeuge gibt es ein nachrüstbares Ersatzstielkit mit Schlagschutzhülse - erhältlich bei Ihrem Fachhändler

③ Mit Nagelzieher
④ Erläuterung der Prüfzeichen auf Seite 387
⑤ Grundpreis pro 100 ml

FORSTMAßBÄNDER

Automatic: selbstaufrollend, Metallgehäuse.



Länge 15 m	Bestellnummer	0000 881 0800	55,00 €
Länge 20 m	Bestellnummer	0000 881 0804	60,30 €
Länge 25 m	Bestellnummer	0000 881 0801	67,50 €

LEICHTMETALL-MESSKLUPPEN

Zur Durchmesserermittlung von Baumstämmen. Stabile Ausführung, geeicht.



Messlänge 60 cm	Bestellnummer	0000 881 0917	163,00 €
------------------------	---------------	---------------	-----------------

SEITE **74**

LASER 2-IN-1

Für eine effizientere Kontrolle der Fällrichtung und als zeitsparende Ablänghilfe beim Brennholzsägen.

WERKZEUG-LEDERGURTE



Extrem robustes, lange haltbares, ca. 3 mm starkes Rindvollleder. Schließe mit Doppeldorn.

Breite 4 cm, Länge 125 cm	Farbe	Bestellnummer	Farbe	Bestellnummer	JE 25,40 €
	●	0000 881 0602	●	0000 881 0600	

MARKERSPRAYS ECO

Hochwertige, frostsichere und umweltverträgliche Langzeitmarkierungsfarbe mit intensivem Leuchtpigment und hoher Deckkraft. Bindemittel zu 100 % biologisch abbaubar, dauerhaft sichtbar auch auf feuchten und gefrorenen Untergründen, geruchsarm und höchst ergiebig.



Sprühdose, 500 ml	Farbe	Bestellnummer	Farbe	Bestellnummer	JE 1,72 €^⑤/ 8,60 €
	●	0000 881 1787	●	0000 881 1792	
	●	0000 881 1789	○	0000 881 1793	
	●	0000 881 1790	●	0000 881 7004	
	●	0000 881 1791			

MARKER PRO

Signierkreide für trockenes und feuchtes Holz. Starke Pigmentierung, wetter- und lichtbeständig, hohe Bruchsicherheit.



Länge 12 cm, 12 Stück pro Packung	Farbe	Bestellnummer	Farbe	Bestellnummer	JE 9,00 €
	●	0000 881 1500	●	0000 881 1503	
	●	0000 881 1501	●	0000 881 1504	
	●	0000 881 1502			

KREIDEHALTER

Ausführung in Signalfarbe. Kreideklemmung Metall, schlagfestes und extrem robustes Kunststoffgehäuse (ABS), für Kreiden mit Ø 11-12 mm.



Bestellnummer	0000 881 1602	9,10 €
---------------	---------------	---------------

RUNDUM FUNKTIONAL. UND SICHER.

ARBEITSBEKLEIDUNG
FÜR EINSÄTZE MIT DER SÄGE **320**

ARBEITSBEKLEIDUNG
FÜR EINSÄTZE MIT GERÄTEN **332**

WARNSCHUTZBEKLEIDUNG **335**

WETTERSCHUTZ- UND
FUNKTIONSBEKLEIDUNG **338**

MAßE UND GRÖßEN **340**

ARBEITSSCHUHE OHNE SCHNITTSCHUTZ **342**

MOTORSÄGEN-STIEFEL
MIT SCHNITTSCHUTZ **343**

GESICHTS-/GEHÖR- UND
KOPFSCHUTZ, SCHUTZBRILLEN
UND ARBEITSHANDSCHUHE **346**



PERSÖNLICHE SCHUTZAUSRÜSTUNG IM DETAIL



TECHNIK

- 01 HOCHWERTIGE HIGHTECH-FASERN**
Eigens entwickelte Materialien für einen hohen Schutz vor Dornen, Wasser, Wind und Kälte – ohne Kompromisse in Sachen Atmungsaktivität und Tragekomfort. Die Zertifizierung nach Oeko-Tex® Standard 100 belegt die Hautfreundlichkeit der Materialien.
- 02 DURCHDACHTES KONZEPT**
Funktionskleidung mit cleveren Antworten auf die Anforderungen der Anwender – z. B. individuell verstellbare Belüftungsöffnungen, robustes Spezialgewebe an beanspruchten Stellen wie Knie und Ellenbogen oder zum Patent angemeldete innovative Lösungen für Spezialanwendungen.

KOMFORT

- 03 PFLEGE UND TRAGEKOMFORT**
STIHL Schnitzzschutzbekleidung ist sogar bei 60 Grad waschbar und kann bei 400 Umdrehungen pro Minute (max.) geschleudert werden. Öl und Harz können so besser entfernt werden. Die verwendeten Materialien trocknen schnell und sorgen durch elastische Fasern für einen optimalen Tragekomfort. Die auf Hautfreundlichkeit geprüften Materialien erfüllen den Oeko-Tex® Standard 100.
- 04 UMFANGREICHE GRÖßENPALETTE BEI STIHL**
Anzüge sind auch in Kurz- und Langgrößen sowie als Maßanfertigung verfügbar. Zur Auswahl stehen bequeme und körperbetonte Passformen. Anzüge der Modellreihe ADVANCE passen auch Frauen sehr gut.



Schnitzzschutzhosen und Beinlinge (je nach Modell)
Leder-Schnitzzschutzhose (je nach Modell)
Schnitzzschutzgummistiefel (je nach Modell)
Schnitzzschutzhandschuhe (je nach Modell)

SCHNITZSCHUTZKLASSEN NACH EN 381 BZW. EN ISO 11393

SCHNITZSCHUTZKLASSE/CLASS	0 (≈ 16 m/s ^⓪)	1 (≈ 20 m/s ^⓪)	2 (≈ 24 m/s ^⓪)	3 (≈ 28 m/s ^⓪)
Schnitzzschutzhosen und Beinlinge (je nach Modell)	-	-	-	•
Leder-Schnitzzschutzhose (je nach Modell)	•	•	•	•
Schnitzzschutzgummistiefel (je nach Modell)	-	-	-	-
Schnitzzschutzhandschuhe (je nach Modell)	-	-	-	-

Das KWF empfiehlt die Schnitzzschutzklasse 1.^⓪

SICHERHEIT

- 05 SCHNITZSCHUTZ UND WARNFARBEN**
Exklusiv entwickelte Schnitzzschutzeinlagen bieten auch in besonders leichten Anzügen guten Schutz. Nach umfangreichen internen Vorschriften und durch regelmäßige Prüfungen bei den strengsten zertifizierten europäischen Instituten kontrolliert. Hinzu kommen die enge Abstimmung mit unseren langjährigen Lieferanten und die regelmäßigen Audits vor Ort. Ein hoher Warnorange-Anteil und reflektierende Elemente sorgen dafür, dass Sie auch bei ungünstigen Lichtverhältnissen wahrgenommen werden. Die Oberstoffe bieten einen sehr hohen UV-Schutz.



HINWEIS

Keine persönliche Schutzausrüstung kann einen absoluten Schutz vor Verletzungen bieten. Sie ist auch kein Ersatz für eine sichere Arbeitstechnik. Deshalb bitte unbedingt die Gebrauchsanleitungen für die Schutzausrüstung und Motorgeräte sowie die anwendbaren Unfallverhütungsvorschriften beachten.

Bitte beachten Sie, dass nicht alle Produkte mit den hier aufgeführten Merkmalen ausgestattet sind. Auf dieser Seite sind nur die wichtigsten beschrieben. Weitere Erläuterungen und Hinweise finden Sie ab Seite 372 und im Internet unter www.stihl.de.

^⓪ Die Kettengeschwindigkeiten unter Testbedingungen können nicht 1:1 in die Praxis übertragen werden. (Die maximale Kettengeschwindigkeit einer Motorsäge kann hier nicht herangezogen werden.)

[Ⓛ] Weitere Erklärungen zu Schnitzzschutzbereichen bei Schnitzzschutzbekleidung finden Sie auf Seite 383

ARBEITS- BEKLEIDUNG FÜR EINSÄTZE MIT DER SÄGE

- Für Forstprofis, Baumpfleger, Wald- und Grundstücksbesitzer, Brennholzseltwerber
- Zum optimalen Schutz bei Wald- und Forstarbeiten
- Angenehmer Tragekomfort durch innovative Materialien und sorgfältige Verarbeitung



MODELLREIHE FUNCTION

Die Waldarbeitsanzüge der Modellreihe FUNCTION sind speziell für Einsteiger und Gelegenheitsanwender entwickelt. Sie bieten geprüften Schnitenschutz und diverse praktische Lösungen wie vielseitige Taschen und komfortable Entlüftungsöffnungen.



JACKE FUNCTION UNIVERSAL

Mit hohem Warnfarbenanteil für bessere Sichtbarkeit, atmungsaktives Material mit optimalem Tragekomfort, Farbe Anthrazit, Schwarz und Warnorange. Zwei Seitentaschen und eine Reißverschlusstasche auf Brusthöhe für die sichere Aufbewahrung von Smartphone oder Erste-Hilfe-Set. Bewegungsfreiheit an Schultern und Rücken, robustes Material an Schultern und Ellenbogen. Belüftungseinsätze zur Ventilation, großes STIHL Logo auf der Rückseite.

Größe **S - XXL**
Bestellnummer **0088 335 07..** **JE 59,00 €**

Unverbindliche Preisempfehlungen des Herstellers in Euro

.. Die Endnummer Ihrer Größe finden Sie in der Körpermaßtabelle auf Seite 340



JACKE FUNCTION ERGO

Aus besonders robustem Material für lange Haltbarkeit. Modernes und attraktives Design. Farbe Olivgrün, Warnorange und Schwarz, elastische Einsätze, Belüftungseinsätze zur Ventilation, Erste-Hilfe-Tasche, zwei Brust-Reißverschlusstaschen, Verstärkungen an den Ellenbogen, Reflexstreifen und hoher Warnfarbenanteil für bessere Sichtbarkeit, großes STIHL Logo auf der Rückseite.

Größe **XS - XXL**
Bestellnummer **0088 335 06..** **JE 99,00 €**



BUNDHOSE/LATZHOSE FUNCTION UNIVERSAL

Atmungsaktives Material mit hohem Tragekomfort, Farbe Anthrazit, Schwarz und Warnorange. Bewegungsfreiheit im Gesäßteil und Schritt, Nierenschutz, Dornenschutz sowohl am vorderen als auch hinteren Teil des Beinbereiches. Belüftungsmaterial am hinteren Oberschenkel.

Bundhose, Schnitenschutzklasse 1, Design A (EN 381 bzw. EN ISO 11393)
Größe **XS - 3XL, S-6 - XL-6, M+6 - XL+6**
Bestellnummer **0088 342 15..** **JE 89,00 €**

Latzhose, Schnitenschutzklasse 1, Design A (EN 381 bzw. EN ISO 11393)
Größe **XS - 3XL, S-6 - XXL-6**
Bestellnummer **0088 388 06..** **JE 99,00 €**

① Auch als Maßanfertigung lieferbar, Bestellnummer: ..99
② Erläuterung der Prüfzeichen auf Seite 387



BUNDHOSE/LATZHOSE FUNCTION ERGO

Aus besonders robustem Material für lange Haltbarkeit. Modernes und attraktives Design. Farbe Olivgrün, Warnorange und Schwarz, elastische Einsätze, Belüftungsreißverschlüsse zur Ventilation, Verstärkungen an den Knien, Reflexeinsätze für gute Sichtbarkeit, vielseitige Taschen, zwei Front-Einschubtaschen mit Reißverschluss.

Bundhose, Schnitenschutzklasse 1, Design A (EN 381 bzw. EN ISO 11393)
Größe **XS - 3XL, M-6 - XL-6, M+6 - XL+6**
Bestellnummer **0088 342 10..** **JE 119,00 €**

Latzhose, Schnitenschutzklasse 1, Design A (EN 381 bzw. EN ISO 11393)
Größe **S - 3XL, M-6 - XL-6, M+6 - XL + 6**
Bestellnummer **0088 388 04..** **JE 129,00 €**

MODELLREIHE DYNAMIC

Die Waldarbeitsanzüge der Reihe DYNAMIC bieten Profis sowohl lange Lebensdauer als auch volle Bewegungsfreiheit. Die Kombination aus reißfesten Materialien, geprüftem Schnittschutz und elastischen Einsätzen macht es möglich.



GUT GEEIGNET
FÜR DEN EINSATZ
IM SOMMER



JACKE DYNAMIC VENT



Besonders leichte, atmungsaktive Jacke für den Sommer. Farbe Orange, Schwarz und Khaki, Lüftungsöffnungen, Stretcheinsätze, Verstärkungen an den Ellenbogen, reflektierende Details, vier Reißverschlussaschen, eine Smartphone-Tasche innen, großes STIHL Logo auf der Rückseite.

Größe XS-XXL
Bestellnummer 0088 335 05..

JE 149,00 €

Unverbindliche Preisempfehlungen des Herstellers in Euro

.. Die Endnummer Ihrer Größe finden Sie in der Körpermaßtabelle auf Seite 340

GUT GEEIGNET
FÜR DEN EINSATZ
IM SOMMER



BUNDHOSE / LATZHOSE DYNAMIC VENT



Besonders leichte, atmungsaktive Bundhose für den Sommer. Farbe Orange, Schwarz und Khaki, Reißverschlusslüftungen am Oberschenkel hinten, Hinterhose elastisch, reflektierende Details, Stretcheinsätze, Verstärkungen an den Knien, zwei Front-Einschubtaschen mit Reißverschluss, eine Schenkel-/Handytasche mit Reißverschluss, Dornen- und Nässeschutz im unteren Beinbereich.

Bundhose, Schnittschutzklasse 1, Design A (EN 381 bzw. EN ISO 11393)

Größe XS-XXL, M-6 - XL-6
Bestellnummer 0088 342 09..^①

JE 179,00 €

① Auch als Maßanfertigung lieferbar, Bestellnummer: ..99
② Erläuterung der Prüfzeichen auf Seite 387

JACKE DYNAMIC



Mit hohem Anteil an Warnfarbe. Farbe Anthrazit und Warnorange, Softshell-Innenkragen, komfortabler Stretcheinsatz im Rücken, Ellenbogen verstärkt und vorgeformt, elastischer Armabschluss, gute Belüftung durch Lüftungsreißverschlüsse im Achselbereich, vier praktische Taschen.

Größe XS-3XL
Bestellnummer 0088 335 09..^①

JE 169,00 €



BUNDHOSE / LATZHOSE DYNAMIC



Vorderseite äußerst robust und widerstandsfähig durch Beaver Extrem. Farbe Anthrazit und Warnorange, Knie vorgeformt und doppelt verstärkt, Material atmungsaktiv und dornenabweisend.

Bundhose, Schnittschutzklasse 1, Design A (EN 381 bzw. EN ISO 11393)

Größe S-XXL
Bestellnummer 0088 342 19..

JE 189,00 €

Bundhose, Schnittschutzklasse 2, Design A (EN 381 bzw. EN ISO 11393)

Größe XS-3XL
Bestellnummer 0088 342 17..

JE 219,00 €

Latzhose, Schnittschutzklasse 1, Design A (EN 381 bzw. EN ISO 11393)

Größe XS-3XL, M-6 - XL-6, M+6 - XL+6
Bestellnummer 0088 388 09..^①

JE 199,00 €

Latzhose, Schnittschutzklasse 1, Design C (EN 381 bzw. EN ISO 11393)

Größe S-3XL
Bestellnummer 0088 388 07..^①

JE 242,00 €



MODELLREIHE ADVANCE

Die Waldarbeitsanzüge der Reihe ADVANCE mit geprüftem Schnitenschutz sind aus besonders leichten Hightech-Fasern gearbeitet, die für ein geringes Gewicht, hohe Atmungsaktivität und hervorragenden Nässe-/Kälteschutz sorgen. Praktische Lüftungsöffnungen und durchdachte Taschenlösungen bieten zusätzlichen Komfort. Hosen und Jacken der Reihe ADVANCE können flexibel miteinander kombiniert werden.

GUT GEEIGNET
FÜR DEN EINSATZ
IM SOMMER



JACKE ADVANCE X-VENT

Leichte und hochatmungsaktive Waldarbeitsjacke, besonders geeignet für sommerliche Temperaturen oder hohe körperliche Aktivität. Farbe Warnorange und Schwarz, Silber-Netzfutter am Rücken, unter den Armen und in den Taschen für optimale Belüftung, wasser- und schmutzabweisend, hoher Warnorangeanteil, reflektierende Details, zwei Brust- und jeweils eine Rücken-, Ärmel- und Innentasche, Abriebschutz an den Schultern, großes STIHL Logo auf der Rückseite.

Größe **S-XXL**
Bestellnummer **0088 335 10..**

JE 199,00 €

GUT GEEIGNET
FÜR DEN EINSATZ
IM SOMMER



BUNDHOSE / LATZHOSE ADVANCE X-LIGHT

Aus exklusiv für STIHL entwickeltem, ultraleichtem und höchst atmungsaktivem Schnitenschutzmaterial AVERTIC™ pro lite. Dieses sechslagige Material ist um 20% leichter als die früheren 6-lagigen Schnitsschutzeinlagen. Farbe Schwarz, besonderes Ventilationsgewebe im hinteren Beinbereich, daher optimal für heiße Tage, vollelastischer Schritt mit ProElast, verschließbare Taschen, Latzhose mit langem Reißverschluss für einfaches An- und Ausziehen, reflektierende Details für bessere Sichtbarkeit.

Bundhose, Schnitsschutzklasse 1, Design A
(EN 381 bzw. EN ISO 11393)
Größe **S-3XL, S-6-XL-6**
Bestellnummer **0088 342 14..**

JE 219,00 €

Latzhose, Schnitsschutzklasse 1, Design A
(EN 381 bzw. EN ISO 11393)
Größe **S-3XL**
Bestellnummer **0088 388 05..**

JE 249,00 €

GUT GEEIGNET
FÜR DEN EINSATZ
IM HERBST/WINTER



JACKEN ADVANCE X-SHELL

Hochelastisch, schnell trocknend und wärmend. Schwarze Bereiche sind wasserabweisend und luftdurchlässig, farbige Zonen sind wasserdicht und atmungsaktiv. Brust- und Innentasche sowie Abriebschutz an den Schultern. Farbe Torf: mit zwei Seitentaschen. Kann sehr gut mit den Schutzhosen MultiProtect HS und Protect FS kombiniert werden. Farbe Warnorange: mit Ärmeltasche, reflektierenden Paspeln und großem STIHL Logo auf der Rückseite.

Farbe Warnorange/Schwarz
Größe **XS-XXL**
Bestellnummer **0088 335 12..**

JE 239,00 €

Farbe Torf/Schwarz
Größe **S-XXL**
Bestellnummer **0088 335 11..**

JE 239,00 €



BUNDHOSE ADVANCE X-FLEX

Aus exklusiv für STIHL entwickeltem, ultraleichtem und höchst atmungsaktivem Schnitsschutzmaterial AVERTIC™ pro lite. Dieses sechslagige Material ist um 20% leichter als die früheren 6-lagigen Schnitsschutzeinlagen. Farbe Schwarz und Warnorange, spezielle Konstruktion im Schritt für Bewegungsfreiheit, Oberstoff besonders robust, elastisch und atmungsaktiv, Knieschutz elastisch und wasserdicht, Dornen- und Nässeschutz im unteren Beinbereich, schmutzabweisend, lange Belüftungsreißverschlüsse im hinteren Beinbereich.

Bundhose, Schnitsschutzklasse 1, Design A
(EN 381 bzw. EN ISO 11393)
Größe **XS-3XL, S-6-XL-6**
Bestellnummer **0088 342 12..**

JE 289,00 €





FÜR JEDE ANWENDUNGSSITUATION DIE PERFEKTE KOMBINATION

Die Modellreihe ADVANCE bietet ein in sich stimmiges System aus Jacken und Hosen. Designs und Funktionen sind so konzipiert, dass sie flexibel miteinander kombinierbar sind. Ausschlaggebend für die Auswahl sind die Witterungsbedingungen und die Art des Einsatzes. Der Anzug ADVANCE X-TREEm spielt seine Stärken am besten als Einheit aus, da er auf die speziellen Anforderungen der Baumpfleger ausgerichtet ist.

ADVANCE X-SHELL



Schnell trocknende und wärmende Stoffe für Einsätze an kalten Tagen



ADVANCE X-VENT



Hochatmungsaktive Stoffe für ein gutes Körperklima bei warmen Temperaturen



ADVANCE X-TREEm

Ultimativer Tragekomfort und funktionelle Details, speziell entwickelt für Baumpfleger



ADVANCE X-FLEX



Elastische Schutzelemente für mehr Bewegungsfreiheit und robuster Dornenschutz



ADVANCE X-LIGHT



Ultraleichte Schnitzhosen für besonders hohen Tragekomfort



JACKE ADVANCE X-TREEm

Mit vielen nützlichen Details: hochelastische ProElast-Materialeinsätze für optimale Bewegungsfreiheit und Atmungsaktivität. Farbe Schwarz und Warnorange mit reflektierenden Elementen. Abnehmbare Ärmel, Abstandsmaterial an der Schulter und regulierbare Belüftungsöffnungen für ein angenehmes Körperklima. Abriebschutz durch Keramikdots am Ellenbogen. Schulterzone außen mit DotGrip-Abriebschutz. Hohe Sichtbarkeit durch großen Warnorangeanteil. Zwei Brusttaschen und jeweils eine Innen- und Ärmeltasche.

Größe XS-XXL
Bestellnummer 0088 335 08.. **JE 369,00 €**

BUNDHOSE ADVANCE X-TREEm

Mit extrem hohem Komfort an einer Schnitzhose: hochelastisches ProElast für weniger Ermüdung. Optimal zum Klettern und den professionellen Einsatz unter extremen Bedingungen geeignet. Farbe Schwarz und Warnorange mit reflektierenden Elementen. Weiches und schnell trocknendes Futter innen. Durch robuste, schmutz- und wasserabweisende Materialien im vorderen Beinbereich und Gesäß perfekt geeignet für die Waldarbeit. Zeckenschutz durch eine hochatmungsaktive Gamasche zur Verbindung mit dem Schuh. Abriebschutz durch keramikbeschichtete Besätze. Leichtes und besonders atmungsaktives Schnitzhutmaterial AVERTIC™ pro lite. Flache Taschen mit Reißverschluss an Hüfte, Gesäß und Oberschenkel. Belüftungsöffnungen mit Reißverschluss zur Regulierung des Körperklimas. Hosenträger sind im Lieferumfang enthalten.

Bundhose, Schnitzhoseklasse 1, Design A (EN 381 bzw. EN ISO 11393)
Größe XS-3XL
Bestellnummer 0088 342 16..^① **JE 409,00 €**

AUCH FÜR DAMEN GUT GEEIGNET



Unverbindliche Preisempfehlungen des Herstellers in Euro

① Auch als Maßanfertigung lieferbar, Bestellnummer: ..99
② Erläuterung der Prüfzeichen auf Seite 387

.. Die Endnummer Ihrer Größe finden Sie in der Körpermaßtabelle auf Seite 340



VORDERBEINSCHUTZ CHAPS 270°

Oberstoff: 65 % Polyester, 35 % Baumwolle
Futter: 100 % Polyester



Für gelegentliche Motorsägen-Anwendungen. Farbe Anthrazit und Warnorange in Jeans-Optik. Mehr Komfort durch elastische Gurte, leicht und atmungsaktiv, Y-Einfädung der Schließen zum schnellen An- und Ablegen, reflektierendes STIHL Logo rechts, erweiterter Schnittschutzbereich.

Schnittschutzklasse 1, Design B
(EN 381 bzw. EN ISO 11393)

Länge	85 cm	Länge	100 cm
Bestellnummer	0088 521 0201	Bestellnummer	0088 521 0204
Länge	90 cm	Länge	105 cm
Bestellnummer	0088 521 0202	Bestellnummer	0088 521 0205
Länge	95 cm		
Bestellnummer	0088 521 0203		

JE 99,00 €



RINGSUMBEINSCHUTZ CHAPS 360°

Verstärkungen: 65 % Polyester, 35 % Baumwolle
Oberstoff und Futter: 100 % Polyester



Für gelegentliche Einsätze mit der Motorsäge oder bei wechselnden Nutzern. Belüftungsmaterial am Oberschenkel hinten, oben geschlossener Reißverschluss und glattes Futter zum sekundenschnellen Anlegen und Schließen. Farbe Anthrazit.

Schnittschutzklasse 1, Design C
(EN 381 bzw. EN ISO 11393)

Größe XS - M
Bestellnummer 0088 508 0100

Größe L - XXL
Bestellnummer 0088 508 0101

JE 149,00 €



RINGSUMBEINSCHUTZ PROTECT MS 360°

Verstärkungen: 85 % Polyester, 15 % Baumwolle
Oberstoff und Futter: 100 % Polyester



Für gelegentliche Einsätze mit der Motorsäge oder bei wechselnden Nutzern. Belüftungsmaterial am Oberschenkel hinten, oben geschlossener Reißverschluss und glattes Futter zum sekundenschnellen Anlegen und Schließen, vorgeformte Knie für mehr Tragekomfort. Farbe Warnorange.

Schnittschutzklasse 1, Design C (EN 381 bzw. EN ISO 11393)
Warnschutzklasse 2 (EN ISO 20471)

Größe XS - M
Bestellnummer 0088 508 0000

Größe L - XXL
Bestellnummer 0088 508 0001

JE 159,00 €

GUT KOMBINIERT
MIT JACKE
ADVANCE X-SHELL
TORF



KLETTERHOSE X-CLIMB

Oberstoff: 89 % Polyester, 11 % Elasthan

Robuste Kletterhose ohne Schnittschutz. Farbe Torf, elastisch und atmungsaktiv, am Knie zusätzlich wasserdicht, Dornen- und Nässeschutz im unteren Beinbereich, schmutzabweisend, Belüftungsöffnungen mit Reißverschlüssen hinten, Nierenschutz, Haken zum Verbinden mit den Schnürsenkeln, verschließbare Taschen, reflektierende Details.

Größe XS - XXL
Bestellnummer 0088 494 00..

JE 164,00 €



ARMSCHUTZ PROTECT MS

100 % Polyester



Für die Arbeit mit der Motorsäge. Farbe Warnorange. Hoher Tragekomfort, atmungsaktiv durch Einsätze aus speziellem Ventilationsmaterial. Komfortabler Bund, integriertes Daumenloch zur besseren Fixierung. Liefereinheit: 1 Paar.



Schnittschutzklasse 1
(in Anlehnung an EN 381 bzw. EN ISO 11393) ①
Bestellnummer 0088 544 0010

65,00 €

FS-HOSENTRÄGER

82 % Polyester, 18 % Elastodien (Naturkautschuk),
Laschen und Rückenteil: Leder

Elastischer Hosenträger mit elastischem Klettverschluss, verhindert Druckstellen durch den Traggurt, universell für alle Größen geeignet. Farbe Orange.



Länge 110 cm Breite 5 cm
Bestellnummer 0000 884 1593

29,90 €

FS-BEINSCHUTZ

65 % Polyester, 35 % Baumwolle

PATENT EP 2465369 B1 ②

Patentierter und atmungsaktiver Zusatz-Prallschutz für extreme Einsätze, zum Einschieben in die innen liegende Beintasche. Farbe Schwarz.



Länge 50 cm
Bestellnummer 0000 885 1801

27,90 €

① Unverbindliche Preisempfehlungen des Herstellers in Euro

② .. Die Endnummer Ihrer Größe finden Sie in der Körpermaßtabelle auf Seite 340

① Erfüllung der grundlegenden Gesundheits- und Sicherheitsanforderungen gemäß Verordnung (EU) 2016 / 425

② In mehreren europäischen Ländern patentiert

		Bestellnummer	Unverbindliche Preisempfehlung des Herstellers in Euro	Größen (99 = Maßanfertigung)	Farbe	Schnittschutzdesign/ Schnittschutzklasse	Anzahl Lagen	Gewicht ca. (kg) bei Größe M	Schnittschutz exklusiv für STIHL entwickelt	Elastischer Hosenbund	Belüftungsöffnungen/ Belüftungsreißverschlüsse/ spezielles Ventilationsmaterial	Knöpfe für Hosenträger [Ⓞ] / Schlaufen für Hosenträger	Slim Fit / Regular Fit	Elastischer Oberstoff/ elastische Einsätze/ Einsätze aus ProElast	Robustheit Oberstoff	Imprägnierung gegen Schmutz und Wasser	Atmungsaktivität	Kälteschutz	UV-Schutzfaktor EN 13758-2/ UV-Standard 801	Prüfzeichen	Material
MODELLREIHE FUNCTION																					
	JACKE FUNCTION UNIVERSAL	0088 335 07..	59,00	S - XXL		-	-	0,6	-	-	- / - / ●	- / -									Anthrazit, Warnorange: 100 % Polyester Schwarz: 65 % Polyester, 35 % Baumwolle Futter: 100 % Polyester
	BUNDHOSE FUNCTION UNIVERSAL	0088 342 15..	89,00	XS - 3XL, S-6 - XL-6, M+6 - XL+6	● ● ●	A / 1	9	1,25	-	●	- / - / ●	● / -	- / ●	● / - / -	++	-	++	+	- / 60	● / - / -	
	LATZHOSE FUNCTION UNIVERSAL	0088 388 06..	99,00	XS - 3XL, S-6 - XXL-6		A / 1	9	1,3		●	- / - / ●	- / -									
	JACKE FUNCTION ERGO	0088 335 06..	99,00	XS - XXL		-	-	0,7	-	-	- / - / ●	- / -									Oberstoff: 65 % Polyester, 35 % Baumwolle Warnorange: 70 % Polyester, 30 % Baumwolle Futter: 100 % Polyester
	BUNDHOSE FUNCTION ERGO	0088 342 10..	119,00	XS - 3XL, M-6 - XL-6, M+6 - XL+6, 99	● ● ●	A / 1	8	1,4	●	●	- / ● / -	● / -	- / ●	- / ● / -	++	-	++	+	- / 60	- / ● / -	
	LATZHOSE FUNCTION ERGO	0088 388 04..	129,00	S - 3XL, M-6 - XL-6, M+6 - XL + 6, 99		A / 1	8	1,5	●	●	- / ● / -	- / -									
MODELLREIHE DYNAMIC																					
	JACKE DYNAMIC VENT	0088 335 05..	149,00	XS - XXL	● ● ●	-	-	0,6	-	-	● / - / -	- / -									Oberstoff: 100 % Polyester Warnorange: 70 % Polyester, 30 % Baumwolle Futter: 100 % Polyester
	BUNDHOSE DYNAMIC VENT	0088 342 09..	179,00	XS - XXL, M-6 - XL-6, 99		A / 1	7	1,1	●	●	- / ● / -	● / -	- / ●	- / ● / -	++	+	+++	-	- / 40	- / ● / -	
	JACKE DYNAMIC	0088 335 09..	169,00	XS - 3XL, 99		-	-	0,7	-	-	- / ● / -	- / -									
	BUNDHOSEN DYNAMIC	0088 342 19.. 0088 342 17..	189,00 219,00	S - XXL XS - 3XL	● ●	A / 1 A / 2	8	1,4 1,5	-	●	- / ● / - - / - / -	● / -	- / ●	- / ● / -	+++	++	++	++	- / 80	- / ● / -	Oberstoff: 70 % Polyamid, 30 % Baumwolle Warnorange: 70 % Polyester, 30 % Baumwolle Futter: 100 % Polyester
	LATZHOSEN DYNAMIC	0088 388 09..	199,00	XS - 3XL, M-6 - XL-6, M+6 - XL+6, 99		A / 1	8	1,5		-	- / - / -	● / -									
		0088 388 07..	242,00	S - 3XL, 99		C / 1	8	1,9		-	- / - / -	● / -									
MODELLREIHE ADVANCE																					
	JACKE ADVANCE X-VENT	0088 335 10..	199,00	S - XXL	● ●	-	-	0,45	-	-	- / - / ●	- / -			++	+	+++	-		- / ● / -	ADVANCE X-VENT Oberstoff: 100 % Polyester
	JACKEN ADVANCE X-SHELL	0088 335 12.. 0088 335 11..	239,00 239,00	XS - XXL S - XXL	● ● ●	-	-	0,7	-	-	- / - / -	- / -	● / -	● / - / -	+++	+++	++	+++	40+ / -	- / ● / - - / - / ●	ADVANCE X-SHELL Oberstoff: 100 % Polyester Membrane: Polyurethan
	BUNDHOSE ADVANCE X-LIGHT	0088 342 14..	219,00	S - 3XL, S-6 - XL-6, 99	●			0,99			- / - / ●	● / -			+	++					ADVANCE X-LIGHT Oberstoff: 75 % Polyester, 20 % Polyamid, 5 % Polyurethan Futter: 100 % Polyester
	LATZHOSE ADVANCE X-LIGHT	0088 388 05..	249,00	S - 3XL, 99	●	A / 1	6	1,2	●	●	- / - / ●	- / -	● / -	● / - / ● [Ⓞ]	+	++	+++	-	40+ / -	- / ● / -	
	BUNDHOSE ADVANCE X-FLEX	0088 342 12..	289,00	XS - 3XL, S-6 - XL-6, 99	● ●			1,3			- / ● / -	● / -			+++	+++		+			ADVANCE X-FLEX Oberstoff: 89 % Polyester, 11 % Elasthan Futter: 100 % Polyester
	JACKE ADVANCE X-TREEm	0088 335 08..	369,00	XS - XXL	● ●	-	-	0,65	-	-	- / ● / -	- / -			++	+++	+++	+	40+ / -	- / ● / -	ADVANCE X-TREEm Oberstoff: 80 % Polyester, 15 % Polyamid, 4 % Elasthan, 1 % Keramik Futter: 66 % Polypropylen, 34 % Polyester
	BUNDHOSE ADVANCE X-TREEm	0088 342 16..	409,00	XS - 3XL, 99	● ●	A / 1	6	1,2	●	●	- / ● / -	- / ●	● / -	● / - / ●	++	+++	+++	+	40+ / -	- / ● / -	

● Vorhanden + Gut .. Die Endnummer Ihrer Größe finden
 - Nicht vorhanden ++ Sehr gut Sie in der Körpermaßtabelle auf Seite 340
 +++ Hervorragend
 Ⓞ Bei Modellen ohne Knöpfe bitte Hosenträger mit Klipsen verwenden
 Ⓜ Nur im Schritt
 Ⓝ Erläuterung der Prüfzeichen auf Seite 387

ARBEITS- BEKLEIDUNG FÜR EINSÄTZE MIT GERÄTEN

- Zum optimalen Schutz bei der Grünpflege
- Hoher Tragekomfort
- Hochwertig verarbeitet mit vielen Extras



FREISCHNEIDER- SCHUTZHOSE PROTECT FS

Oberstoff: 65 % Polyester, 35 % Baumwolle,
Futter: 100 % Polyester



Mit atmungsaktivem Aufprallschutz. Farbe Grün, lange Belüftungsöffnungen an der Hinterhose, Schlaufen für FS-Hosenträger, viele praktische Taschen. Ebenso in Warnorange erhältlich. Siehe Protect FS, Warnorange auf Seite 335.

Größe XS - 3XL
Bestellnummer 0088 458 00.. **JE 89,00 €**



GUT KOMBINIERT
MIT JACKE
ADVANCE X-SHELL
TORF

KLETTERHOSE X-CLIMB

Oberstoff: 89 % Polyester, 11 % Elasthan

Robuste Kletterhose ohne Schnittschutz. Farbe Torf, elastisch und atmungsaktiv, am Knie zusätzlich wasserdicht, Dornen- und Nässeschutz im unteren Beinbereich, schmutzabweisend, Belüftungsöffnungen mit Reißverschlüssen hinten, Nierenschutz, Haken zum Verbinden mit den Schnürsenkeln, verschließbare Taschen, reflektierende Details.

Größe XS - XXL
Bestellnummer 0088 494 00.. **JE 164,00 €**

PASSENDES ZUBEHÖR:

FS-HOSENTRÄGER



FS-BEINSCHUTZ



FINDEN SIE **AUF SEITE 334**

Unverbindliche Preisempfehlungen des Herstellers in Euro

FREISCHNEIDER- SCHUTZHOSE TRIPROTECT FS

Oberstoff: 65 % Recycelter Polyester, 35 % Biobaumwolle,
Futter: 100 % Recycelter Polyester



GUT KOMBINIERT
MIT JACKE
ADVANCE X-SHELL
TORF

Mit dreifacher Funktion: Aufprall-, Dornen- und Nässe-schutz. Farbe Torf, hohe Atmungsaktivität, Belüftungsreiß-verschlüsse am hinteren Oberschenkel, zwei Hüfttaschen mit Reißverschluss, Gesäß- und Meterstabtasche rechts, Oberschenkeltasche mit integrierter Handytasche links.

Größe XS - 3XL
Bestellnummer 0088 458 01.. **JE 139,00 €**

PASSENDES ZUBEHÖR:

FS-HOSENTRÄGER



KNIESCHONER



FS-BEINSCHUTZ



FINDEN SIE **AUF SEITE 334**

HOSENTRÄGER

82 % Polyester, 18 % Elastodien
(Naturkautschuk), Laschen und
Rückenteil: Leder

Farbe Orange. Zum Knöpfen.

Länge 120 cm Breite 4 cm
Bestellnummer 0000 884 1511



19,90 €

82 % Polyester, 18 % Elastodien
(Naturkautschuk)

Farbe Orange. Mit Metallklips mit
Kunststoffinlay.

Länge 110 cm Breite 4 cm
Bestellnummer 0000 884 1510



JE 17,50 €

Länge 130 cm Breite 4 cm
Bestellnummer 0000 884 1512

.. Die Endnummer Ihrer Größe finden Sie in der Körpermaßtabelle auf Seite 340

HECKENSCHEREN- SCHUTZHOSE MULTIPROTECT HS

Oberstoff: 65 % Polyester, 35 % Baumwolle,
Futter: 100 % Polyester,



GUT KOMBINIERT
MIT JACKE
ADVANCE X-SHELL
TORF

KWF-Innovationspreis 2016
Ideal für Arbeiten mit Heckenschere. Farbe Torf, Stretch-material sorgt für optimale Bewegungsfreiheit, Knie und Saumbereich wasserdicht, Oberstoff im Wash-out-Effekt, lange Belüftungs-Reißverschlüsse hinten, Bein abzipfbar auf 3/4-Hose, Nierenschutz.

Größe XS - 3XL
Bestellnummer 0088 459 01.. **JE 129,00 €**

PASSENDES ZUBEHÖR:

FS-HOSEN-
TRÄGER



HS BEIN-
SCHUTZ 2-IN-1



KNIE-
SCHONER



FS-BEIN-
SCHUTZ



FINDEN SIE **AUF SEITE 334**

HOSENTRÄGER

82 % Polyester, 18 % Elastodien
(Naturkautschuk), Laschen: Leder

Farbe Schwarz und Orange. Zum
Knöpfen.

Länge 110 cm Breite 5 cm
Bestellnummer 0000 884 1579



25,80 €

82 % Polyester, 18 % Elastodien
(Naturkautschuk)

Farbe Schwarz und Orange. Mit
Metallklips ohne Kunststoffinlay für
besonders guten Halt.

Länge 130 cm Breite 5 cm
Bestellnummer 0000 884 1576



21,50 €

PASSENDES ZUBEHÖR

FS-HOSENTRÄGER

82% Polyester, 18% Elastodien (Naturkautschuk),
Laschen und Rückenteil: Leder

Farbe Orange, elastischer Hosenträger mit elastischem Klettverschluss, verhindert Druckstellen durch den Traggurt, universell für alle Größen geeignet.



Länge 110 cm Breite 5 cm
Bestellnummer 0000 884 1593

29,90 €

KNIESCHONER

100% Polyethylen

Farbe Schwarz, zum Einschieben in Kniepolstertasche, erfüllt DIN EN 14404, kompatibel mit Knietaschen aller Standard-Arbeitshosen.



Bestellnummer 0000 885 1900

13,50 €



WARNSCHUTZ- BEKLEIDUNG

FS-BEINSCHUTZ

65% Polyester, 35% Baumwolle

Farbe Schwarz, patentierter und atmungsaktiver Zusatz-Prallschutz für extreme Einsätze, zum Einschieben in die innen liegende Beintasche.

Länge 50 cm
Bestellnummer 0000 885 1801

PATENT EP
2465369 B1[Ⓞ]



27,90 €

HS-BEINSCHUTZ 2-IN-1

100% Polyester

Farbe Schwarz. Schützt hochwirksam vor Schnitt- und Kneifverletzungen durch Heckenscheren.

Länge 65 cm
Bestellnummer 0000 885 2200

PATENT EP
2842441 B1[Ⓞ]



72,90 €

- Schnitt- und Warnschutzjacken für Motorsägenarbeiten über Gürtelhöhe
- Warnschutzbekleidung für gute Sichtbarkeit bei der Arbeit an Straße und Bahn oder bei schlechten Witterungsbedingungen
- Warnschutzbekleidung zum optimalen Schutz bei jedem Wetter
- Warnschutzbekleidung für die Arbeit mit Freischneidern oder der Motorsäge



GUT GEEIGNET FÜR DEN EINSATZ IM SOMMER



WARNSCHUTZJACKE VENT

Oberstoff: 100% Polyester

Leichte, elastische und hochatmungsaktive Warnschutzjacke für sommerliche Temperaturen und hohe körperliche Aktivität. Farbe Warnorange aus Funktionsstoff Mag Cool, Farbe Schwarz mit leichtem Dornen- und Abriebschutz, zwei Brusttaschen, Taillengummi für gute Passform, Reflexstreifen für gute Sichtbarkeit.

Warnschutzklasse 2 (EN ISO 20471)

Größe XS-3XL

Bestellnummer 0088 326 01..

JE 99,00 €

FREISCHNEIDER- UND WARNSCHUTZHOSE PROTECT FS

Oberstoff: 70% Polyester, 30% Baumwolle,
Futter: 100% Polyester

Für die Arbeit an Bahn und Straße. Farbe Warnorange, robuster Oberstoff, atmungsaktiver Aufprallschutz, Reflexstreifen und lange Belüftungsöffnungen an der Hinterhose, Schlaufen für den FS-Hosenträger. Der patentierte FS-Beinschutz für extreme Einsätze kann in die Innentasche eingeschoben werden.

Bundhose, Warnschutzklasse 2 (EN ISO 20471)

Größe XS-XXL

Bestellnummer 0088 534 00..

JE 99,00 €

PASSENDES ZUBEHÖR:

FS-HOSENTRÄGER

FS-BEINSCHUTZ



FINDEN SIE **AUF SEITE 334**



**SCHNITT- UND WARN-
SCHUTZJACKE PROTECT MS**

Oberstoff und Futter: 100 % Polyester



Leichte und atmungsaktive Schutzjacke mit guter Bewegungsfreiheit. Farbe Warnorange, Warngelb und Schwarz. Dornenschutz an Ellbogen und Schulter. Ventilationsmaterial an den Armen. Zwei Brusttaschen mit Reißverschluss, Auslassöffnung für Gurtzeug am Rücken mit atmungsaktivem ADVANCE Schnittschutz im Brust-, Schulter-, Arm- und Bauchbereich.

Schnittschutzklasse 1, Design B (EN 381 bzw. EN ISO 11393)
Warnschutzklasse 2 (EN ISO 20471)

Größe XS-3XL

Bestellnummer 0088 326 04..^①

JE 265,00 €



**SCHNITT- UND WARN-
SCHUTZHOSE PROTECT MS**

Oberstoff und Futter: 100 % Polyester,
robustes Material: 65 % Polyester und 35 % Baumwolle



Robuste Schutz Hose aus funktionellem Materialmix. Farbe Warnorange, Warngelb und Schwarz. Ventilationsmaterial an hinterem Oberschenkel, robustes Material an Knie und unterem Bein. Zwei Seitentaschen, eine Gesäßtasche, eine Meterstabtasche, Nierenschutz, aufknöpfbare Latz mit Latztasche und hochgezogenem Rückenteil zum Schutz vor Unterkühlung.

Bundhose, Schnittschutzklasse 1, Design A (EN 381 bzw. EN ISO 11393)
Warnschutzklasse 2 (EN ISO 20471)

Größe S-3XL, S-6-XL-6, S+6-XL+6

Bestellnummer 0088 399 01..^①

JE 139,00 €

PASSENDES ZUBEHÖR: LATZ

Oberstoff und Futter: 100 % Polyester

Aufknöpfbare Latz mit Brusttasche und hochgezogenem Nierenschutz für Bundhose Protect MS. Farbe Warnorange, Warngelb und Schwarz.



Einheitsgröße

Bestellnummer 0088 522 0010

29,50 €



**RINGSUMBEINSCHUTZ
PROTECT MS 360°**

Verstärkungen: 85 % Polyester, 15 % Baumwolle,
Oberstoff und Futter: 100 % Polyester



Für gelegentliche Einsätze mit der Motorsäge oder bei wechselnden Nutzern. Belüftungsmaterial am Oberschenkel hinten, oben geschlossener Reißverschluss und glattes Futter zum sekundenschnellen Anlegen und Schließen, vorgeformte Knie für mehr Tragekomfort. Farbe Warnorange.

Schnittschutzklasse 1, Design C (EN 381 bzw. EN ISO 11393)
Warnschutzklasse 2 (EN ISO 20471)

Größe XS-M

Bestellnummer 0088 508 0000

Größe L-XXL

Bestellnummer 0088 508 0001

JE 159,00 €

Unverbindliche Preisempfehlungen des Herstellers in Euro

.. Die Endnummer Ihrer Größe finden Sie in der Körpermaßtabelle auf Seite 340

① Auch als Maßanfertigung lieferbar, Bestellnummer: ..99

② Erläuterung der Prüfzeichen auf Seite 387



PROFI-TIPP

DIE **WARNSCHUTZKLASSE 3** WIRD ERREICHT DURCH DIE KOMBINATION VON:



JACKE PROTECT MS



JACKE VENT



ZUORDNUNG DER KOMBINATIONEN ZUM ARBEITEN MIT GERÄTEN

	SCHNITT- UND WARNSCHUTZHOSE PROTECT MS	•	•
	RINGSUMBEINSCHUTZ PROTECT MS 360°	•	•
	FREISCHNEIDER- UND WARNSCHUTZHOSE PROTECT FS	-	•



WETTERSCHUTZ- UND FUNKTIONS- BEKLEIDUNG

- Atmungsaktive Funktionsbekleidung ideal bei körperlich anstrengenden Arbeiten
- Schutz gegen Regen, Wind und Schnee
- Feuchtigkeitstransport von innen nach außen



WETTERSCHUTZ- BEKLEIDUNG RAINTEC

Mit verschweißten Nähten und wasserabweisenden Reißverschlüssen. Farbe Schwarz und Warnorange, reflektierende Paspel, EN 343 Klasse 3 (beste Klasse) in Atmungsaktivität: RET < 10 m² PA/W, Wassersäule: ≥ 10.000 mm.

Jacke

**Oberstoff: 75 % Polyester,
25 % Polyurethan,
Membrane: 100 % Polyurethan,
Futter: 100 % Polyester**



Lange Entlüftungsschlitze unter den Armen, hoher Warnorange-Anteil, großes, reflektierendes STIHL Logo am Rücken, weitverstellbarer Softshell-Kragen, verstaubare Kapuze mit Schild.



Größe **S - XXL**
Bestellnummer **0088 554 01..**

JE 129,00 €

Hose

**Oberstoff: 70 % Polyester, 30 % Polyamid,
Membrane: 100 % Polyurethan,
Futter: 100 % Polyester**



Entlüftungsreißverschlüsse am Oberschenkel, Seitenreißverschluss zum besseren Einstieg, Entlüftungsöffnungen in Hüfthöhe als Zugang zur Arbeitshose, bewährter Dornenschutz aus ACTION ARCTIC an gefährdeten Bereichen, praktische Oberschenkeltasche.



Größe **S - XXL**
Bestellnummer **0088 352 00..**

JE 89,00 €

WETTERSCHUTZJACKE DUROFLEX

**Oberstoff: 100 % Polyester,
Beschichtung: 100 % Polyurethan**



Aus wasserdichtem, elastischem und strapazierfähigem Material. Farbe Warnorange. Hoher Warnorange-Anteil. Wassersäule: ≥ 5.000 mm. Atmungsaktiv durch Belüftungsöffnungen am Ärmel, sowie am Vorder- und Rückenteil. Im Kragen verstaubare Kapuze.



Größe **S - XXL**
Bestellnummer **0088 554 02..**

JE 89,00 €

Unverbindliche Preisempfehlungen des Herstellers in Euro

.. Die Endnummer Ihrer Größe finden Sie in der Körpermaßtabelle auf Seite 340

FUNKTIONSBEKLEIDUNG ADVANCE

Oberstoff: 60 % Polyester, 34 % Polyamid, 6 % Elasthan

Mit eingestricktem Motorsägenmotiv. UV-Schutz EN 13758-1: 50+, Faser enthält ein Biozidprodukt, nahtlos eingestrickte Zonen für Passform und optimales Körperklima, sehr guter Feuchtigkeitstransport, schnelle Trocknung durch unterschiedliche wasserabweisende und -aufsaugende Materialien innen und außen, antibakterielle Ausrüstung mit Silberionen.

Funktionsshirt, kurzarm



Mit Rundhals.



Größe **S - XXL**
Bestellnummer **0088 585 00..**

JE 49,90 €

Funktionsshirt, langarm



Reißverschluss, Daumenschlaufe, Rippenstruktur polstert Schultern, Ellenbogen und Unterarme.



Farbe Schwarz
Größe **S - XXL**
Bestellnummer **0000 888 60..**

JE 69,90 €

Farbe Warnorange
Größe **S - XXL**
Bestellnummer **0088 581 00..**

JE 69,90 €

Funktionshose, lang



Hinterer Beinbereich und Gesäß mit wärmender Funktionszone, Rippenstruktur polstert Knie und Schienbeine.



Größe **S - XXL**
Bestellnummer **0000 888 59..**

JE 54,00 €



FUNKTIONS-T-SHIRT DYNAMIC MAG COOL

Oberstoff: 100 % Polyester



Mit MS 661 C-M Grafik-Druck. Hochfunktional, transportiert Feuchtigkeit vom Körper weg, atmungsaktiv, schnell trocknend, geruchsneutral.



Farbe Schwarz, Druck in Silber

Größe **S - XXL**
Bestellnummer **0088 302 00..**

JE 39,50 €

Farbe Warnorange, Druck in Schwarz

Größe **S - XXL**
Bestellnummer **0088 302 01..**

JE 39,50 €



FLEECEJACKE DYNAMIC

Oberstoff: 97 % Polyester, 3 % Polyamid



Weiche, hochelastische Microfleecejacke. Farbe Warnorange mit Schwarz, atmungsaktiv und schnell trocknend, ideal als Zwischenschicht, leichter Dornen- und Abriebchutz, Brusttasche mit Reißverschluss und Daumenschlaufe, reflektierendes Motorsägenmotiv.

Größe **S - XXL**
Bestellnummer **0088 353 00..**

JE 79,00 €

Ⓞ Erläuterung der Prüfzeichen auf Seite 387



SO BESTELLEN SIE RICHTIG

1. Wählen Sie Ihren Waldarbeitsanzug aus.
2. Ermitteln Sie anhand der Tabellen die für Sie passende Größe. Für Jacken: Auswahl nach Brustumfang oder internationaler Größe
Für Hosen: Auswahl nach Jeansmaß oder internationaler Größe
3. Vervollständigen Sie die Bestellnummer (..) mit der Zahlenangabe, die Ihrer internationalen Größe entspricht:
Normale Größen
XS=..02, S=..03, M=..04, L=..05, XL=..06, XXL=..07, 3XL=..08
Kurze Größen
S-6=..13, M-6=..14, L-6=..15, XL-6=..16, XXL-6=..17
Lange Größen
S+6=..23, M+6=..24, L+6=..25, XL+6=..26
4. Wichtig: Angegebene Maße sind Körpermaße.
Fertige Kleidungsstücke weichen vom Körpermaß ab.
Die Schnittschutzbekleidung erfüllt die Verordnung (EU) 2016/425 und entspricht der CE Kategorie 3.Ⓞ

MAßBEKLEIDUNG

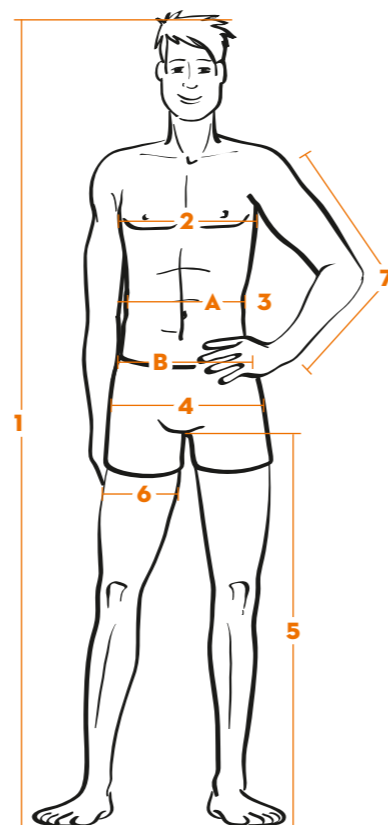
Stehen Sie in aufrechter, entspannter Haltung. Bitten Sie eine zweite Person, Ihre Maße zu ermitteln.

Für **Standardbekleidung** brauchen Sie Brustumfang, Taillenumfang, Gesäßumfang und Schrittlänge.

Für **Sondergrößen** brauchen Sie alle aufgeführten Maße. Preis- und Lieferkonditionen für Sondergrößen erhalten Sie von Ihrem STIHL Fachhändler.

Eine gute Orientierung zur Wahl der richtigen Konfektionsgröße geben Ihnen auch die vom Jeanskauf bekannten Größen **Waist (Taillenumfang)** und Length (Länge).

- 1 Körpergröße**
vom Scheitel bis zur Fußsohle
- 2 Brustumfang**
über der stärksten Stelle der Brust waagrecht um den Körper
- 3 Taillenumfang**
ohne zu schnüren rings um die Taille
A Für Latzhosen und Jacken:
Bauchumfang (Position in Höhe Bauchnabel)
B Für Bundhosen: Bundumfang (Position Hosenbund)
- 4 Gesäßumfang**
stärkste Stelle des Gesäßes
- 5 Schrittlänge**
vom Schritt bis zum Boden gemessen
- 6 Oberschenkelumfang**
stärkste Stelle am Oberschenkel
- 7 Armlänge**
vom Schulteransatz über den Ellenbogen bis zum Handknöchel gemessen bei angewinkeltem Arm
Jackenlänge
ab Kragennaht gemessen bis zum Saum (an einer passenden Jacke gemessen)



INTERNATIONALE NORMALE GRÖßEN / INTERNATIONAL NORMAL SIZES

Schutzbekleidung Größe (Bestellnummer)/ Size (Order Number)	XS (..02)	S (..03)	M (..04)	L (..05)	XL (..06)	XXL (..07)	3XL (..08)
Körpergröße / Body height in cm 1	170 - 176	172 - 178	174 - 180	176 - 182	178 - 184	180 - 186	182 - 188
Brustumfang / Chest circumference in cm 2	76 - 84	84 - 92	92 - 100	100 - 108	108 - 116	116 - 124	124 - 132
Taillenumfang / Waist circumference in cm 3	62 - 70	70 - 78	78 - 86	86 - 96	96 - 106	106 - 116	116 - 126
Jeansmaß in inch Taille / Länge Jeans size in inch Waist / length	25 - 28 / 31	28 - 31 / 31,5	31 - 34 / 32	34 - 38 / 32,5	38 - 42 / 33	42 - 46 / 33,5	46 - 50 / 34

INTERNATIONALE KURZE GRÖßEN / INTERNATIONAL SHORT SIZES

Schutzbekleidung Größe (Bestellnummer)/ Size (Order Number)	S-6 (..13)	M-6 (..14)	L-6 (..15)	XL-6 (..16)	XXL-6 (..17)
Körpergröße / Body height in cm 1	166 - 170	168 - 174	170 - 176	172 - 178	174 - 180
Brustumfang / Chest circumference in cm 2	84 - 92	92 - 100	100 - 108	108 - 116	116 - 124
Taillenumfang / Waist circumference in cm 3	74 - 82	82 - 90	90 - 100	100 - 110	110 - 120
Jeansmaß in inch Taille / Länge Jeans size in inch Waist / length	29 - 32 / 29	32 - 35 / 29,5	35 - 39 / 30	39 - 43 / 30,5	43 - 47 / 31

INTERNATIONALE LANGE GRÖßEN / INTERNATIONAL LONG SIZES

Schutzbekleidung Größe (Bestellnummer)/ Size (Order Number)	S+6 (..23)	M+6 (..24)	L+6 (..25)	XL+6 (..26)
Körpergröße / Body height in cm 1	178 - 184	180 - 186	182 - 188	184 - 190
Brustumfang / Chest circumference in cm 2	84 - 92	92 - 100	100 - 108	108 - 116
Taillenumfang / Waist circumference in cm 3	68 - 76	76 - 84	84 - 94	94 - 104
Jeansmaß in inch Taille / Länge Jeans size in inch Waist / length	27 - 30 / 34	30 - 33 / 34,5	33 - 37 / 35	37 - 41 / 35,5

ARBEITSSCHUHE OHNE SCHNITT- SCHUTZ

- Für festen Stand und guten Schutz mit rutschfester Profilsohle und Stahlkappe
- Für Arbeiten im Freien oder in der Werkstatt
- Hoher Tragekomfort und Schutz vor Verletzungen



SICHERHEITSHALBSCHUH WORKER S2

Obermaterial aus hochwertigem wasserabweisendem Rindvollleder. Atmungsaktives und schnell trocknendes Textilfutter mit gepolstertem Schafttrand, beidseitig Reflexstreifen, herausnehmbare Einlegesohle, dämpfende und öl-/kraftstoffbeständige Gummi-/EVA-Laufsohle nach EN 20345 S2.

Größe **39-48**
Bestellnummer **0088 530 01..** **JE 91,00 €**



SICHERHEITSSCHNÜRSTIEFEL WORKER S3

Obermaterial aus hochwertigem wasserabweisendem Rindvollleder. Atmungsaktives und schnell trocknendes Textilfutter mit gepolstertem Schafttrand, beidseitig Reflexstreifen, herausnehmbare Einlegesohle, Stahlzwischensohle als Durchtrittschutz, dämpfende und öl-/kraftstoffbeständige Gummi-/EVA-Laufsohle nach EN 20345 S3.

Größe **36-48**
Bestellnummer **0088 489 00..** **JE 101,00 €**

Unverbindliche Preisempfehlungen des Herstellers in Euro

Endnummern (...) der Bestellnummer sind verbindlich für die Größenangabe:
36/37/38/39/40/41/42/43/44/45/46/47/48/49/50

MOTORSÄGEN- STIEFEL MIT SCHNITT- SCHUTZ

- Für den richtigen Schutz bei Arbeiten mit der Motorsäge
- Mit Stahlkappe und Schnittschutzeinlage
- Für einen sicheren Stand und stabilen Halt für den Fuß



MOTORSÄGEN-LEDERSTIEFEL FUNCTION



Obermaterial aus wasserabweisendem Rindvollleder. Hoher Tragekomfort durch atmungsaktives Textilfutter mit gepolstertem Schafttrand, robuste Schnürelemente mit Tiefziehhasen, verschleiß- und abriebfester Spitzenschutz, dämpfende PU-Zwischensohle, hohe Trittsicherheit durch rutschfeste Profilsohle.

Größe **39-47**
Bestellnummer **0088 532 04..** **JE 163,00 €**



MOTORSÄGEN-LEDERSTIEFEL DYNAMIC RANGER



Obermaterial aus hochwertigem wasserabweisendem Rindvollleder. Hoher Abrollkomfort, atmungsaktives Textilfutter mit gepolstertem Schafttrand, verschleiß- und abriebfester Spitzenschutz, robuste Schnürelemente, dämpfende PU-Zwischensohle, hohe Trittsicherheit durch rutschfeste Profilsohle, geeignet für BGR 191.

Größe **36-50**^①
Bestellnummer **0088 532 05..** **JE 203,00 €**

① Sohle in den Größen 36-38 und 48-50 abweichend
② Erläuterung der Prüfzeichen auf Seite 387



MOTORSÄGEN-LEDERSTIEFEL DYNAMIC GTX



Obermaterial aus wasserabweisendem Leder, kombiniert mit wasserdichter und atmungsaktiver Membran GORE-TEX® Extended Comfort. Hoher Tragekomfort durch ergonomische Softinnensohle, Leichtlaufschürsen, verschleiß- und abriebfester Spitzenschutz, hohe Trittsicherheit durch rutschfeste Profilssole, Reflexeinsätze für erhöhte Sicherheit.

Größe **36-50**^①
 Bestellnummer **0088 532 02..** **JE 298,00 €**



MOTORSÄGEN-GUMMISTIEFEL FUNCTION



Grobstollige, selbstreinigende Gummiprofilssole mit guter Haftung. Variabel einstellbarer Textil-Schaftkragen zum Schnüren, geeignet auch für sehr starke Waden, geringes Gewicht durch niedrigeren Schaft, Profil im Stegbereich, hohe Trittsicherheit durch rutschfeste Profilssole.

Größe **39-47**
 Bestellnummer **0088 493 01..** **JE 76,40 €**



MOTORSÄGEN-GUMMISTIEFEL SPECIAL



Grobstollige, selbstreinigende Gummiprofilssole mit guter Haftung. Gummischicht mit Schnürung, Reflexstreifen, Profil im Stegbereich, hohe Trittsicherheit durch rutschfeste Profilssole.

Größe **36-50**
 Bestellnummer **0088 493 00..** **JE 96,80 €**



MOTORSÄGEN-LEDERSTIEFEL DYNAMIC S3



Obermaterial aus hochwertigem und besonders wasserabweisendem und nachhaltig gegerbtem Nubukleder. Universell einsetzbar, aufgrund des S3-Durchtrittschutzes auch auf Baustellen. Besonders atmungsaktives Innenmaterial begünstigt den Feuchtigkeitstransport, gepolsterter Schafttrand, robuste Schnürelemente mit Tiefziehhaken, Leichtlaufösen, herausnehmbare und ergonomische Einlegesohle, Stahlzwischensohle als Durchtrittschutz, verschleiß- und abriebfester Spitzenschutz, dämpfende PU-Zwischensohle, hohe Trittsicherheit durch rutschfeste Profilssole, geeignet für BGR 191.

Größe **38-48**
 Bestellnummer **0088 532 01..** **JE 243,00 €**



MOTORSÄGEN-TREKKINGSTIEFEL ADVANCE GTX



Obermaterial aus hochwertigem und besonders wasserabweisendem Bergrind-Veloursleder, für professionelle Motorsägen-Einsätze in Hanglagen und bei der Baumpflege. Robuste Schnürelemente mit Tiefziehhaken, Leichtlaufösen, wasserdichte und besonders atmungsaktive GORE-TEX®-Membran. Hochwertige, herausnehmbare und besonders saugfähige ergonomische Einlegesohle, zusätzlicher Nässe- und Verschleißschutz durch hochgezogenen Gummirand, dämpfende PU-Zwischensohle, hohe Trittsicherheit durch rutschfeste Spezial-Profilssole.

Größe **39-48**
 Bestellnummer **0088 532 03..** **JE 305,00 €**



Bestellnummer	Unverbindliche Preisempfehlung des Herstellers in Euro	Schafthöhe in cm (ca.)	DIN EN ISO 20345 / DIN EN ISO 17249	Gewicht (kg) in Gr. 42 pro Paar (ca.)	Schnittschutzklasse	Hochwertiges Rindvollleder	Wasserdicht	Grobstollige und selbstreinigende Profilssole	Orthopädisches Fußbett	Stahlkappe	Stahlzwischensohle	Hoher Abrollkomfort	Prüfzeichen	Für Spikes geeignet	Für Steigeisen geeignet	Umknickschutz
MS-LEDERSTIEFEL FUNCTION	0088 532 04.. 163,00	20	●/●	1,9	1	●	-	●	●	●	-	●	●	-	-	●
MS-LEDERSTIEFEL DYNAMIC RANGER	0088 532 05.. 203,00	20	●/●	1,9	1	●	-	● ^①	●	●	-	●	●	-	-	●
MS-LEDERSTIEFEL DYNAMIC S3	0088 532 01.. 243,00	20	●/●	2,0	1	●	-	●	●	●	●	●	●	-	-	●
MS-LEDERSTIEFEL DYNAMIC GTX	0088 532 02.. 298,00	20	●/●	2,2	1	●	●	● ^①	●	●	-	●	●	-	-	●
MS-TREKKINGSTIEFEL ADVANCE GTX	0088 532 03.. 305,00	20	●/●	2,5	2	●	●	●	●	●	-	●	●	-	●	●
MS-GUMMISTIEFEL FUNCTION	0088 493 01.. 76,40	32	●/●	2,9	1	-	●	●	-	●	-	●	-	●	-	-
MS-GUMMISTIEFEL SPECIAL	0088 493 00.. 96,80	35	●/●	3,1	3	-	●	●	-	●	-	●	●	●	-	-

Unverbindliche Preisempfehlungen des Herstellers in Euro

① Sohle in den Größen 36-38 und 48-50 abweichend
 ② Erläuterung der Prüfzeichen auf Seite 387

Endnummern (..) der Bestellnummer sind verbindlich für die Größenangabe:
 36/37/38/39/40/41/42/43/44/45/46/47/48/49/50

● Serienmäßig
 - Nicht vorhanden

GESICHTS-, GEHÖR-, KOPFSCHUTZ, SCHUTZBRILLEN, ARBEITS- HANDSCHUHE

- Schutz von Kopf, Gehör und Gesicht vor Motorgeräuschen, Spänen und kleinen Steinen
- Individuell einstellbare Gesichts- und Gehörschutzkombinationen
- Passender Schutz von Ohren, Augen und Händen für den individuellen Bedarf



GEHÖRSCHUTZBÜGEL

Concept 23

Extrem leicht, verstellbar, Softkissen für angenehmen Tragekomfort.

EN 352, SNR 23 (H: 27; M: 20; L: 14), Kapsel / Bügel drehbar.



Bestellnummer 0000 884 0539

14,20 €

Concept 24

Stabiler, luftdurchlässiger Metallbügel. Softkissen für angenehmen Tragekomfort.

EN 352, SNR 24 (H: 28; M: 22; L: 14).



Bestellnummer 0000 884 0541

20,50 €

Concept 24 F

Gepolsterter Kopfbügel, Softkissen für angenehmen Tragekomfort, faltbar.

EN 352, SNR 24 (H: 28; M: 21; L: 13).



Bestellnummer 0000 884 0542

27,70 €

Concept 28

Stabiler, luftdurchlässiger Metallbügel. Softkissen für angenehmen Tragekomfort.

EN 352, SNR 28 (H: 31; M: 26; L: 19).



Bestellnummer 0000 884 0543

30,40 €

DYNAMIC BT mit Bluetooth® (BT)

Vielseitig verwendbar bspw. mit Smartphone, mit Bluetooth® 4.0, separater AUX-Eingang, Akku-Laufzeit bis zu 38 Stunden.

EN 352, SNR 29 (H: 33; M: 26; L: 18).



Bestellnummer 0000 884 0519

115,00 €

Unverbindliche Preisempfehlungen des Herstellers in Euro

Ⓢ Stützt Hinterkopf, verhindert Verrutschen, Passform individuell einstellbar

GESICHTS- / GEHÖRSCHUTZSETS MIT BLUETOOTH® (BT)

DYNAMIC BT-PC

Mit Polycarbonatvisier nach EN 166.



Bestellnummer 0000 884 0538

135,00 €

DYNAMIC BT-PA

Mit Nylongitter (Polyamid PA) nach EN 1731.



Bestellnummer 0000 884 0537

135,00 €

GESICHTS- / GEHÖRSCHUTZ KURZ MIT KUNSTSTOFFSCHEIBE

FUNCTION GPC 33

Mit doppeltem Kopfband[Ⓢ] und vier Gehörschutzstöpseln.

EN 166, EN 352, SNR 33 (H: 32; M: 29; L: 29)[Ⓢ].



Bestellnummer 0000 884 0255

28,70 €

GESICHTS- / GEHÖRSCHUTZ KURZ MIT NYLONGITTER

FUNCTION GPA 33

Mit doppeltem Kopfband[Ⓢ] und vier Gehörschutzstöpseln.

EN 352, EN 1731, SNR 33 (H: 32; M: 29; L: 29)[Ⓢ].



Bestellnummer 0000 884 0252

28,70 €



GESICHTS-, GEHÖR- UND KOPF- SCHUTZ MIT BLUETOOTH® (BT)

Ausgestattet mit einem Bluetooth®-fähigen Gesichts-, Gehör- oder Kopfschutz können Sie während der Arbeit über Ihr Smartphone kommunizieren und Informationen empfangen, ohne dabei das Smartphone aus der Tasche holen zu müssen. Zwischen Ihrem Smartphone und dem Gehörschutz wird mittels Bluetooth® eine Funkverbindung aufgebaut und die Daten können drahtlos übertragen werden (Reichweite zum Smartphone oder anderen elektronischen Geräten ca. 10 m). Streamen Sie Musik und Nachrichten oder telefonieren Sie mit der 3-Knopf-Bedienung direkt über den Gehörschutz. Mit unserer Bluetooth®-fähigen Schutzausrüstung bleiben Sie auch während der Arbeit immer in Kontakt!

GEHÖRSCHUTZSTÖPSEL GSS 33

Aus konisch geformtem PU-Schaum mit sehr guten Dämmwerten. Weiches Material, passt sich dem Gehörgang angenehm an, zwei Paar in der Multibox.

EN 352, SNR 33 (H: 32; M: 29; L: 29).



Bestellnummer 0000 886 0411

4,10 €

Ⓢ Bietet 100% UV-Schutz

Ⓢ Bei allen Arbeiten mit Motorsensen, Kantenschneidern, Freischneidern, Blas-/Sprühgeräten und Trennschleifgeräten muss zusätzlich ein Augenschutz (Schutzbrille nach EN 166) getragen werden!

HELMSETS



FUNCTION BASIC



FUNCTION UNIVERSAL



DYNAMIC ERGO



DYNAMIC X-ERGO



NEU
ADVANCE X-CLIMB



ADVANCE VENT



ADVANCE X-VENT



ADVANCE X-VENT BT



PASSENDES
ZUBEHÖR

FINDEN SIE
AB SEITE 350



STIHL ADVANCE X-CLIMB -
FÜR UNIVERSELLE ANWENDUNGEN

Der neue Helm STIHL ADVANCE X-Climb eignet sich sowohl für die Pflege im Baum als auch die Holzernte am Boden. Er zeichnet sich durch einen hohen Tragekomfort, große Belüftungsöffnungen und seine ausgewogene Balance aus. Auf dem Helm rundum angebrachte Reflexaufkleber sorgen für gute Sichtbarkeit und damit hohe Sicherheit.



Bestellnummer	Unverbindliche Preisempfehlung des Herstellers in Euro	Farbe	Gehörschutz	EN-Nummer	Gesichtsschutz	Helmschale	Innenausstattung	Bluetooth®	Ratschenverstellung	Belüftung	Balance	Schweißband	Prüfzeichen KZ	Lichtdurchgang	Regenrinne	Funktionalität	Regenschutz-Innenbefestigung	Regenschutz-Außenbefestigung	Integrierte Schutzbrille	Visierverlängerung	Kinnriemen	Set Gehörschutzkapseln BT
MODELLREIHE FUNCTION																						
FUNCTION BASIC Helmset	0000 888 0810	39,00	●	SNR 24 (H:27; M: 22; L:15)	352, 397, 1731	Nylongitter, lange Lebensdauer	HDPE	6-Punkt	-	Gauchen	+	Funktions textil	-	61 %	●	+	○	-	-	-	-	-
FUNCTION UNIVERSAL Helmset	0000 888 0809	59,00	●	SNR 26 (H:31; M:23; L:16)	352, 397, 1731	Nylongitter, lange Lebensdauer	ABS	4-Punkt	-	Gauchen	+	Kunstleder	●	55 %	-	++	○	○	-	-	-	-
MODELLREIHE DYNAMIC																						
DYNAMIC ERGO Helmset	0000 888 0808	65,00	●	SNR 28 (H:34; M:25; L:18)	352, 397, 1731	Nylongitter, lange Lebensdauer	ABS	6-Punkt	-	Gauchen, verstellbar	++	Funktionsmaterial	-	41 %	-	++	○	-	-	-	-	-
DYNAMIC X-ERGO Helmset	0000 888 0807	85,00	●	SNR 30 (H:35; M:27; L:20)	352, 397, 1731	Metallgitter, hoher Lichtdurchgang	ABS	6-Punkt	-	Gauchen, verstellbar	++	Funktionsmaterial	-	60 %	-	+++	○	-	○	-	-	-
MODELLREIHE ADVANCE																						
ADVANCE VENT Helmset	0000 888 0801	99,00	●	SNR 27 (H:30; M:25; L:18)	352, 397, 1731	Metallgitter, hoher Lichtdurchgang	ABS	6-Punkt	-	Gauchen	+++	Funktionsmaterial	●	65 - 70 %	-	+++	○	-	○	○	○	○
ADVANCE X-VENT Helmset	0000 888 0802	119,00	●	SNR 29 (H:34; M:27; L:19)	352, 397, 1731	Federstahlgitter, sehr hoher Lichtdurchgang	ABS	6-Punkt	-	Gauchen	+++	Funktionsmaterial	●	75 - 80 %	-	+++	○	-	○	○	○	○
ADVANCE X-VENT BT Helmset	0000 888 0806	199,00	●	SNR 27 (H:31; M:23; L:18)	352, 397, 1731	Federstahlgitter, sehr hoher Lichtdurchgang	ABS	6-Punkt	●	Gauchen	+++	Funktionsmaterial	-	75 - 80 %	-	+++	○	-	○	○	○	○
ADVANCE X-CLIMB NEU Helmset	0000 888 0812	159,00	●	SNR 28 (H:35; M:26; L:16)	12492, 397, 352, 1731	Nylongitter, lange Lebensdauer	ABS	6-Punkt	-	Gauchen	+++	Kunstleder	●	55 %	-	+++	○	-	-	-	○	○ [Ⓞ]
ADVANCE X-CLIMB NEU Helm ohne Visier und Gehörschutz	0000 889 9045	119,00	●	-	12492, 397	-	ABS	6-Punkt	-	Gauchen	+++	Kunstleder	-	-	-	+++	-	-	-	-	○	-

● Serienmäßig
○ Optional
- Nicht vorhanden

+ Normal
++ Gut
+++ Sehr gut


Ⓞ Erläuterung der Prüfzeichen auf Seite 387
Ⓜ Als Zubehör erhältlich (nicht im Helmset enthalten).
Weitere Informationen finden Sie ab Seite 350

Ⓜ Zur Verwendung mit dem Helmset ADVANCE X-Climb ist der Adapter für Set Gehörschutzkapseln BT 0000 889 8013 erforderlich, Seite 350

ZUBEHÖR FÜR HELMSETS ADVANCE



KINNRIEMEN
INTEGRIERTE
SCHUTZBRILLE



VISIERVERLÄNGERUNG
GEHÖRSCHUTZ-
KAPSELN BT
REGENSCHUTZ-
INNENBEFESTIGUNG



SET GEHÖRSCHUTZ- KAPSELN BT

Passend für Helmsets der Modellreihe ADVANCE. Zur Verwendung mit dem Helmset ADVANCE X-Climb ist der Adapter für Set Gehörschutzkapseln BT erforderlich.



Bestellnummer 0000 889 9043 **123,00 €**

NEU ADAPTER FÜR SET GEHÖRSCHUTZKAPSELN BT

Zur Befestigung der Gehörschutzkapseln BT am Helmset ADVANCE X-Climb.



Bestellnummer 0000 889 8013 **17,90 €**

VISIERVERLÄNGERUNG



Passend für Helmsets der Modellreihe ADVANCE
Bestellnummer 0000 889 8008 **8,20 €**

KINNRIEMEN



Passend für Helmsets der Modellreihe ADVANCE
Bestellnummer 0000 889 8007 **12,90 €**

REGENSCHUTZ INNENBEFESTIGUNG



Passend für Helmset FUNCTION Basic
Bestellnummer 0000 889 8004 **6,50 €**

Passend für Helmset FUNCTION Universal
Bestellnummer 0000 884 0435 **7,50 €**

Passend für Helmsets der Modellreihe DYNAMIC
Bestellnummer 0000 889 8009 **11,90 €**

Passend für Helmsets der Modellreihe ADVANCE
Bestellnummer 0000 889 8006 **11,90 €**

REGENSCHUTZ AUßENBEFESTIGUNG



Passend für Helmset FUNCTION Universal
Bestellnummer 0000 884 0428 **9,70 €**

GESICHTS- / GEHÖRSCHUTZ KURZ MIT KUNSTSTOFFSCHEIBE

DYNAMIC GPC 30
Mit weich gepolstertem Kopfbügel und Gehörschutzkapseln. Vergrößertes Visier, Innenscheibe Anti-Beschlag beschichtet, zusätzlicher Stirnschutz.



EN 166, EN 352, SNR 30
(H: 34; M: 27; L: 18)[Ⓞ]
Bestellnummer 0000 884 0253 **53,00 €**

ADVANCE GPC 28
Profitaugliche Kombination, optimale Balance, mehrfach verstellbare Tragebänder, mit Ratschenverstellung, beidseitig Anti-Beschlag beschichtet, Kapseln je nach Anwendung abnehmbar, Stirnschutz mit Ventilationsschlitzen, mit Polycarbonatvisier.



Beschussklasse B (120 m/s) nach EN 166, EN 352, SNR 28
(H: 35; M: 26; L: 16)[Ⓞ]
Bestellnummer 0000 884 0256 **69,90 €**

INTEGRIERTE SCHUTZBRILLE



Für Helmset DYNAMIC X-Ergo eignen sich alle Ausführungen des Schutzbrillenmodells LightPlus (s. Seite 352). Für Helmsets der Modellreihe ADVANCE Vent und ADVANCE X-Vent.

Bestellnummer 0000 894 9402 **13,30 €**

GESICHTS- / GEHÖRSCHUTZ KURZ MIT NYLONGITTER

FUNCTION GPA 24
Leichte Kombination mit Gehörschutzkapseln für gute Lärmdämmung und schwenkbarem Nylongitter (Polyamid PA), verstellbarer Kopfbügel.



EN 352, EN 1731, SNR 24
(H: 28; M: 21; L: 13)[Ⓞ]
Bestellnummer 0000 884 0251 **31,80 €**

DYNAMIC GPA 30
Mit weich gepolstertem Kopfbügel und Gehörschutzkapseln. Vergrößertes Visier (Polyamid PA), zusätzlicher Stirnschutz.



EN 352, EN 1731, SNR 30
(H: 34; M: 27; L: 18)[Ⓞ]
Bestellnummer 0000 884 0254 **53,00 €**

ADVANCE GPA 28
Profitaugliche Kombination, optimale Balance, mehrfach verstellbare Tragebänder, mit Ratschenverstellung, tragbar mit und ohne Kapseln je nach Anwendung, Stirnschutz mit Ventilationsschlitzen, mit Nylongitter (Polyamid PA).










EN 352, EN 1731, SNR 28
(H: 35; M: 26; L: 16)[Ⓞ]
Bestellnummer 0000 884 0231 **65,80 €**

Unverbindliche Preisempfehlungen des Herstellers in Euro

Ⓞ Bei allen Arbeiten mit Motorsensen, Kantenschneidern, Freischneidern, Blas-/Sprühgeräten und Trennschleifgeräten muss zusätzlich ein Augenschutz (Schutzbrille nach EN 166) getragen werden!








Ⓞ Erläuterung der Prüfzeichen auf Seite 387

Ⓞ Bietet 100% UV-Schutz







		Bestellnummer	Unverbindliche Preisempfehlung des Herstellers in Euro	Glasfarbe	Sicherheitsanforderung	Beschussklasse	Gestell/Bügel verstellbar	Seitenschutz	Kratzfest	Beschlagfrei	Glas abwinkelbar	100 % UV-Schutz	Einsatzbereich
MODELLREIHE FUNCTION													
LIGHT													
		0000 884 0360		●									Hohe Kontrastverstärkung
		0000 884 0362	10,10	●	EN 166	F (45 m/s)	-	●	●	-	-	●	Optimal bei starkem Sonnenlicht
		0000 884 0361		○									Optimal bei wenig Licht
ASTROSPEC													
	NUR SOLANGE DER VORRAT REICHT!	0000 884 0369		●									Optimal bei starkem Sonnenlicht
	NUR SOLANGE DER VORRAT REICHT!	0000 884 0368	15,20	○	EN 166	F (45 m/s)	●	●	●	-	●	●	Optimal bei wenig Licht
MODELLREIHE DYNAMIC													
CONTRAST													
		0000 884 0363		●									Sehr hohe Kontrastverstärkung
		0000 884 0364	15,20	●	EN 166	F (45 m/s)	-	●	●	●	-	●	Hohe Kontrastverstärkung
		0000 884 0365		●									Optimal bei starkem Sonnenlicht
		0000 884 0366		○									Optimal bei wenig Licht
LIGHT PLUS													
		0000 884 0372		●									Sehr hohe Kontrastverstärkung
		0000 884 0371	21,70	●	EN 166	F (45 m/s)	-	●	●	●	-	●	Optimal bei starkem Sonnenlicht
		0000 884 0370		○									Optimal bei wenig Licht
MODELLREIHE ADVANCE													
SUPER FIT													
		0000 884 0373		●									Hohe Kontrastverstärkung
		0000 884 0374	25,60	●	EN 166	F (45 m/s)	-	-	●	●	-	●	Optimal bei starkem Sonnenlicht
		0000 884 0375		○									Optimal bei wenig Licht
		0000 884 0345		●									Optimal beim Einsatz Laser 2-in-1
SCHUTZBRILLEN - BRILLENTRÄGER													
SUPER OTG													
		0000 884 0358	26,70	○	EN 166	F (45 m/s)	-	●	●	●	-	●	Universeller Einsatz, optimal bei wenig Licht
ULTRASONIC													
		0000 884 0359	30,40	○	EN 166	B (120 m/s)	●	●	●	●	-	●	Rettungssäge, Trennschleifer, optimal bei wenig Licht und bei staubigen Bedingungen

● Serienmäßig
- Nicht vorhanden



	Größen	Bestellnummer	Unverbindliche Preisempfehlung des Herstellers in Euro	Material	Norm	Passform / Schnitt	Feingefühl	Strapazierfähigkeit	Kälteschutz	Bund	Besonderheiten
MODELLREIHE FUNCTION											
SCHUTZHANDSCHUHE											
	M=9	0088 611 1509									
	L=10	0088 611 1510	4,10	Gestrick mit Nitril-Tauchung	EN 388 EN 420	+++ +++	+	-	Elastisch		Zur Bedienung von Smartphones oder Tablets geeignet
	XL=11	0088 611 1511									
	Einheitsgröße	0088 611 1410	4,70	Rindvollleder / Canvasrücken	EN 388 EN 420	+ +	++	-		Stulpe offen	Lange Stulpe
	S=8	0088 611 1008									
	M=9	0088 611 1009	8,20	Gestrick mit Latex-Tauchung	EN 388 EN 420	++ +	+++ ++		Elastisch		Guter (Nass-) Griff, guter Nässeschutz
	L=10	0088 611 1010									
	XL=11	0088 611 1011									
KÄLTESCHUTZHANDSCHUHE											
	S=8	0088 611 1208									
	M=9	0088 611 1209	9,30	Gestrick mit Latex-Tauchung	EN 388 EN 420	++ +	+++ +++		Elastisch		Guter (Nass-) Griff, guter Nässeschutz
	L=10	0088 611 1210									
	XL=11	0088 611 1211									
SCHNITTSCHUTZHANDSCHUHE											
	S=8	0088 610 0108									
	M=9	0088 610 0109	37,30	Rindvollleder / Textilrücken	EN 388 EN 420	+ +	+++ ++		Elastisch		Schnittschutzklasse 0
	L=10	0088 610 0110			EN 381						
	XL=11	0088 610 0111									
MODELLREIHE DYNAMIC											
SCHUTZHANDSCHUHE											
	S=8	0088 611 1308									
	M=9	0088 611 1309	14,20	Rindvollleder	EN 388 EN 420	++ +	+++ -			Stulpe offen	Rundum Leder
	L=10	0088 611 1310									
	XL=11	0088 611 1311									
	S=8	0088 611 0808									
	M=9	0088 611 0809	15,20	Schaffleder / Textilrücken	EN 388 EN 420	++ +++	++ -		Elastisch, Klettverschluss		Leicht, Reflexstreifen
	L=10	0088 611 0810									
	XL=11	0088 611 0811									

+ Gut
++ Sehr gut
+++ Hervorragend
- Nicht vorhanden

	Größen	Bestellnummer	Unverbindliche Preisempfehlung des Herstellers in Euro	Material	Norm	Passform / Schnitt	Feingefühl	Strapazierfähigkeit	Kälteschutz	Bund	Besonderheiten
MODELLREIHE DYNAMIC											
SCHUTZHANDSCHUHE											
	S=8	0088 611 0908									
	M=9	0088 611 0909	17,60	Synthetikleder / Textilrücken	EN 388 EN 420	++ ++	- -		Elastisch, Klettverschluss		Leicht, atmungsaktiv
	L=10	0088 611 0910									
	XL=11	0088 611 0911									
KÄLTESCHUTZHANDSCHUHE											
	S=8	0088 611 0508									
	M=9	0088 611 0509	22,80	Ziegenleder / Textilrücken	EN 388 EN 420	+++ +++	++ ++		Elastisch		Atmungsaktiv
	L=10	0088 611 0510									
	XL=11	0088 611 0511									
SCHNITTSCHUTZHANDSCHUHE											
	S=8	0088 610 0008									
	M=9	0088 610 0009	55,00	Rindvollleder / Textilrücken	EN 388 EN 420	++ ++	+++ ++		Elastisch		Schnittschutzklasse 1
	L=10	0088 610 0010			EN 381						
	XL=11	0088 610 0011									
	XXL=12	0088 610 0012									
MODELLREIHE ADVANCE											
SCHUTZHANDSCHUHE											
	M=9	0088 611 0609									
	L=10	0088 611 0610	18,60	Rindvollleder / Textilrücken	EN 388 EN 420	++ ++	+++ +		Elastisch		Pulsschutz
	XL=11	0088 611 0611									
	M=9	0088 611 0409									
	L=10	0088 611 0410	22,80	Ziegenleder / Textilrücken	EN 388 EN 420	+++ +++	++ -		Elastisch, Klettverschluss		Reflexstreifen
	XL=11	0088 611 0411									
	S=8	0088 611 0708									
	M=9	0088 611 0709	24,90	Rindvollleder / Textilrücken	EN 388 EN 420	+++ +++	++ -		Elastisch, Klettverschluss		Atmungsaktiv, Reflexstreifen
	L=10	0088 611 0710									
	XL=11	0088 611 0711									



ECHT STIHL. VOLL IM TREND.

NATURE	358
HERITAGE	361
URBAN	364

TIMBERSPORTS®	366
STIHL FAN	368

STIHL NATURE ist schlicht, schön und funktional. Von der Natur inspiriert, sind die Produkte robust und unkompliziert – für Weltentdecker und Zuhausebleiber. Weil Understatement auch ein Statement ist.



NEU [Ⓞ]
HOODIEJACKE »ICON«
MEN

60 % Baumwolle, 40 % Polyester



Perfekt zum unkomplizierten Überziehen: gemütliche Sweatjacke im Regular Fit mit durchgehendem Reißverschluss, Kapuze und Kordeln. Auf der Brust ikonischer Motorsägen-Badge in der Farbe Oliv, hinten rechts Kork-Label.

Grau			
Herrengröße	S-XXL		
Bestellnummer	0420 610 10..	JE 49,90 €	

NEU [Ⓞ]
HOODIEJACKE
»ICON«
WOMEN

60 % Baumwolle, 40 % Polyester



Cooler Damen-Sweatjacke in angesagter, etwas kürzerer Cropped-Passform inklusive durchgehendem Reißverschluss, Kork-Badge hinten sowie einer Kapuze und Kordeln an Halsausschnitt und Bund. Als Hingucker Motorsägen-Badge auf Brusthöhe.

Grau			
Damengröße	XS-XL		
Bestellnummer	0420 610 12..	JE 49,90 €	

NEU [Ⓞ]
SWEATSHIRT
»ICON CORK«
MEN

70 % Baumwolle, 30 % recyceltes Polyester



Leichter Rundhals-Sweater für wärmere Tage in coolem Look mit charakteristischer Brusttasche und abgesetzten Ribbündchen. »LEGENDARY PERFORMANCE«-Badge aus Kork auf der Rückseite.

Grün			
Herrengröße	S-XXL		
Bestellnummer	0420 600 38..	JE 49,90 €	

Unverbindliche Preisempfehlungen des Herstellers in Euro

Endnummern (...) der Bestellnummer sind verbindlich für die Größenangabe. Weitere Informationen finden Sie auf Seite 364.

NEU [Ⓞ]
PULL-OVER-
JACKE »ICON«
MEN

73 % Baumwolle, 27 % Polyamid
Futter: 100% Polyester



Outdoorjacke zum Überziehen mit halblangem Reißverschluss sowie zwei praktischen seitlichen Taschen. Zweifarbiges Oversize-Design mit abgesetzter Kapuze inklusive Kordelzug in stilischem Blau und Beige. Kork-Badge auf der Rückseite und gesticktes Motorsägen-Icon vorne.

Blau/Beige			
Herrengröße	S-XXL		
Bestellnummer	0420 610 11..	JE 79,90 €	

T-SHIRT
»ICON«
MEN



Dezentes Statement! Das Rundhalsshirt mit kleiner gewebter Motorsäge auf der linken Brust und Kork-Badge auf der Rückseite ist jedermanns neuer Liebling. Der lässige Schnitt macht das T-Shirt zum perfekten Basic.

Grau	Blau
70 % Baumwolle, 30 % Polyester	100 % Baumwolle
Herrengröße S-XXL	Herrengröße S-XXL
Bestellnummer 0420 600 08..	Bestellnummer 0420 600 10..

Grün		
100 % Baumwolle		
Herrengröße S-XXL		
Bestellnummer 0420 600 09..	JE 29,90 €	

CAP »ICON«
UNISEX

70 % Polyester, 30 % Wolle



Unsere Cap »ICON« mit Motorsägen-Stick auf der Vorderseite ist Accessoire und Sonnenschutz in einem. Verstellbar durch Snapback.

Blau			
Größe	One-fits-all		
Bestellnummer	0420 640 0005	19,90 €	

Ⓞ Info zur Verfügbarkeit auf stihl-markenshop.de

T-SHIRT
»ICON«
WOMEN



Locker sitzendes Basic-T-Shirt aus angenehmem Materialmix mit Rundhalsausschnitt, Motorsägen-Badge auf der Brust und Kork-Badge auf der Rückseite. Erhältlich in vier Farben.

Grau	Blau
65 % Baumwolle, 30 % Polyester, 5 % Elastan	95 % Baumwolle, 5 % Elastan
Damengröße XS-XL	Damengröße XS-XL
Bestellnummer 0420 600 16..	Bestellnummer 0420 600 18..

Grün	NEU [Ⓞ] Beige
95 % Baumwolle, 5 % Elastan	95 % Baumwolle, 5 % Elastan
Damengröße XS-XL	Damengröße XS-XL
Bestellnummer 0420 600 17..	Bestellnummer 0420 600 39..

JE 29,90 €

POLOSHIRT
»ICON«
MEN



Schickes Understatement. Das Poloshirt mit kleiner Motorsäge auf der Brust und Kork-Badge auf der Rückseite wird zum Allrounder in Freizeit und Beruf. Optimale Passform und angenehme Baumwolle machen es zum neuen Lieblingsteil.

Grau	Blau
92 % Baumwolle, 8 % Polyester	100 % Baumwolle
Herrengröße S-XXL	Herrengröße S-XXL
Bestellnummer 0420 600 11..	Bestellnummer 0420 600 13..

Grün		
100 % Baumwolle		
Herrengröße S-XXL		
Bestellnummer 0420 600 12..	JE 39,90 €	

NEU [Ⓢ]
T-SHIRT »ICON SLUB«
 MEN

100% gekämmte Baumwolle

Kurzarmshirt in gewohnt lässigem Rundhalschnitt. Motorsägen-Icon auf der Brust und Kork-Badge auf der Rückseite. Natürlich rauer Auftritt durch spezielles Flammgarn, das unregelmäßig dick-dünne Stellen aufweist.



Grün
 Herrengröße **S - XXL**
 Bestellnummer **0420 600 33..**

JE 29,90 €

NEU [Ⓢ]
POLOSHIRT
»ICON GARMENT«
 MEN

100% Baumwolle

Klassisches Poloshirt aus hochwertigem, pigmentgefärbtem Piqué in relaxter Passform mit Kork-Badge auf der Rückseite und dezenten Seitenschlitzen. Der Hingucker: das gewebte Motorsägen-Icon auf der Brust.



Blau
 Herrengröße **S - XXL**
 Bestellnummer **0420 600 34..**

JE 34,90 €

NEU [Ⓢ]
T-SHIRT
»ICON GARMENT«
 MEN

100% gekämmte Baumwolle

Kurzarmshirt in gewohnt lässigem Rundhalschnitt. Gewebte Motorsäge auf der Brust und Kork-Badge auf der Rückseite. Gemäßigter Used-Look durch Garment-Dye-Färbeverfahren.



Blau
 Herrengröße **S - XXL**
 Bestellnummer **0420 600 32..**

JE 29,90 €

NEU [Ⓢ]
CAP
»ICON SWEAT«
 UNISEX

100% Baumwolle

Baseball Cap aus softer Baumwolle in monochromem Design mit Motorsägen-Stickerei auf der Front. Hinten mit Metallverschluss zur individuellen Größenverstellung.



Blau
 Größe **One-fits-all**
 Bestellnummer **0420 640 0013**

Grau
 Größe **55 - 57 cm**
 Bestellnummer **0420 640 0014**

19,90 €

NEU [Ⓢ]
CAP »NATURE«
 UNISEX

100% Baumwolle

Die neue Version unserer klassischen Baseball Cap. Jetzt vorn mit »LEGENDARY PERFORMANCE«-Kork-Label. Hinten mit Metallverschluss zur individuellen Größenverstellung.



Grün
 Größe **One-fits-all**
 Bestellnummer **0420 640 0012**

19,90 €

CAP »CORK«
 UNISEX

100% Baumwolle mit Kork

Ein absolutes Highlight ist unsere Cap »CORK«. Der Materialmix aus 100% Baumwolle mit Kork-Vorderseite ist der absolute Hingucker. Ziernähte und das Motorsägen-Branding auf dem Kork-Panel runden das Ganze ab. Mit Metallverschluss zur Größenverstellung.



Braun
 Größe **One-fits-all**
 Bestellnummer **0420 640 0006**

24,90 €

BEANIE »ICON«
 UNISEX

100% Polyacryl

Schlicht aber schön! Die Strick-Beanie mit Kork-Badge auf der Vorderseite ist ein Muss für kalte Tage.



Braun
 Größe **One-fits-all**
 Bestellnummer **0420 640 0007**

19,90 €

HERITAGE

Als Hommage an unsere Wurzeln haben wir unsere Werte in die Neuzeit transportiert. Moderne Schnitte treffen auf roughe Materialien, prägnante Knöpfe und Aufnäher.



JACKE
»CONTRA 59«
 MEN

100% Baumwolle

Die Jacke »CONTRA 59« aus 100% Baumwolle mit Teddykragen nimmt den Workerstyle aus dem Geburtsjahr der Contra auf. Brust- und Seitentaschen bieten genügend Platz für alles, was immer dabei sein muss. Der Schriftzug »contra lightning« sowie das mit einer Contra-Explosionszeichnung bedruckte Innenfutter sind echte Hingucker.



Braun
 Herrengröße **S - XXL**
 Bestellnummer **0420 610 01..**

JE 159,90 €

JEANSJACKE
»LEGENDARY«
 MEN

100% Baumwolle

Robuste Baumwolle, klassisches Design oder kurz »LEGENDARY PERFORMANCE« - alles verpackt in unserer dunkelblauen Jeansjacke! Aufgesetzte Taschen, prägnante Metallknöpfe und die 1926-Vintage-Labels sorgen für den gewissen Kick.



Dunkelblau
 Herrengröße **S - XXL**
 Bestellnummer **0420 610 09..**

JE 99,90 €

STRICKJACKE
»CONTRA 59«
 MEN

80% Wolle, 20% Polyamid

Die grau melierte Strickjacke »CONTRA 59« mit Zopfmuster ist ideal, wenn es wieder kälter wird. Liebevoller Details wie die großen Knöpfe, das alte STIHL Logo an der Tasche sowie das »CONTRA«-Label erinnern an die ursprüngliche Workwear der Holzfäller aus den 50ern.



Grau
 Herrengröße **S - XXL**
 Bestellnummer **0420 610 02..**

JE 129,90 €



NEU [Ⓞ]
SWEATSHIRT
»TROYER CONTRA«
 MEN

80% Baumwolle, 20% Polyester, Metallknöpfe

French-Terry-Sweatshirt im Troyer-Stil, wie man ihn vom traditionellen College-Look amerikanischer Universitäten kennt. Typisch: Stehkragen, lange Knopfleiste, Ribpbündchen und Streifendetail am rechten Arm. Unsere Add-ons im »contra lightning«-Design: elegante Stickerei auf der Front, innen historisches Label, hinten außen Logo-Niete aus Metall.

Schwarz
 Herrengröße **S-XXL**
 Bestellnummer **0420 600 25..** **JE 69,90 €**



NEU [Ⓞ]
HEMD »WORKER«
 MEN

98% Baumwolle, 2% Elasthan

Typisches Workwear-Hemd aus dunklem Denim in Nadelstreifen-Design. Die Passform: gerader Regular Fit. Die Details: durchgehende Knopfleiste mit schöner innenliegender „Since 1926“-Stickerei am Saum, geknöpften Brusttaschen rechts und links sowie »HERITAGE«-Labels innen und außen. Alle Knöpfe aus Metall in antikem Messing-Look.

Dunkelblau
 Herrengröße **S-XXL**
 Bestellnummer **0420 620 08..** **JE 54,90 €**

SWEATSHIRT »1926«
 MEN

100% Baumwolle

Das lässige Baumwoll-Sweatshirt mit ungesäumten Bündchen, grau meliert, im Heritage-Style ist perfekt für unterwegs. Der große »1926«-Aufnäher sowie die einzelnen Vintage-Labels machen den Sweater zu einem Must-have für alle Heritage-Fans.



Grau
 Herrengröße **S-XXL**
 Bestellnummer **0420 600 24..** **JE 49,90 €**



NEU [Ⓞ]
T-SHIRT
»HENLEY«
 MEN

100% Baumwolle

Henley-Shirt im klassischen Heritage-Look mit charakteristisch langer Knopfleiste, abschließendem Kreuzstich und Metallknöpfen. Originales Underwear-Design mit kurzen Ärmeln und etwas breiteren Bündchen. Viele schöne Details wie die Logo-Stickerei auf der Brust oder unsere »HERITAGE«-Labels auf der Innen- sowie der Außenseite hinten.

Weiß
 Herrengröße **S-XXL**
 Bestellnummer **0420 600 26..**

Grau
 Herrengröße **S-XXL**
 Bestellnummer **0420 600 27..**

JE 34,90 €

WESTE »LEGENDARY«
 MEN

100% Baumwolle

Die Weste mit prägnanter Knopfleiste führt geradewegs „back to the roots“. Lässig kombiniert über einem Shirt oder Hemd, ist die Weste aus keinem Schrank wegzu-denken. Die aufgesetzten Taschen an den Seiten und der Brust sehen nicht nur gut aus, sondern sind auch praktisch. Die Vintage-Labels sorgen für das gewisse Etwas.



Dunkelblau
 Herrengröße **S-XXL**
 Bestellnummer **0420 610 08..** **JE 69,90 €**



NEU [Ⓞ]
T-SHIRT »CONTRA«
 MEN

100% Baumwolle

Graues Kurzarmshirt mit Rundhalsausschnitt aus Baumwolle mit dekorativem Kreuzstich in einem Garment-Dye-Finish für einen lässigen Look. Vorn große »contra lightning«-Stickerei, innen »contra lightning«-Label im charakteristischen Vintage-Look. Lässige Passform.



Grau
 Herrengröße **S-XXL**
 Bestellnummer **0420 600 28..** **JE 29,90 €**

NEU [Ⓞ]
T-SHIRT
»CONTRA LIGHTNING«
 MEN

100% Baumwolle

Hellblaues Kurzarmshirt mit Rundhalsausschnitt aus Baumwolle mit dekorativem Kreuzstich in einem Garment-Dye-Finish für einen lässigen Look. Vorn große »contra lightning«-Stickerei, innen »contra lightning«-Label im charakteristischen Vintage-Look. Lässige Passform.



Hellblau
 Herrengröße **S-XXL**
 Bestellnummer **0420 600 29..** **JE 29,90 €**

NEU [Ⓞ]
CAP »BLACK«
 UNISEX

100% Baumwolle

6-Panel Cap im typischen Look legendärer amerikanischer Baseball-Teams mit geschlossener Rückseite und innenliegendem Gummiband. Große STIHL Logo-Stickerei auf der Front. Washed-Out-Look in Schwarz. Geeignet für Kopfumfänge von 57-59 cm.



Schwarz
 Größe **57-59 cm**
 Bestellnummer **0420 640 0010** **JE 19,90 €**

Bereit für jedes Abenteuer: mit hippen Bomberjacken, coolen Caps und lässigen Materialmixin. STIHL URBAN ist perfekt für Trendsetter, die ihren eigenen Kopf haben, mutig sind und keine Furcht haben, neue Wege zu entdecken.

NEU[Ⓢ] JACKE »BOMBER ICON« MEN

100% Polyamid, Lining: 100% Polyester

Die coole Variante einer Übergangsjacke: Bomberjacke in satinierter Optik mit abgesetzten Rippbündchen an Hals, Ärmeln und Saum. Praktisch: seitliche Eingriffstaschen und kleine Reißverschlussstasche am linken Ärmel. Motorsägen-Niete aus Metall auf der Brust, kleines Web-Etikett auf der Rückseite.



Schwarz
Herrengröße S-XXL
Bestellnummer 0420 210 03..

JE 79,90 €

NEU HOODIE »COLOURBLOCK« MEN

100% Baumwolle

Facettenreicher Kapuzenpullover im dynamischen Colourblocking-Design in einer schweren French-Terry-Qualität. Die Details: Regular Fit, Kordelzug, Rippbündchen an Saum und Armabschluss, großer Logo-Print auf der Front, hinten auf der schlichten Rückseite ein dezentes Web-Label.



Schwarz / Blau / Weiß
Größe S-XXL
Bestellnummer 0420 220 05..

JE 69,90 €



SO BESTELLEN SIE RICHTIG

1. Wählen Sie Ihr Bekleidungsstück aus.
2. Vervollständigen Sie die Bestellnummer (..) mit Ihrer internationalen Größe. Hierzu verwenden Sie bitte folgende Nummern:
Herren: S = ..48 / M = ..52 / L = ..56 / XL = ..60 / XXL = ..64
Damen: XS = ..34 / S = ..38 / M = ..42 / L = ..46 / XL = ..50

Unverbindliche Preisempfehlungen des Herstellers in Euro

Info zur Verfügbarkeit auf stihl-markenshop.de

NEU[Ⓢ] SWEATSHIRT »COLOURBLOCK« UNISEX

100% Baumwolle

Legerer Unisex-Pullover im Colourblocking-Design für Männer und Frauen in einer hochwertigen French-Terry-Qualität. Etwas weiterer Rundhalsausschnitt, gerippte Bündchen an Saum und Ärmeln. Vorn prominentes STIHL Logo, auf der Rückseite dezentes Logo-Label.



Weiß / Blau / Orange
Größe XS-XXL
Bestellnummer 0420 200 27..

JE 59,90 €

NEU[Ⓢ] SWEATSHIRT »ICON« MEN

100% Baumwolle

Schwarzes Sweatshirt in einer hochwertigen French-Terry-Qualität mit überschnittenen Schultern und breiten Rippbündchen. Frontal auf Brusthöhe charakteristischer, leicht erhabener Motorsägen-Print, hinten kleines Logo-Label. Für den angesagten Oversize-Look, eine Größe größer bestellen.



Schwarz
Herrengröße S-XXL
Bestellnummer 0420 200 24..

JE 49,90 €

NEU[Ⓢ] SWEATSHIRT »SIGN« MEN

67% Baumwolle, 33% Polyester

Legeres Sweatshirt in normaler Passform mit breiten Bündchen und einem prägnanten orangenen Flockprint auf schlichtem Schwarz. Hinten charakteristisches Web-Etikett. Dank des flauschigen Materials und der aufgerauten Innenseite trägt sich dieses Oberteil sehr komfortabel.



Schwarz
Herrengröße S-XXL
Bestellnummer 0420 200 23..

JE 49,90 €



STIHL-MARKENSHOP.DE

Weitere Produkte finden Sie wie gewohnt bei Ihrem STIHL Fachhändler oder ganz bequem in unserem Online-Shop.

NEU[Ⓢ] T-SHIRT »ICON« MEN

100% Baumwolle

T-Shirt aus modernem Materialmix in leichtem Oversize-Schnitt und grob geripptem Kragen. Auf der Brust befindet sich ein hochwertiger, leicht erhabener Print in Form unserer Motorsäge, hinten Logo-Label. Erhältlich in zwei Farben.



Weiß
Herrengröße S-XXL
Bestellnummer 0420 200 20..

JE 34,90 €

Schwarz
Herrengröße S-XXL
Bestellnummer 0420 200 21..

JE 34,90 €

NEU[Ⓢ] T-SHIRT »ICON« WOMEN

100% Baumwolle

Trendy: angesagtes T-Shirt im etwas weiteren und kürzeren Cropped-Schnitt mit rundem Crew-Neck-Ausschnitt. Mit unserem charakteristischen Motorsägen-Icon als leicht erhabenen Druck in der Komplementärfarbe Schwarz oder Weiß. Am rechten hinteren Saum kleines Web-Etikett. Hochwertige Single-Jersey-Qualität aus reiner Baumwolle. Erhältlich in zwei Farben.



Weiß
Damengröße XS-XL
Bestellnummer 0420 200 25..

JE 29,90 €

Schwarz
Damengröße XS-XL
Bestellnummer 0420 200 26..

JE 29,90 €

NEU
T-SHIRT
»ICON CHAINSAW«
 MEN

100% Baumwolle

T-Shirt im angesagten, kastigen Loose Fit mit Rippkragen. Die von innen geprägte, stilisierte Form unserer legendären Motorsäge erzeugt eine spannende Optik, vor allem in Kontrast zur leuchtend orangefarbenen Zeile darunter. Hinten Logo-Label.



Schwarz
 Herrengroße **S - XXL**
 Bestellnummer **0420 200 22..**

JE 29,90 €

NEU
CAP »SIGN«
 UNISEX

100% Polyester

Klassische 6-Panel-Cap mit einem 15-fach vernähtem, flachem Visier und einem erhabenen Print in der Form eines STIHL „S“ in leuchtendem Orange auf schwarzem Grund. Hinten Snapback-Verschluss zum individuellen Einstellen sowie kleines Flag-Label.



Schwarz
 Größe **One-fits-all**
 Bestellnummer **0420 240 0007**

19,90 €

CAP »ICON GOLD«
 UNISEX

100% Baumwolle

Ein absolutes Highlight ist unsere Cap mit goldener Motorsäge auf der Kork-Vorderseite. Der Materialmix aus 100% Baumwolle und Kork ist der Hingucker.



Schwarz
 Größe **One-fits-all**
 Bestellnummer **0420 240 0006**

24,90 €

TIMBERSPORTS®

Die STIHL TIMERSPORTS® Series ist die Königsklasse im Sportholzfällen. Wer seine Leidenschaft für diese spektakuläre Wettkampfsreihe auch in seiner Freizeit zeigen will, ist bei den Fan-Artikeln genau richtig.



HOODIE
»TIMBERSPORTS®«
 UNISEX

100% Baumwolle

Black is beautiful: Der schwarze Hoodie macht diesem Motto alle Ehre. Denn mit Ausnahme des orangefarbenen Nackenbands und des prominenten »STIHL TIMBERSPORTS®« Logos auf der Brust ist der Kapuzenpulli aus reiner Baumwolle komplett in der zeitlosen Modefarbe gehalten.



Schwarz
 Größe **XS - XXL**
 Bestellnummer **0464 028 02..**

JE 39,90 €

COACHJACKE
 MEN

100% Polyester

Unsere Coachjacke ist perfekt geeignet für jedes Wetter und sieht richtig gut aus. Druckknöpfe mit Axt-Emblem und gekreuzten Äxten in Weiß auf der Brust machen das Ganze rund. Die Jacke verfügt über zwei Seitentaschen und einen Kordelzug unten am Saum.



Schwarz
 Herrengroße **S - XXL**
 Bestellnummer **0420 510 03..**

JE 59,90 €

NEU
T-SHIRT
»SMALL AXE«
 MEN

100% Baumwolle

Relaxes T-Shirt im Regular Fit aus hochwertigem, reinem Baumwoll-Single-Jersey. Das STIHL TIMBERSPORTS® Feature: leicht erhabener Print mit gekreuzten Äxten auf Brusthöhe.



Schwarz
 Herrengroße **S - XXL**
 Bestellnummer **0420 500 29..**

Weiß
 Herrengroße **S - XXL**
 Bestellnummer **0420 500 30..**

JE 19,90 €

NEU
HOODIE »SMALL AXE«
 MEN

80% Baumwolle, 20% Polyester

Gemütliches Sweatshirt mit Kapuze und Kordelzug inklusive hochwertigen Metallösen. Die STIHL TIMBERSPORTS® Details: gewebtes Logo-Badge am Ärmel und -print auf der Innenseite, auf der Brust gekreuzte Äxte in Orange als auffälliger Print auf dem schwarzen Stoff.



Schwarz
 Herrengroße **S - XXL**
 Bestellnummer **0420 520 12..**

JE 44,90 €

NEU
POLOSHIRT
»SMALL AXE«
 MEN

100% Baumwoll-Piqué

Klassiker im Regular Fit: Polo-shirt in einer hochwertigen Baumwoll-Qualität mit gerippten Bündchen und Kragen. Leicht erhaben gedruckte Äxte auf der Brust.



Schwarz
 Herrengroße **S - XXL**
 Bestellnummer **0420 500 31..**

JE 29,90 €

NEU
TRUCKER CAP »AXE«
 UNISEX

100% Baumwolle, Mesh 100% Polyester

Mesh-Cap mit prägnanten, gekreuzten Äxten als gedrucktem 3D-Logo in Vibrant Orange auf schwarzem Grund. Hinten sorgt die offene Mesh-Struktur für optimale Durchlüftung. Die Größe der Trucker Cap lässt sich über den Snapback-Verschluss - inklusive »STIHL TIMBERSPORTS®« Label - individuell einstellen.



Schwarz
 Größe **One-fits-all**
 Bestellnummer **0420 540 0018**

17,90 €

"Stolz auf STIHL" ist das Motto dieser Kollektion. STIHL FAN ist ein Bekenntnis zur Marke, das sich durch ein großes Logo unmissverständlich zeigt. Mit praktischen Accessoires fürs Handgelenk, den Rücken und die Hosentasche.



SOFTSHELLJACKE »LOGO CIRCLE« MEN

96% Polyester, 4% Elasthan

Funktionelle Wärme! Unsere schwarze Softshelljacke wird zum Alljahres-Wegbegleiter. Die grau abgestufte Schulterpartie, orangefarbene Akzente an Kapuze und Seitentaschen sowie der STIHL ElastoStart Zipper sind liebevoll ausgewählte Details, die die Jacke zu etwas Besonderem machen.

Schwarz / Grau
Herrengröße S-XXL
Bestellnummer 0420 910 01..

JE 69,90 €



SWEATJACKE »LOGO CIRCLE« MEN

100% Baumwolle

Unsere Sweatjacke mit Ripp-Stehkragen und Ripp-Bündchen komplettiert jedes Outfit. Orangefarbene Akzente an den Bündchen sowie das »LEGENDARY PERFORMANCE«-Logo auf der Brust machen sie zum praktischen Must-have für STIHL Fans.

Schwarz
Herrengröße S-XXL
Bestellnummer 0420 910 02..

JE 39,90 €



FLEECEJACKE »STIHL« UNISEX

100% Baumwolle

Klassisches Design, bewährtes Material: Die Fleecejacke aus wärmend-weicher Polyesterfaser schützt vor Kälte und bietet dennoch absolute Bewegungsfreiheit. Der STIHL Logo-Badge auf der Brust komplettiert das Design.

Schwarz
Größe XS-3XL
Bestellnummer 0421 100 00..

JE 21,90 €



Unverbindliche Preisempfehlungen des Herstellers in Euro

Endnummern (...) der Bestellnummer sind verbindlich für die Größenangabe. Weitere Informationen finden Sie auf Seite 364.

NEU WINDJACKE »LOGO CIRCLE« MEN

100% Polyester

Sportive Windjacke im Blouson-Stil mit Kapuze und hochwertig gedrucktem STIHL Logo in Orange auf der Brust. Innen kontrastreiches Futter aus Mesh in Vibrant Orange. An Saum und Ärmeln elastische Bündchen für einen komfortablen Sitz, seitlich Taschen mit Reißverschluss.

Schwarz / Orange
Herrengröße S-XXL
Bestellnummer 0420 910 03..

JE 49,90 €



NEU SWEATSHIRT »LOGO« UNISEX

100% Baumwolle

Lässiges Regular-Fit-Sweatshirt mit prägnantem STIHL Logo-Print auf der Brust. Am Rundhalsausschnitt dekorativer Kreuzstich, innen oranges Nackenband zur Zierde sowie unser klassisches Label. Breite Bündchen sorgen für einen extra komfortablen Sitz. Erhältlich in zwei Logo-Farbvarianten.

Schwarz / Schwarz
Größe XS-XXL
Bestellnummer 0420 900 15..

Schwarz / Weiß
Größe XS-XXL
Bestellnummer 0420 900 16..

JE 34,90 €



NEU TRUCKER CAP »LOGO CIRCLE« UNISEX

100% Baumwoll-Twill,
Mesh: 100% Polyester

6-Panel Cap mit großem eingestickten STIHL Web-Badge auf der Front und flachem Schirm. Innere Bänder und Sandwich des Schirms in Orange. Hinten offene Mesh-Struktur für optimale Durchlüftung sowie Snapback-Verschluss, um die Größe zu justieren.

Schwarz
Größe One-fits-all
Bestellnummer 0420 940 0007

17,90 €



Info zur Verfügbarkeit auf stihl-markenshop.de

T-SHIRT »LOGO CIRCLE« MEN

Was darf in keinem Fan-Kleiderschrank fehlen? Na klar - dieses legendäre T-Shirt. Es hat eine gute Passform und lässt sich angenehm tragen. Mit großem »LEGENDARY PERFORMANCE«-Aufdruck auf dem Rücken und dezentem STIHL Logo auf der linken Brust bezieht man ganz klar Stellung: Ich bin Fan!

Grau
90% Baumwolle, 10% Viskose
Herrengröße S-XXL
Bestellnummer 0420 900 05..

Schwarz
100% Baumwolle
Herrengröße S-XXL
Bestellnummer 0420 900 06..

JE 17,90 €



T-SHIRT »MS 500i« MEN

Die MS 500i steht für Innovation, Schnelligkeit und Präzision. Das vermittelt auch dieses T-Shirt. Mit großem Frontdruck der Motorsäge setzt man ein Zeichen.

Grau
90% Baumwolle, 10% Viskose
Herrengröße S-XXL
Bestellnummer 0420 900 07..

Schwarz
100% Baumwolle
Herrengröße S-XXL
Bestellnummer 0420 900 08..

JE 19,90 €



STRICKMÜTZE »MULTILOGO« UNISEX

100% Acryl

Schwarze Beanie mit dezenten, farbgleich geprägten STIHL Logos in verschiedenen Größen. Der innere Stirnbereich ist für einen optimalen Tragekomfort mit Fleece gefüttert. Die perfekte Strickmütze für kühlere Tage!

Schwarz
Größe One-fits-all
Bestellnummer 0420 940 0004

9,90 €



NEU[Ⓞ] T-SHIRT »LOGO CIRCLE« UNISEX

100% Baumwolle

Rundhalsshirt aus hochwertigem Baumwoll-Jersey im Regular-Fit mit großflächigem 3D-Logo-Print in unserer Signaturfarbe Orange. Das Logo-Label innen rundet das Design ab.



Orange
Größe XS-XXL
Bestellnummer 0420 600 37..

JE 17,90 €

NEU[Ⓞ] T-SHIRT »LOGO« UNISEX

100% Baumwolle

Weißes Rundhalsshirt aus hochwertigem Baumwoll-Jersey mit großflächigem Logo-Druck in kontrastreichem Orange. Innen STIHL Logo-Label, hinten außen weiteres Logo in Orange.



Weiß
Größe XS-XXL
Bestellnummer 0420 900 11..

JE 17,90 €

NEU[Ⓞ] POLOSHIRT »LOGO CIRCLE« UNISEX

100% Baumwolle

Poloshirt im Regular Fit aus Baumwoll-Piqué, Seitenschlitzen und Rippbündchen mit einem orange-farbenen Streifen. Auf der Brust hochwertiger, leicht erhabener Print des STIHL Logos. Innen Flatlocknähte in Vibrant Orange als Dekor.



Schwarz
Größe XS-XXL
Bestellnummer 0420 900 13..

JE 29,90 €

GELDBEUTEL MEN

Querformat-Geldbörse, dunkelbraun, aus hochwertigem Leder, Innenfutter mit dezenten STIHL Emblemen, eingearbeiteter RFID-Schutz.



12,5 x 10 cm (geschlossen)
Bestellnummer 0420 960 0005

49,90 €

Unverbindliche Preisempfehlungen des Herstellers in Euro

Endnummern (..) der Bestellnummer sind verbindlich für die Größenangabe. Weitere Informationen finden Sie auf Seite 364.

NEU RUCKSACK »STIHL«

100% Polyester

Ein vielseitiger Allrounder. Ob im Büro, für die Arbeit draußen oder in der Freizeit – dieser schwarze Rucksack ist der perfekte Begleiter. Praktisch aufgeteilt mit Flaschenhalter innen, Schlüsselkarabiner und einem Einschubfach mit Klettverschlussband für ein Laptop. Der Reißverschlusszipper im Look des STIHL ElastoStart Anwerfgriffs sowie der Schriftzug »LEGENDARY PERFORMANCE« runden das Design ab. Der Boden ist abwaschbar, gepolsterte Gurte sorgen für einen besonderen Tragekomfort.



Bestellnummer 0421 600 0005

29,90 €



SPIELZEUG-SÄGE MIT BATTERIEBETRIEB



Die originalgetreue Spielzeug-Säge lässt nicht nur Kinderherzen höher schlagen! Die bewegliche Kette und das Motorsägen-Geräusch machen das Spielen mit dieser Kinder-Säge noch realistischer. Die Kinder-Motorsäge wird inklusive Batterien geliefert, damit es direkt losgehen kann.

Bestellnummer 0464 934 0000 29,90 €

ZUBEHÖR: ERSATZKETTEN-SET FÜR SPIELZEUG-SÄGE (OHNE ABBILDUNG)

Vier Gummiketten, ein Werkzeug.

Bestellnummer 0464 934 0095 4,00 €

NEU CHRONOGRAPH »STIHL«

Der Chronograph aus dem Hause Jacques Lemans hat eine elegant-sportliche Note. Das schwarze Zifferblatt mit Details in Orange besticht durch eine Kombination aus schlichten Indizes und arabischen Ziffern sowie schräg gesetztem Datum zwischen 4 und 5 Uhr. Die Chronoringe mit 24-Stundenanzeige, Sekunden- und Minutenzähler sind ein schöner Blickfang. Das Gehäuse aus massivem Edelstahl mit schwarzer IP-Beschichtung und einem Durchmesser von 44 mm betont die markante Erscheinung dieser Uhr. Das Modell hat ein Quarzwerk, gehärtetes Crystex®-Glas, einen runden, verschraubten Gehäuseboden und ist wasserdicht bis 10 atm. Das hochwertige, schwarze Silikonband mit Dornschnelle unterstreicht die gelungene Aufmachung – dieser Zeitmesser ist die perfekte Kombination aus Eleganz und Sportlichkeit.



Bestellnummer 0421 600 0001

149,90 €

SPIELZEUG-HELM

Originalgetreue Nachbildung des STIHL Profihelms, ABS-Kunststoff, klappbares Visier, verstellbare Größe, anklappbarer Ohrschutz, keine Schutzfunktion, für Kinder ab 3 Jahren geeignet.



Bestellnummer 0420 460 0001

24,90 €

ARBEITSHANDSCHUHE KIDS

Handrücken und Daumen: Elasthan (Polyester 97% / Acryl 3%)
Handinnenfläche: synthetisches Leder (Nylon 50% / Polyurethan 50%)
Knöchelschutz und Stulpe: Neopren (SBR + Polyester)



Die Kinder-Arbeitshandschuhe stehen den großen Originalen in nichts nach. Der Handrücken der Handschuhe ist aus elastischem Elasthan-Materialmix gefertigt und die Stulpe aus Neopren ist mit einem prominenten STIHL Logo versehen. Die Innenfläche der Handschuhe besteht aus robustem Kunstleder. So macht das Spielen im Freien noch mehr Spaß!

Schwarz / Orange		Schwarz / Orange	
Größe	S (5 - 7 Jahre)	Größe	L (ab 10 Jahre)
Bestellnummer	0421 500 0104	Bestellnummer	0421 500 0106
Größe	M (7 - 10 Jahre)		
Bestellnummer	0421 500 0105	JE 9,90 €	

Info zur Verfügbarkeit auf stihl-markenshop.de

NEU ARMBANDUHR »STIHL«

Die Armbanduhr aus dem Hause Jacques Lemans ist ein traditioneller Zeitmesser im klassischen Design. Das massive Edelstahlgehäuse hat einen Durchmesser von 40 mm, das schwarze Zifferblatt mit schmalen Indizes und Datum auf drei Uhr ist schlicht, aber sehr gefällig. Dieses Modell hat ein Quarzwerk, einen runden, verschraubten Gehäuseboden, gehärtetes Crystex®-Glas und ist wasserdicht bis 10 atm. Das Milanaisband aus massivem Edelstahl mit Schlitten rundet den attraktiven Look perfekt ab. Diese Uhr ist ein hervorragender Begleiter für jeden Tag.



Bestellnummer 0421 600 0000

69,90 €

SPIELZEUG-MOTORSÄGE MIT BATTERIEBETRIEB



Die Spielzeug-Motorsäge mit realistischem Geräusch ist das Richtige für Kids, die gerne bei der Arbeit im Grünen „helfen“. Der batteriebetriebene Spielzeug-Freischneider ist höhenverstellbar und bereitet so viele Jahre lang Spielspaß. Die Lautstärke ist regulierbar.



Bestellnummer 0464 937 0000

30,50 €

NEU[Ⓞ] STRAMPLER »LUMBERJACK« KIDS

100% Baumwolle

Strampler aus reiner Baumwolle in angesagtem Karomuster, mit kleiner Motorsäge auf der Brusttasche.



Rot / Schwarz		Rot / Schwarz	
Größe	62-68	Größe	86-92
Bestellnummer	0420 450 0668	Bestellnummer	0420 450 0692
Größe	74-80		
Bestellnummer	0420 450 0680	JE 29,90 €	

SPITZENTECHNIK IM DETAIL.

1 AKKU-GERÄTE

Akku-Modelle

STIHL Geräte mit innovativer Akku-Technologie werden durch ein Akku-Symbol gekennzeichnet. Ergänzt um die entsprechende Bezeichnung des Akku-Typs, zeigt das Symbol an, zu welchem der unterschiedlichen Akku-Systeme ein Produkt jeweils gehört. In sämtlichen Akkus werden nur ausgewählte Lithium-Zellen verbaut, die hohen Sicherheitsansprüchen genügen. Die Akkus können bis zu 1.200 x vollständig nachgeladen werden, mit nur geringem Kapazitätsverlust. Die genaue Kennzeichnung orientiert sich am Akku-Typ und Anwendungsgebiet sowie an der Art der Verbauung und Leistung des Akkus.

AS III SYSTEM Bei Modellen des AS-Systems wird ein Lithium-Ionen-Akku vom Typ AS geräteübergreifend eingesetzt. Für zusätzlichen Komfort wird der Ladezustand per Knopfdruck durch mehrere LEDs am Gerät angezeigt (ausgenommen HSA 25).

AI III Die Geräte der AI-Linie besitzen einen fest verbauten Lithium-Ionen-Akku und werden per Netzteil aufgeladen. Für zusätzlichen Komfort wird der Ladezustand durch mehrere LEDs angezeigt.


AK III SYSTEM Bei den Geräten des AK-Systems wird ein wechselbarer Lithium-Ionen-Akku vom Typ AK verwendet, der geräteübergreifend einsetzbar ist. Für zusätzlichen Komfort wird der Ladezustand durch mehrere LEDs angezeigt.

AP III SYSTEM Die Geräte des AP-Systems sind mit den Akkus AP und AR kompatibel. Diese Akkus bestechen durch zusätzliche Leistung und Ausdauer. Diese Voraussetzungen sind vor allem bei professionellen Anwendungen hilfreich.

Akku-Schnellladesystem

Das innovative Ladeverfahren der Schnellladegeräte verkürzt die Gesamtladezeit gegenüber einem herkömmlichen Ladegerät mit gleichem Ladestrom um bis zu 30%. Dabei garantiert das Verfahren gleichzeitig eine schonende Ladung ohne Überladung des Akkus.

Aktivierungsschlüssel



Die Inbetriebnahme der Geräte mit integriertem Akku ist nur mit einem Aktivierungsschlüssel möglich. Wird dieser gezogen, ist das Gerät stromlos. Die Geräte können so sicher gereinigt, gelagert und transportiert werden.

STIHL EC-Technologie



Der bürstenlose Elektromotor (EC) von STIHL arbeitet energieeffizient und nahezu verschleißfrei, u. a. dank der vorgeschalteten STIHL EC-Elektronik. Als intelligente Schaltzentrale erkennt sie zu jedem Zeitpunkt den im Gerät eingesteckten Akku und versorgt den EC-Motor mit der zum Akku passenden Leistung. So ist sichergestellt, dass dem Gerät stets die optimale Leistung zur Verfügung steht – und zwar konstant über den gesamten Akku-Entladeprozess.

Einsatz bei Regen



STIHL Akku-Geräte mit diesem Zeichen können auch bei Regen eingesetzt werden. Die Hinweisschilder am Gerät und in der Gebrauchsanleitung sind zusätzlich zu berücksichtigen.

Alle Akku-Geräte innerhalb des STIHL AP-Systems sind für professionelle Anwender und für den täglichen Einsatz auch unter widrigen Wettereinflüssen konzipiert. Daher verfügen diese über einen geprüften Spritzwasserschutz. Die Wirksamkeit wird durch anspruchsvolle interne Prüfungen nachgewiesen. Der Spritzwassertest orientiert sich unter anderem am IPX4-Standard.

Halten Sie Akkus von salzhaltiger Umgebung und verschmutzten Flüssigkeiten fern. Nach der Verwendung sind der Akku und das Gerät zu trocknen. Ladegeräte dürfen generell nur in trockenen Bereichen verwendet werden.

Einsatz ohne Gehörschutz



Aufgrund der Akku-Technologie sind die Geräte besonders in lärmsensiblen Bereichen wie Krankenhausbereichen, Parkanlagen und Wohngebieten die perfekte Lösung. Beachten Sie die Hinweise in der Gebrauchsanleitung.

3 MOTORSÄGEN UND HOCH-ENTASTER

BENZIN-MOTORSÄGEN

Einhebelbedienung

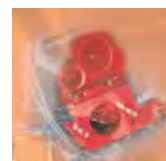
Alle Funktionen wie Start, Betrieb und Stopp können mit nur einer Hand gesteuert werden.

Elektrische Griffheizung (W)



Die elektrische Griffheizung sorgt für trockene und warme Hände und für bessere Griffhaftigkeit und damit für hohe Bediensicherheit im Winter. Wartungs- und verschleißfreie Heizfolien im Griffrohr und hinterem

Handgriff sind bei Bedarf zuschaltbar und halten die Griffe warm und trocken.

Elektrische Vergaserheizung (V)

Die elektrische Vergaserheizung mit temperaturabhängiger Ein- und Ausschalt-Steuerung verhindert das Vereisen des Vergasers im Winterbetrieb.

Ergonomisches Griffdesign

Ermöglicht die bequeme Handhabung der Säge in jeder Arbeitsposition.

Fällleiste

Zur besseren Richtungskontrolle beim Fällen wurde die Fällleiste als erhabene Linie in das Design der Motorsäge integriert.

HD2-Filter

Der HD2-Filter besteht aus Polyethylen-Filtermaterial und hat um bis zu 70% feinere Poren als Vlies- und Polyamidfilter. Dadurch filtert er selbst sehr feinen Staub. Er ist darüber hinaus öl- und wasserabweisend. Die

PET-bestückte Rundfilterpatrone mit Schnellverschluss ermöglicht die werkzeuglose Montage und Demontage im Handumdrehen.

Hinterer Handschutz

Schützt die hintere Hand des Anwenders vor zurückschlagenden Ästen oder Teilen der Sägekette, falls diese abspringen oder reißen sollte.

Kompensator

Er sorgt für ein konstantes Kraftstoff-Luft-Gemisch auch bei zunehmender Verschmutzung des Luftfilters.

Langzeit-Luftfiltersystem

Eine STIHL Motorsäge verfügt über ein Langzeit-Luftfiltersystem, wenn sie sowohl die Vorabscheidung als auch einen HD2-Luftfilter besitzt. Die Filterstandzeiten sind dadurch deutlich länger als bei herkömmlichen Filtersystemen. Das Langzeit-Luftfiltersystem sorgt für eine lange Lebensdauer des Motors und verhindert einen vorzeitigen Verschleiß an Kolben und Zylinder sowie eine Verschmutzung der Gemischaufbereitung.

Magnesiumkolben

Weltweit erstmalig hat STIHL bei der MS 400 C-M einen Magnesiumkolben verbaut. Er wiegt 20 Gramm weniger als ein vergleichbarer Aluminiumkolben, was einer Gewichtsreduzierung um 25% allein an diesem zentralen Bauteil entspricht. Der Einsatz des leichten Werkstoffs führt in Verbindung mit der konsequenten Leichtbauweise der MS 400 C-M zu einem Motorgewicht von nur 5,8 Kilogramm und somit zu einem ausgesprochen niedrigen Leistungsgewicht von weniger als 1,5 Kilogramm pro Kilowatt. Gleichzeitig verleiht das neue Bauteil der Maschine eine enorm hohe Maximaldrehzahl, was vor allem auf den Arbeitsfortschritt beim Entasten einzufließt.

Manuelle Kraftstoffpumpe

Bei STIHL Motorsägen und Hoch-Entastern mit manueller Kraftstoffpumpe wird der Startvorgang erleichtert und die Anzahl der Anwerfhübe reduziert. Wird der Pumpenbalg gedrückt, füllt sich die Regelkammer des Vergasers mit Kraftstoff. Damit steht beim Anwerfen sofort genügend Kraftstoff zur Bildung eines zündfähigen Luft-Kraftstoff-Gemisches zur Verfügung und es sind deutlich weniger Anwerfhübe erforderlich.

Mengenregulierbare Ölpumpe


Unterschiedliche Schienenlängen, Holzarten und Arbeitstechniken erfordern beim Sägen unterschiedliche Ölmengen. Die mengenregulierbare Ölpumpe ermöglicht es dem Anwender, die genaue und bedarfsabhängige Dosierung der Ölmengenförderung einzustellen.

Seitliche Kettenspannung

Die seitliche Kettenspannung dient zum sicheren und einfachen Spannen der Kette.

Stechleiste

Zur besseren Richtungskontrolle beim Stechschnitt wurde die Stechleiste als erhabene Linie in das Design der Anwerfvorrichtung integriert.

STIHL 2-MIX-Motor

Der STIHL 2-MIX-Motor ist leistungsstark und sparsam zugleich. Die Trennung von Abgas und Frischgas minimiert die Spülverluste und erhöht dadurch die Leistung und reduziert gleichzeitig den Verbrauch.

STIHL Antivibrationssystem

Exakt berechnete Pufferzonen reduzieren die Übertragung der Schwingungen von Motor und Sägekette auf Griffrohr und Handgriff. Die Motorsäge läuft dadurch deutlich ruhiger. So schont der Anwender seine Kräfte und kann länger arbeiten.

STIHL ElastoStart

Als Folge des Kompressionsdruckes treten beim Anwerfen von Verbrennungsmotoren ruckartige Belastungen auf. Das Dämpfungselement im Spezialanwerfgriff ElastoStart nimmt entsprechend dem Verlauf der Kompression abwechselnd Kraft auf und gibt sie wieder ab. Dies bewirkt einen gleichmäßigen Anwerfvorgang.

STIHL ErgoStart (E)

Mit dem gleichmäßigen Zug am Anwerfseil wird die Feder gegen den Verdichtungsdruck gespannt. Belastungen durch ruckartige Bewegungen werden vermieden. Die Feder gibt die gespeicherte Energie automatisch an die Kurbelwelle ab, setzt diese in Bewegung und sorgt für das zuverlässige Starten des Motors. Dies lässt eine um etwa zwei Drittel langsamere Anwerfgeschwindigkeit zu.

STIHL Injection (i)**STIHL INJECTION®**

Die Injection-Technologie bietet dem Anwender eine sehr einfache Bedienung. Der Kombihebel entfällt, es gibt nur noch einen Stopp-Taster zum Ausschalten. Das vollelektronische Motormanagement mit sensorunterstützter Kennfeldsteuerung garantiert eine optimale Motorleistung und eine sehr gute Beschleunigung bei allen Einsatzbedingungen. Das Steuergerät berechnet anhand der Echtzeitmessung die exakte Kraftstoffmenge und den idealen Zündzeitpunkt. Die Einspritzung erfolgt über das Einspritzventil direkt ins Kurbelgehäuse. Die einzigartige Kombination aus Leichtbautechnik und modernster Motorentechnologie sorgt für maximales Leistungsgewicht am Markt bei gleichzeitig kompakter Bauform.

STIHL Kettenschnellspannung (B)

Ohne Werkzeug kann die Sägekette schnell und mühelos mit dem Stellrad gespannt werden. Beim Drehen des Verstellrads nach links wird die Sägekette entspannt, beim Drehen des Verstellrads nach rechts wird die Sägekette gespannt. Beim Festdrehen des Kettenraddeckels fixiert sich die Führungsschiene automatisch.

STIHL M-Tronic (M)**STIHL M-TRONIC™**

Das vollelektronische Motormanagement regelt in jedem Betriebszustand den Zündzeitpunkt und die Kraftstoffdosierung unter Berücksichtigung äußerer Bedingungen wie Temperatur, Höhenlage und Kraftstoffqualität. Es stellt durchweg eine optimale Motorleistung, konstante Höchstdrehzahl und ein sehr gutes Beschleunigungsverhalten sicher. Manuelle Vergasereinstellungen entfallen mit M-Tronic komplett. STIHL M-Tronic benötigt für den Kaltstart nur noch eine Startposition am Kombihebel. Nach dem Starten können Sie sofort Vollgas geben. Die erforderliche Kraftstoffmenge wird vom System exakt berechnet und bedarfsgerecht zugeführt. Ansonsten starten Sie wie gewohnt in der Position I. Zudem merkt sich M-Tronic auch die Einstellungen des letzten Einsatzes. So steht bei jedem Neustart unter gleichen äußeren Bedingungen sofort die volle Motorleistung zur Verfügung.

Stoptaster-Funktion

Nach dem Abschalten springt der Bedienehebel selbstständig in seine Betriebsposition zurück. Die warme Maschine kann dadurch direkt wieder neu gestartet werden.

Transparenter Kraftstofftank

Schnelle und einfache Kontrolle des Kraftstoffpegels durch den Anwender, ohne den Tankverschluss öffnen zu müssen.

Vorabscheidung

Die Vorabscheidung in STIHL Motorsägen dient zur Vorreinigung der Luft und entlastet dadurch die nachfolgenden Filtersysteme spürbar. Die angesaugte Luft wird zunächst durch das Lüfterrad in Rotation versetzt.

Dadurch werden die größeren und schweren mitgeführten Partikel nach außen weggeschleudert. Die vorgereinigte Luft wird anschließend hinter dem Lüfterrad über den Vorabscheidkanal zum Luftfilter, z. B. den HD2-Luftfilter in der Motorsäge geführt. Die Vorabscheidung ist wartungs- und bedienerfreundlich, eine spezielle Pflege ist nicht notwendig.


Werkzeuglose Tankverschlüsse

Spezialverschlüsse für schnelles unkompliziertes Öffnen und Schließen der Tankverschlüsse ohne Werkzeug.

ELEKTRO-MOTORSÄGEN**Überlastschutz**

Bei Überlast schaltet der Elektromotor zum Schutz vor Beschädigung durch Überhitzung automatisch ab. Bei den Geräten MSE 141 bis MSE 210 wird der Überlastknopf ausgelöst.

Wird nach kurzer Wartezeit der Knopf gedrückt, kann die Maschine wieder in Betrieb genommen werden. Die MSE 230 und MSE 250 besitzen eine elektronische Überwachung der Motortemperatur. Ist diese zu hoch, zeigt eine rot leuchtende LED den entsprechenden Zustand an. Nach etwa einer Minute ist der Motor wieder abgekühlt und die LED erlischt. Die Motorsäge kann wieder in Betrieb genommen werden.

4 SCHNEIDGARNITUREN**SÄGEKETTEN****Gehärtete Nietbolzen**

Die Nietbolzen der STIHL Sägeketten sind induktiv gehärtet, was die Struktur des Metallgitters verändert. Die Bolzen werden dadurch widerstandsfähiger.

Glatte Gelenkbohrungen

Ein spezielles Stanverfahren macht die Gelenkbohrungen spiegelglatt. Das verbessert die Kettenbeweglichkeit und erhöht die Lebensdauer.

Hartchromschicht

Alle STIHL Schneidezähne werden aus Spezialstahl gefertigt. Die Zahndächer sind für hohe Verschleißfestigkeit zusätzlich elektrolytisch verchromt. So bleiben die Schneidezähne länger scharf.

Recken

STIHL Sägeketten werden am Ende des Produktionsablaufs einer konstant hohen Zugbelastung ausgesetzt. Dieses „Recken“ reduziert das Nachlängen im ersten Einsatz auf ein Minimum, erhöht die Haltbarkeit und minimiert den Verschleiß.

STIHL Oilomatic Schmiersystem

Feine Ölkanäle in den Kettentreibgliedern nehmen das Kettenhaftöl auf und geben es an die Ketten-gelenke weiter. In die Treibglieder sind beidseitig Vertiefungen eingepägt, in denen sich Kettenhaftöl sammelt. So verteilt sich das Öl besser auf den Gleitflächen der Führungsschienen und bringt eine um 10% bessere Schmierung als ohne beidseitige Vertiefungen.

FÜHRUNGSSCHIENEN**Austauschbare Schienenspitze**

Bei Verschleiß kann die gesamte Schienenspitze inklusive Rollenlager (Rollomatic ES und Rollomatic ES Light) einfach ausgetauscht werden.

Leichtbauschienen

Die STIHL Leichtbauschienen E Light und ES Light unterscheiden sich in ihrer Bauweise. Bei E Light Führungsschienen sind elektrisch



verschweißte Stahlplatten großflächig ausgespart und mit glasfaserverstärktem

Polyamid ausgespritzt. Das macht die Schiene besonders leicht. Bei ES Light werden die Freiräume ausgefräst und dann in einem speziellen Laserverfahren geschweißt. So entsteht ein sehr stabiler Hohlkörper mit einer biegesteifen Ober- und Unterkonstruktion. Beide Bauweisen sorgen für spürbare Gewichtseinsparungen und eine bessere Balance der Motorsäge. Der Schwerpunkt Ihrer Motorsäge verlagert sich Richtung Körper und Ihre Wirbelsäule wird spürbar entlastet.

Schienenlänge

Die tatsächliche Schnittlänge ist kürzer als die angegebene Schienenlänge und variiert je nach Modell der Motorsäge.

STIHL Ematic-System

Das STIHL Ematic-System reduziert den Kettenhaftölverbrauch je nach Schneid-garnitur und Art des Holzes um bis zu 50% im Vergleich zu konventionellen Schneid-garnituren ohne Ematic. Das System besteht aus STIHL Ematic oder der Ematic S Führungsschiene, STIHL Oilomatic Sägekette und einer mengenregulierbaren bzw. förderreduzierten Ölpumpe in der Motorsäge. Das Kettenhaft-öl gelangt gezielt und verlustarm dorthin, wo es gebraucht wird.

Umlenkstern mit geschlossenem Rollenlager

Die geschlossene Ausführung verhindert das Eindringen von korrosionsförderndem Schmutz. Zusätzlicher Wartungsaufwand entfällt, weil die Fettmenge im Lager für die gesamte Lebensdauer der Schiene ausreicht.

Dadurch ist die Lebensdauer der Lager um bis zu 80% höher als bei Lagern, die offen und mit einer Schmierbohrung versehen sind. Der Umlenkstern ist auswechselbar.

5 KOMBISYSTEM UND MULTISYSTEM**Automatische Dekompression**

Das Dekompressionssystem reduziert beim Anwerfen den Verdichtungsdruck und damit die erforderliche Zugkraft am Anwerfseil. So lässt sich der Motor leicht und kräfteschonend starten.

Rundumgriff (R) mit Schrittbegrenzer

Der Schrittbegrenzer beim Rundumgriff sorgt dafür, dass Füße und Beine bei der Arbeit Messern oder Mähköpfen nicht zu nahe kommen.

Schnellkupplung mit Knebelschraube

Die innovative Schnellkupplung ermöglicht es, KombiMotoren und KombiWerkzeuge schnell und ohne Werkzeug zu verbinden und zu trennen.

6 MÄHROBTER, HANDGEFÜHRTE RASENMÄHER, AUFSITZMÄHER UND RASENLÜFTER**MÄHROBTER****Dynamischer Mähplan**

Im dynamischen Mähplan wird die wöchentliche Aktivzeit der iMOW® Mähroboter angezeigt und organisiert. Innerhalb dieser Aktivzeit führen die Mähroboter flexibel ihre Arbeit durch und laden ihre Akkus auf. Falls sie etwa wegen Regen das Mähen unterbrechen, holen sie es später selbstständig innerhalb dieses Zeitfensters nach.

HANDGEFÜHRTE RASENMÄHER**Messer-Brems-Kupplung**

Die Messer-Brems-Kupplung kommt in den Topmodellen der Benzin-Rasenmäher zum Einsatz. Sie entkoppelt das Messer vom Motor, sodass der Fahrtrieb des Rasenmähers ohne laufendes Messer genutzt werden kann. Auch der Grasfangkorb kann entleert werden, ohne dass der Motor neu gestartet werden muss. Darüber hinaus gewährleistet die Messer-Brems-Kupplung einen effektiven Kurbelwellenschutz.

Komfortlenker

Für ein ergonomisches Arbeiten lässt sich der Komfortlenker werkzeugfrei auf unterschiedliche Körpergrößen einstellen. Der Holm des Lenkers ist klappbar, sodass die damit ausgestatteten Rasenmäher leichter transportiert und platzsparend gelagert werden können. Durch das spezielle Design kann der Grasfangkorb leicht entnommen werden.

Multi-Messer

Die Klingensform des Multi-Messers erlaubt zugleich das Fangen, Auswerfen oder Mulchen von Schnittgut. Messerwechsel sind daher nicht erforderlich. Das Messer zerkleinert das Gras und leitet es im Luftstrom weiter oder verteilt es beim Mulchen gleichmäßig auf der Grünfläche.

Füllstandsanzeige

Der vom Messer erzeugte Luftstrom hebt die Füllstands-anzeige an. Ist der Korb gefüllt, stoppt der Luftstrom. Ist der Luftstrom zu gering, fällt die Füllstands-anzeige in den Ruhezustand zurück. Dies ist ein Hinweis, den Fangkorb zu entleeren. Die uneingeschränkte Funktion der Füllstands-anzeige ist nur bei optimalem Luftstrom gegeben. Äußere Einflüsse wie nasses, dichtes oder hohes Gras, niedrige Schnittstufen, Verschmutzung oder Ähnliches können den Luftstrom und die Funktion der Füllstands-anzeige beeinträchtigen.

Super-Softgriff

Der ergonomische Super-Softgriff sorgt durch seine angenehme Haptik für ein komfortables Rasenmähen und beugt dabei Ermüdungserscheinungen vor.

Vario-Radantrieb

Die Geschwindigkeit des Radantriebs lässt sich unabhängig von der Drehzahl des Motors verstellen. So bleibt die Schnitt- und Fangleistung konstant. Der Antrieb ist stufenlos über einen Hebel am Holm bzw. am Komfortlenker regelbar.

AUFSITZMÄHER**Torsionsschwingungsdämpfer**

Der Torsionsschwingungsdämpfer reduziert auftretende Vibrationen – nicht nur am Sitz, sondern auch am Lenkrad und auf dem Trittbrett.

7 MOTORSENSEN UND FREISCHNEIDER**Automatische Dekompression**

Das Dekompressionssystem reduziert beim Anwerfen den Verdichtungsdruck und damit die erforderliche Zugkraft am Anwerfseil. So lässt sich der Motor leicht und kräfteschonend starten.

ECOSPEED

Mit der ECOSPEED Funktion können Sie Ihren Freischneider in einen sparsameren Betriebsmodus bringen. Sie drehen dazu einfach das Stellrad Richtung Minus und verringern dadurch die maximale Motordrehzahl. Damit läuft Ihr Freischneider in Teillast, kann aber jederzeit durch Drücken des Gashebels trotz eingestellter Begrenzung in Vollast versetzt werden, wenn Sie es brauchen. Mit dem Betrieb in Teillast sinkt der Verbrauch bzw. die aufgenommene Energie und Sie können mit einer Tankfüllung bzw. Akkuladung deutlich länger arbeiten. Außerdem weist das Gerät bei Teillast eine spürbar geringere Schleuderneigung auf als bei Vollgas.

Ergonomischer Zweihandgriff


Der Zweihandgriff ermöglicht beim Mähen die natürliche Sensenbewegung und ist immer dann die beste Wahl, wenn größere Flächen gemäht werden müssen. Kombiniert mit dem Universalgurt ADVANCE PLUS oder dem Forstgurt ADVANCE PLUS und dem richtigen Werkzeug wird das Mähen noch kräfteschonender.

Mähfäden

Mähfäden sind in unterschiedlicher Geometrie und Stärke für verschiedene Anwendungsbereiche erhältlich. Dank einer spiralförmig eingepägten Nut sind einige unserer Mähfäden geräuschärmer als herkömmliche runde Mähfäden. Die Vertiefung in der Fadenoberfläche unterbricht den gleichmäßigen Luftstrom. Wirbel entstehen, das Pfeifen wird reduziert, das Mähgeräusch wird deutlich leiser.

Mählenkerjustierung

An der zentralen Klemmvorrichtung lässt sich der ergonomische Mählenker einfach und werkzeuglos auf den jeweiligen Anwender einstellen. Für den Transport und eine platzsparende Lagerung ist er um 90° drehbar.

STIHL 2-MIX-Motor

Der STIHL 2-MIX-Motor ist leistungsstark und sparsam zugleich. Die Trennung von Abgas und Frischgas minimiert die Spülverluste und erhöht dadurch die Leistung und reduziert gleichzeitig den Verbrauch.

STIHL 4-MIX®-Motor

Der STIHL 4-MIX®-Motor läuft mit dem gewohnten Benzin-Öl-Gemisch (1:50). Das Benzin-Öl-Gemisch wird über einen Bypasskanal im Zylinderkopf im kompletten Motor verteilt und sorgt so für die vollständige Schmierung. Dank dieser gemischgeschmierten Betankung können Teile wie Ölpumpe, Ölbehälter und Ölwanne eingespart werden.

STIHL Elektrostart (F)

Ermöglicht das komfortable Wiederstarten des Gerätes auf dem Rücken per Knopfdruck bei Temperaturen oberhalb von 0 °C.

STIHL M-Tronic (M)**STIHL M-TRONIC**

Das vollelektronische Motormanagement regelt in jedem Betriebszustand den Zündzeitpunkt und die Kraftstoffdosierung unter Berücksichtigung äußerer Bedingungen wie Temperatur, Höhenlage und Kraftstoffqualität. Es stellt durchweg eine optimale Motorleistung, konstante Höchstdrehzahl und ein sehr gutes Beschleunigungsverhalten sicher. Manuelle Vergasereinstellungen entfallen mit M-Tronic komplett. STIHL M-Tronic benötigt für den Kaltstart nur noch eine Startposition am Kombihebel. Nach dem Starten können Sie sofort Vollgas geben. Die erforderliche Kraftstoffmenge wird vom System exakt berechnet und bedarfsgerecht zugeführt. Ansonsten starten Sie wie gewohnt in der Position I. Zudem merkt sich M-Tronic auch die Einstellungen des letzten Einsatzes. So steht bei jedem Neustart unter gleichen äußeren Bedingungen sofort die volle Motorleistung zur Verfügung.

8 HECKENSCHEREN UND HECKENSCHNEIDER**Aufgeschraubter Führungsschutz**

Das T-förmige Element aus Stahlblech wird mit zwei Schrauben am Ende des Messerbalkens befestigt. Es schützt das Messer vor Kontakt mit dem Boden oder der Wand und kann bei Verschleiß leicht ausgetauscht werden.

Leichtbaugetriebe

Magnesium ist ein wichtiger Werkstoff bei den STIHL Motorgeräten. Es ist etwa um ein Drittel leichter als Aluminium und beweist eine hohe Festigkeit im Verhältnis zum Gewicht. Im Vergleich zu anderen Metallen lässt sich Magnesium im Druckguss-Prozess maßgenau verarbeiten, z. B. bei Motorengehäusen. Genau das richtige Material, um die Getriebeeinheit gewichtsreduziert und robust zu konstruieren und herzustellen. Es ist zudem recyclingfähig, d. h. ausgediente Teile können ohne Qualitätsverlust eingeschmolzen und wiederverwendet werden.

Manuelle Kraftstoffpumpe

Bei STIHL Heckenschere und Heckenschneider mit manueller Kraftstoffpumpe wird der Startvorgang erleichtert und die Anzahl der Anwerfhübe reduziert. Wird der Pumpenbalg gedrückt, füllt sich die Regelkammer des Vergasers mit Kraftstoff. Damit steht beim Anwerfen sofort genügend Kraftstoff zur Bildung eines zündfähigen Luft-Kraftstoff-Gemisches zur Verfügung und es sind deutlich weniger Anwerfhübe erforderlich.

STIHL ErgoStart (E)

Mit dem gleichmäßigen Zug am Anwerfseil wird die Feder gegen den Verdichtungsdruck gespannt. Belastungen durch ruckartige Bewegungen werden vermieden. Die Feder gibt die gespeicherte Energie automatisch an die Kurbelwelle ab, setzt diese in Bewegung und sorgt für das zuverlässige Starten des Motors. Dies lässt eine um etwa zwei Drittel langsamere Anwerfgeschwindigkeit zu.

Werkzeuglose Tankverschlüsse

Spezialverschlüsse für schnelles unkompliziertes Öffnen und Schließen der Tankverschlüsse ohne Werkzeug.

HECKENSCHEREN**Drehbarer Multifunktionsgriff**

Der drehbare Bediengriff ermöglicht die optimale Griffposition für jede Anwendung – für eine einfache und zuverlässige Bedienung.

HS 82 R und HSA 94 R, Rückschnittauführung (R)

Für großvolumige Rückschnitte und Rodungsarbeiten an großen und starken Hecken:

- Großer Zahnabstand
- Große Zähne
- Getriebeübersetzung für hohe Schneidkraft

HS 82 T und HSA 94 T, Trimmschnittauführung (T)

Für den perfekten Form- und Feinschnitt:

- Kleiner Zahnabstand
- Kleine Zähne
- Getriebeübersetzung für eine hohe Hubzahl

HECKENSCHNEIDER**Bedarfsgerechte Schaftlängen**

Die Heckenschneider mit langem Schaft werden vor allem bei hohen und breiten Hecken eingesetzt. Die kürzeren K-Versionen mit verlängertem Griffschlauch sind handliche Geräte für die Bearbeitung niedriger Hecken.

ECOSPEED

Mit der ECOSPEED Funktion können Sie Ihren Heckenschneider in einen sparsameren Betriebsmodus bringen. Sie drehen dazu einfach das Stellrad Richtung Minus und verringern dadurch die maximale Motordrehzahl. Damit läuft Ihr Heckenschneider in Teillast, kann aber jederzeit durch Drücken des Gashebels trotz eingestellter Begrenzung in Vollast versetzt werden, wenn Sie es brauchen. Mit dem Betrieb in Teillast sinkt der Verbrauch bzw. die aufgenommene Energie und Sie können mit einer Tankfüllung bzw. Akkuladung deutlich länger arbeiten.

Messerbalken-Schnellverstellungssystem

Der Messerbalken lässt sich stufenweise um bis zu 130° (HL 91), bis zu 145° (HL 94, HLA 135), bis zu 115° (HLA 66, HLA 86), bis zu 135° (HLA 56),

bis zu 125° (HLE 71)

in zwei Richtungen einstellen und kann für den Transport parallel zum Schaft eingeklappt und arretiert werden.

Rundumgriff

Der kompakte Rundumgriff ist aus widerstandsfähigem, schwarzem Kunststoff und ermöglicht durch seine nahezu 180° Rundung eine unterschiedliche Griffstellung, besonders bei beengten Arbeitsbedingungen.

9 GARTENHÄCKSLER**BRS Wendetechnologie**

Per Drehschalter lässt sich die Drehrichtung der Häckselmesser ändern. Im Rechtslauf wird hartes Häckselgut wie z. B. Äste zerkleinert, während im Linkslauf reißende Messer weiche Pflanzenreste in kompostierbare Masse verwandeln. Durch diese unterschiedliche Verarbeitung des Häckselguts werden die Messer effektiv geschont.

10 MOTORHACKEN**Antivibrationssystem**

Das Antivibrationssystem ist in die Holmbefestigung integriert. Es verringert die Vibrationen am Holm, wodurch sich auch der Kraftaufwand beim Führen des Geräts reduziert.

Hackmesser

Die Hackmesser verfügen über eine speziell entwickelte Form und graben den Boden in einer optimierten Eingriffsfolge so effizient wie möglich um.

11 REINIGUNGSGERÄTE**BLASGERÄTE****Dachrinnen-Reinigungsset**

Das praktische, ca. 3 m lange Dachrinnen-Reinigungsset für Blasgeräte und Saughäcksler ermöglicht das Reinigen der Dachrinne auch an schwierigen Stellen.

Katalysator (D)

Reduziert deutlich die Menge schädlicher Bestandteile im Abgas.

Manuelle Kraftstoffpumpe

Bei STIHL Blasgeräten mit manueller Kraftstoffpumpe wird der Startvorgang erleichtert und die Anzahl der Anwerfhübe reduziert. Wird der Pumpenbalg gedrückt, füllt sich die Regelkammer des Vergasers mit Kraftstoff. Damit steht beim Anwerfen sofort genügend Kraftstoff zur Bildung eines zündfähigen Luft-Kraftstoff-Gemisches zur Verfügung und es sind deutlich weniger Anwerfhübe erforderlich.

STIHL ElastoStart

Als Folge des Kompressionsdruckes treten beim Anwerfen von Verbrennungsmotoren ruckartige Belastungen auf. Das Dämpfungselement im Spezialanwerfgriff ElastoStart nimmt entsprechend dem Verlauf der Kompression abwechselnd Kraft auf und gibt sie wieder ab. Dies bewirkt einen gleichmäßigen Anwerfvorgang.

STIHL Elektrostart (F)

Ermöglicht das komfortable Wiederstarten des Gerätes auf dem Rücken per Knopfdruck bei Temperaturen oberhalb von 0 °C.

SAUGHÄCKSLER**Häckselstern**

Der Häckselstern aus hochwertigem Stahl sorgt für zuverlässiges Kleinhäckseln des Schnittguts im SH 56 und SH 86.

KEHRGERÄTE**Cleveres Kehrprinzip - STIHL MultiClean Kehrsystem**

Die Tellerbesen nehmen den Schmutz bereits vor dem Kehrgerät auf, sodass sich das Kehrgut nicht unter dem Gerät verkleben kann.

HOCHDRUCKREINIGER**Aluminium-Teleskopgriff**

Für den komfortablen Transport bzw. zur besonders platzsparenden Lagerung kann der Aluminium-Teleskopgriff aus- und eingeschoben werden.

Anti-Drill-Kupplung

Verhindert das Verdrehen des Hochdruckschlauchs. Damit ist der Hochdruckschlauch stets in seiner vollen Länge nutzbar.

Doppelter Strahlrohrhalter

Zur praktischen Unterbringung beider Strahlrohre mit Flachstrahl- und Rotordüse am Gerät.

Klappbare Fronthaube

Die integrierten Düsenhalter unter der Fronthaube dienen der sicheren und vor Schmutz geschützten Aufbewahrung von Rotor- und Flachstrahldüse. So sind beide Düsen rasch verstaut und im Anwendungsfall schnell zur Hand.

Manometer

Mit dem Manometer hat man den aktuellen Arbeitsdruck optimal im Blick.

PLUS-Modelle

Ausführungsvarianten mit einem "PLUS" im Modellnamen verfügen über eine integrierte Schlauchtrommel zur komfortablen und sicheren Aufbewahrung des Hochdruckschlauchs. Der Griff der Kurbel lässt sich zum Transport und für die Lagerung einklappen.

Reinigungsmittel-Dosiersystem

Mit dem Dosiersystem kann dem Wasser die richtige Menge an Reinigungsmittel beigemischt werden. Das schont die Umwelt und ist obendrein sehr wirtschaftlich. Alle Modelle mit Reinigungsmittelbehälter können Reinigungsmittel auch aus externen Gebinden ansaugen.

Sicherheitsabschaltung

Bei Hochdruckreinigern, die mit einer Sicherheitsabschaltung ausgestattet sind, wird das eingeschaltete Gerät, sofern es nicht betrieben wird, nach 30 Minuten automatisch vom Stromnetz getrennt.

Textilflachschlauch mit Kassette

Leichter und flexibler Niederdruckschlauch zum Anschließen des Hochdruckreinigers an den Wasserhahn. Mithilfe der mitgelieferten Kassette kann der Textilflachschlauch nicht nur komfortabel ab- und aufgewickelt,

sondern auch platzsparend direkt am Gerät gelagert werden. Damit ist der Hochdruckreiniger schnell einsatzbereit.

NASS-/TROCKENSAUGER**Adapter für Elektrowerkzeug**

Mithilfe des Adapters kann das Elektrowerkzeug direkt mit dem Saugschlauch verbunden werden. Dadurch werden Staub und Schmutz sofort während des Sägens oder Schleifens abgesaugt.

Edelstahl-Handrohr mit Schnellkupplung

Die serienmäßige Schnellkupplung ermöglicht das blitzschnelle Anbringen des Saugschlauchs am Handrohr.

Mehrfachfiltersystem

Durch die Kombination von Filtersack und Filterelement ergibt sich ein noch höherer Abscheidegrad.

Nachlaufschaltung

Wird der Sauger durch die Einschaltautomatik eingeschaltet, läuft er nach dem Ausschalten des Elektrogerätes noch einige Zeit nach. Dadurch werden die Restspäne aus dem Schlauch gesaugt.

Sanftanlauf

Der Sanftanlauf dient der Begrenzung des Anlaufstroms und verlängert die Lebensdauer des Motors.

12 SPRÜHGERÄTE UND SPRITZGERÄTE**Flachstrahldüse**

- Für Flächen- und Reihenspritzungen
- Geeignet für Blumenbeete, den Obst-/Gemüseanbau im Gewächshaus und Garten
- Ideal zur Flächenbehandlung mit Insektiziden, Herbiziden und Fungiziden

Hohlkegeldüse

- Zur Behandlung von Büschen, Bäumen und einzelnen Pflanzen
- Ideal zum Ausbringen von Insektiziden, Herbiziden und Fungiziden bei einzelnen Pflanzen im Garten
- Spritzmittel kann sowohl von unten als auch von oben auf die Pflanzen oder Blätter gesprüht werden

Verstellbare Düse

- Auf wechselnde Bedingungen und verschiedene Anwendungen anpassbar
- Spritzwinkel variabel einstellbar für ein optimales Spritzbild, von Vollstrahl (0°) bis Hohlkegel (90°)

Vollkegeldüse

- Zur Behandlung von Einzelpflanzen
- Ideal für feine Dosierungen, z. B. von Wildbisschutzmitteln oder Herbiziden
- Geeignet für das Ausbringen von Trennmitteln im Baugewerbe

STIHL Antivibrationssystem

Das STIHL Antivibrationssystem reduziert die Übertragung der Motorschwingungen auf das Tragegestell. Dadurch wird Ihre Rückenmuskulatur entlastet.

13 GESTEINSCHNEIDER, TRENNSCHLEIFER UND ERDBOHRGERÄTE**STIHL 2-MIX-Motor**

Der STIHL 2-MIX-Motor ist leistungsstark und sparsam zugleich. Die Trennung von Abgas und Frischgas minimiert die Spülverluste und erhöht dadurch die Leistung und reduziert gleichzeitig den Verbrauch.

STIHL ElastoStart

Als Folge des Kompressionsdruckes treten beim Anwerfen von Verbrennungsmotoren ruckartige Belastungen auf. Das Dämpfungselement im Spezialanwerfgriff ElastoStart nimmt entsprechend dem Verlauf der Kompression abwechselnd Kraft auf und gibt sie wieder ab. Dies bewirkt einen gleichmäßigen Anwerfvorgang.

GESTEINSCHNEIDER**Gummischutz**

Bei Wandschnitten ist das Motorgehäuse durch einen großflächigen Gummischutz vor Beschädigungen bei voller Eintauchtiefe geschützt.

TRENNSCHLEIFER**Elektronische Wassersteuerung**

Bei laufendem Motor kann der Bediener über das Tastenfeld die elektronische Wassersteuerung einschalten. Drehzahlgesteuert schaltet sich dann das Wasser automatisch beim Schnitt zu und ab. Die Wassermenge kann ganz einfach durch Drücken der Plus-/Minus-Tasten reguliert werden. So sorgt man auf Knopfdruck für eine optimale Staubbinding. Die Memory-Funktion stellt nach einem Neustart des Motors sicher, dass die bei der letzten Anwendung eingestellte Wassermenge wieder automatisch zugeführt wird. Auch nach einer längeren Pause kann man so ohne zusätzliches Einstellen sofort weiterarbeiten.

Halbautomatische Riemenspannung

Leichtes Nachspannen auf ein gleichbleibendes Niveau erhöht die Lebensdauer der Riemen und Lager.

Langzeit-Luftfiltersystem mit Zyklon-Vorabscheidung

Durch die innovative Zyklon-Vorabscheidung entfällt die tägliche Filterreinigung und die Filterstandzeit ist extrem lang. Das System sorgt dafür, dass bereits in der ersten Stufe ca. 80% der in der angesaugten Luft

enthaltenen Staubpartikel abgeschieden werden. Sie werden im Gegensatz zu herkömmlichen Systemen nicht im Schaumfilter gesammelt, sondern durch die Zyklon-Vorabscheidung separiert und wieder der Umgebungsluft zugeführt.

Schnellspannsystem

Zur schnellen und einfachen werkzeuglosen Montage und Demontage des Trennschleifers auf dem STIHL Führungswagen.

Schutzsegmente bei Trennscheiben

Das Schutzsegment schützt die anderen Segmente beim Trennen von Asphalt vor übermäßigem Verschleiß an den Laserschweißungen, die die Segmente mit dem Stahl-Stammblatt verbinden. Zusätzlich verhindern die Schutzsegmente einen ungleichen Verschleiß links und rechts der Segmente, wodurch ein Verklemmen der Trennscheibe im Schnitt vermieden wird.

STIHL Injection (i)**STIHL INJECTION®**

Die Injection-Technologie bietet dem Anwender eine sehr einfache Bedienung. Der Kombihebel entfällt, es gibt nur noch einen Stopp-Taster zum Ausschalten. Das vollelektronische Motormanagement mit sensorunterstützter Kennfeldsteuerung garantiert eine optimale Motorleistung und eine sehr gute Beschleunigung bei allen Einsatzbedingungen. Das Steuergerät berechnet anhand der Echtzeitmessung die exakte Kraftstoffmenge und den idealen Zündzeitpunkt. Die Einspritzung erfolgt über das Einspritzventil direkt ins Kurbelgehäuse. Die einzigartige Kombination aus Leichtbautechnik und modernster Motorentechnologie sorgt für maximales Leistungsgewicht am Markt bei gleichzeitig kompakter Bauform.

Werkzeugloser Tankverschluss

Der Tankdeckel kann durch Drücken und Drehen einfach auch mit Handschuhen geöffnet werden. Durch den Aufbau und die doppelte Abdichtung ist der Tankdeckel gegen versehentliches Öffnen gesichert und verhindert das Eindringen von Schmutzpartikeln in den Kraftstofftank.

STIHL QuickStop Trennscheibenbremse

Wenn der Bediener die erweiterte Schutzverstellung beim Trennen nutzt, ist die Trennscheibe oben zugänglich. Bei dieser Arbeitsmethode wird der Bediener durch die STIHL QuickStop Trennscheibenbremse unterstützt. Kommt es bei einem ausreichend starken Rückschlag zu einem Kickback, wird die Trennscheibe sensorgesteuert im Bruchteil einer Sekunde gestoppt.

Tiefenverstellung

Für präzise Schnitttiefeinstellung vom oberen Griffholm aus.

ERDBOHRGERÄTE

Multifunktionsgriff



Der ergonomisch geformte Multifunktionsgriff ist in den Griffrahmen des Erdbohrgerätes integriert. Stoptaster, Leerlauf und Gaszug können mit einer Hand bedient werden.

QuickStop-Bohrerbremse



Die QuickStop-Bohrerbremse wird beim Verhaken des Bohrers im Erdreich am Oberschenkel des Bedieners ausgelöst und bringt das Bohrwerkzeug sofort zum Stillstand. Sie erfüllt auch die Funktion einer Rückdreh Sperre. Ein feststehendes Bohrwerkzeug kann einfach gegen den Uhrzeigersinn aus dem Bohrloch herausgedreht werden.

STIHL 4-MIX®-Motor

Der STIHL 4-MIX®-Motor läuft mit dem gewohnten Benzin-Öl-Gemisch (1:50). Das Benzin-Öl-Gemisch wird über einen Bypasskanal im Zylinderkopf im kompletten Motor verteilt und sorgt so für die vollständige Schmierung. Dank dieser gemischgeschmierten Betankung können Teile wie Ölpumpe, Ölbehälter und Ölwanne eingespart werden.

15 HANDWERKZEUGE UND FORSTZUBEHÖR

Amboss-Schnitt



Die schneidende Klinge und die breite Gegenklinge treffen direkt aufeinander. Die breite Gegenklinge nennt man daher auch „Amboss“. Gerade totes und hartes Holz kann so leicht durchtrennt werden, da Querkräfte kaum eine Rolle spielen. Bei weichem, frischem Schnittgut kann die Unterseite der Rinde vor dem Durchtrennen ausreißen.

Bypass-Schnitt



Bei diesem Prinzip gleiten Klinge und Gegenklinge beim Schneiden bündig aneinander vorbei. Der so entstehende Schnitt ist durchgehend glatt, ohne dabei das Schnittgut zu quetschen. Der Bypass-Schnitt ist im Allgemeinen bei grünem Schnittgut zu bevorzugen. Durch den vergleichsweise höheren Kraftaufwand beim Schneiden sollte man bei längerem Arbeiten mit härterem Holz zu Scheren mit Amboss-Schnitt greifen.

Schlagschutzhülse und verschraubte Sicherungsplatte



Die Kombination aus langer Stahl-Stielschutzhülse, Ringkeil, Sicherungsplatte und Sicherungsschraube lässt Kopf und Stiel zu einer Einheit werden. Es entsteht eine extrem stabile Verbindung mit starken Vorteilen:

- Langlebigkeit des Werkzeugs und damit günstiges Preis-Leistungs-Verhältnis
- Sehr hohe Arbeitssicherheit

16 PERSÖNLICHE SCHUTZAUSRÜSTUNG (PSA)

Verordnung (EU) 2016 / 425 – sichere persönliche Schutzausrüstung

STIHL PSA-Produkte erfüllen die Gesundheits- und Sicherheitsanforderungen der Verordnung (EU) 2016 / 425. PSA Produkte werden in 3 Risikokategorien eingeteilt:

Kategorie 1:	PSA zum Schutz vor geringfügigen Risiken
Kategorie 2:	PSA zum Schutz vor Risiken, die nicht durch Kategorie 1 oder 3 abgedeckt sind
Kategorie 3:	PSA zum Schutz vor Risiken, die schwerwiegende Folgen wie Tod oder irreversible Schäden hervorrufen können

PSA-Produkte der Kategorie 3 unterliegen einer jährlichen Überwachung durch die notifizierte Stelle (Kennnummer folgt auf die CE-Kennzeichnung).

EN 343 Regenschutz

STIHL Wetterschutzkleidung schützt bei der Arbeit im Freien gegen Niederschlag und Wind von außen und sorgt für guten Tragekomfort von innen, indem sie den verdampfenden Schweiß nach außen durchlässt. Die EN 343 gibt die beiden Parameter Wasser-Durchgangswiderstand (obere Zahl) und Wasserdampf-Durchgangswiderstand (untere Zahl) an. Beides wird in 3 Stufen gemessen, wobei die Klasse 3 den höchsten Durchgangswiderstand bietet. Die Nähte sind wasserdicht verschweißt. Beispiel:

	3 = Wasser-Durchgangswiderstand:	hier EN 343 Klasse 3
	3 = Wasserdampf-Durchgangswiderstand:	hier EN 343 Klasse 3

EN 381 bzw. EN ISO 11393 Schnitenschutz



Der STIHL Schnitenschutz besteht aus meist exklusiv für STIHL entwickelten Schnitenschutzmaterialien. Die STIHL Schnitenschutzkleidung wird bei den renommiertesten europäischen Testinstituten SMP oder KWF getestet. Der Schnitenschutz hat mehrere Lagen und ist leicht und atmungsaktiv. Kommt die Sägekette in Kontakt mit diesem Schnitenschutzpaket, reißt sie viele einzelne Fasern heraus, die der Kette Widerstand bieten und zusätzlich das Kettenrad blockieren. Dadurch wird die Kette zum Stillstand gebracht und das Verletzungsrisiko erheblich reduziert. Zu Ihrer Information sind die STIHL Schnitenschutzprodukte in diesem Katalog mit folgenden Piktogrammen gekennzeichnet:

getestet nach EN 381 bzw. EN ISO 11393

getestet in Anlehnung an EN 381 bzw. EN ISO 11393

getestet nach EN 381 bzw. EN ISO 11393

getestet in Anlehnung an EN 381 bzw. EN ISO 11393

Wichtiger Hinweis:

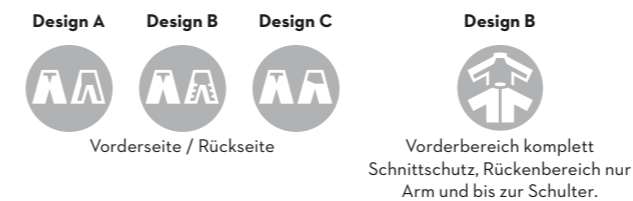
Persönliche Schutzausrüstung kann keinen absoluten Schutz vor Verletzungen bieten. Sie ist auch kein Ersatz für eine sichere Arbeitstechnik. Deshalb sind unbedingt die Gebrauchsanleitungen der Schutzausrüstung und des Motorgerätes sowie die einschlägigen nationalen Unfallverhütungsvorschriften zu beachten.

Schnitenschutzbereiche bei Schnitenschutzkleidung

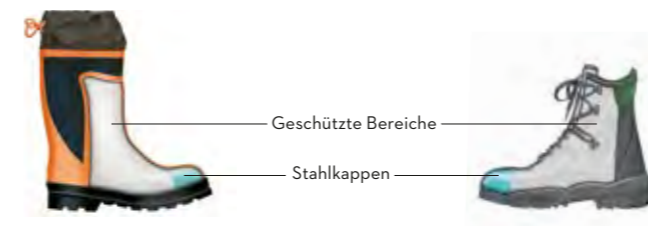
Die Schnitenschutzbereiche der Schnitenschutzkleidung sind durch die nachfolgenden Icons gemäß EN 381 bzw. EN ISO 11393 dargestellt. Es gibt unterschiedliche Schnitenschutzklassen (die angegebene Kettengeschwindigkeit ist nur ein Parameter bei der Prüfung nach EN 381 bzw. EN ISO 11393 und korreliert nicht notwendigerweise mit einer bei gleicher Kettengeschwindigkeit betriebenen handgeführten Motorsäge):

Schnitenschutzklasse 0 (16 m/s)
Schnitenschutzklasse 1 (20 m/s)
Schnitenschutzklasse 2 (24 m/s)
Schnitenschutzklasse 3 (28 m/s).

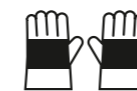
Das KWF empfiehlt Schnitenschutzklasse 1. Eine Gesamtübersicht der wichtigsten Produktmerkmale finden Sie auf Seite 330.



Schnitenschutzbereiche bei Motorsägen-Stiefeln



Schnitenschutzbereiche bei Schnitenschutzhandschuhen



Form A: Festgelegter Schutzbereich bei Fünf-Finger-Handschuhen ist der Mittelhandbereich, aber ohne Schutzmaterial im Finger- und Daumenbereich.

EN ISO 20471 Hochsichtbare Warnkleidung

Die Norm legt die Mindestfläche für Warnfarbe (Sichtbarkeit bei Tag) und retroreflektierende Streifen (Sichtbarkeit bei Nacht) fest und teilt diese in drei Klassen ein, wobei Klasse 3 die höchste Warnwirkung hat. Jacke und Hose kombiniert, erhöhen die Klasse, da die Fläche von Warnfarbe und Reflexstreifen größer wird. Beispiel:

² = Warnfarbe und retroreflektierendes Material: hier EN ISO 20471 Klasse 2

SNR-Wert

Simplified Noise Reduction (vereinfachte Geräuschpegeldämmung) ist die allgemeine Schalldämmung, die ein Gehörschutz bieten kann. Je höher der SNR-Wert, desto höher die Schalldämmung. Für STIHL Motorgeräte ist der M-Dämmwert ausschlaggebend. Weitere Informationen finden Sie auf der STIHL Webseite.

UV-Schutz



Der UV-Schutzfaktor (UPF) gibt an, wie viel länger sich der Nutzer von Sonnenschutztextilien oder der Träger von UV-Schutzkleidung in der Sonne aufhalten kann, ohne Hautschäden davonzutragen. Der UPF ist vergleichbar mit dem Sonnen- bzw. Lichtschutzfaktor von Sonnencremes (SPF). Geschützt von einem textilen Material mit

UPF 20, kann eine Person mit Hauttyp 1 bei höchstmöglicher Sonnenintensität ihre Verweildauer in der Sonne um das Zwanzigfache verlängern, ohne Hautschädigungen zu provozieren. Die Skala der Norm EN 13758-2 gibt Schutzwerte bis UPF 40 an. Die Skala der Norm UV-Standard 801 gibt auch darüber hinaus gehende Werte an.



STIHL QUALITÄT ERLEBEN - ONLINE UND VOR ORT

REGISTRIEREN SIE IHR STIHL PRODUKT

Registrieren Sie Ihr STIHL Produkt in nur wenigen, einfachen Schritten online. Sie benötigen dazu lediglich die Seriennummer Ihres Produkts sowie das Kaufdatum und Ihren Fachhändler. Für die Registrierung darf der Produktkauf nicht länger als zwei Monate zurückliegen. Die Produktregistrierung sowie weiterführende Informationen zu Ihren Vorteilen finden Sie unter www.stihl.de/pregkatalog.



STIHL APP

Mobil, interaktiv, aktuell: Die kostenlose STIHL App ist ein Universalwerkzeug für unterwegs. Profitieren Sie vom wertvollen Know-how und Service rund um das STIHL Produktsortiment. Praktische Tools wie die interaktive Gebrauchsanleitung für Ihr neues STIHL Produkt, der Gemischrechner zur Bestimmung des perfekten Mischverhältnisses von Benzin und Öl oder auch die intuitive Fachhändlersuche sind mobile Helfer, die Ihren Alltag erleichtern.



STIHL IN DEN SOZIALEN MEDIEN

Besuchen Sie uns auf **Facebook**
Entdecken Sie unseren **STIHL YouTube Kanal**
Informationen und spannende Artikel finden Sie auf stihl.de
Folgen Sie uns auf **Twitter**



STIHL NEWSLETTER

Abonnieren Sie den STIHL Newsletter. Wir liefern Ihnen ausführliche Informationen zu neuen STIHL Produkten, Tipps und Tricks rund um die Produktanwendung, Angebote zu unseren Geräten, Inspiration für Ihre Arbeit im Grünen und vieles mehr.



MESSETERMINE 2021

- 15.01. – 24.01.2021 **Grüne Woche in Berlin** – Internationale Ausstellung für Ernährung, Landwirtschaft und Gartenbau
- 02.02. – 07.02.2021 **Jagd & Hund in Dortmund** – Europas größte Jagdmesse
- 06.02. – 14.02.2021 **Haus Garten Freizeit in Leipzig** – Große Verbraucherausstellung für die ganze Familie.
- 08.04. – 11.04.2021 **Garten in Stuttgart** – Frühjahrsmesse für den Garten
- 16.04. – 18.04.2021 **Forst Live in Offenburg** – Internationale Demoschau für Forsttechnik, Holzenergie und Biomasse
- 24.04. – 04.05.2021 **Mannheimer Maimarkt** – Deutschlands größte Regionalmesse für Endverbraucher
- 04.05. – 06.05.2021 **Baumpflegetage in Augsburg** – Europas größte Fachmesse für die Baumpflege.
- 14.06. – 19.06.2021 **Interschutz in Hannover** – Internationale Leitmesse für Brand- / Katastrophenschutz, Rettung und Sicherheit
- 20.06. – 22.06.2021 **demopark in Eisenach** – Größte europäische Freilandausstellung für den professionellen Maschineneinsatz in der Grünflächenpflege, im Garten- und Landschaftsbau sowie bei Kommunen
- 30.06. – 03.07.2021 **KWF-Tagung in Schwarzenborn** – Internationale Forstdemo-Messe
- 09.07. – 12.07.2021 **Tarmstedter Ausstellung in Tarmstedt** – Ausstellung für Landwirtschaft und erneuerbare Energien
- 14.08. – 22.08.2021 **Ostbayernschau in Straubing** – Die größte Verbraucherausstellung des ostbayerischen Raums
- 20.08. – 23.08.2021 **LandTageNord in Wüsting** – Die Erlebwas-Messe für Agrar und Freizeit
- 09.09. – 12.09.2021 **Nordbau in Neumünster** – Fachmesse mit dem Schwerpunkt „sicher bauen – sicher wohnen“
- 20.10. – 21.10.2021 **Kommunale in Nürnberg** – Fachmesse für Kongress und Kommunalbedarf
- 14.11. – 20.11.2021 **Agritechnica in Hannover** – 14. und 15. November: Exklusivtage für den Fachhandel
Weltweit größte internationale Fachmesse für Landtechnik

Mit dem STIHL Online-Messekalender sind Sie immer auf dem neuesten Stand.
Informieren Sie sich unter www.stihl.de/de/service-events/stihl-live-erleben/messen

QMF - DAS SIEGEL FÜR ZUVERLÄSSIGKEIT

STIHL Fachhändler mit dem QMF-Siegel garantieren hohe Qualitätsstandards und lassen dies regelmäßig von externen Instituten überprüfen. Somit gehen Sie als Kunde sicher, dass Sie immer einen gleichbleibend zuverlässigen Service erhalten, unter anderem:


- mit einer autorisierten Kundendienstwerkstatt für schnellen Service
- mit umfangreichem Ersatzteillager für schnelle Hilfe im Falle eines Defektes
- mit regelmäßiger Wartung der Geräte für lange Lebensdauer



QMF-Fachhändler garantieren hohe Qualitätsstandards und lassen die Leistungsfähigkeit ihres Unternehmens durch umfassende Prüfungen externer Institute regelmäßig bestätigen. Der Kunde steht bei QMF-Fachhändlern im Mittelpunkt!

GARANTIEVERLÄNGERUNG

Sie legen als privater Anwender Wert auf eine zuverlässige, gepflegte Ausrüstung, die stets funktionsfähig ist, maximale Leistung liefert und die Betriebskosten niedrig hält? Sie setzen auf eine fachgerechte Wartung, bei der nur Originalersatzteile verwendet werden? Dann treffen Sie mit STIHL eine gute Wahl. Denn wir verlängern den Garantieanspruch auf Ihr STIHL Gerät um ein Jahr, wenn Sie noch vor Ablauf des zweiten Jahres eine Inspektion beim STIHL Fachhändler vornehmen lassen. Die Garantieverlängerung bestätigen wir Ihnen mit einer Urkunde.



STIHL VOR ORT

Ob beim Sägen, Mähen und Schneiden, Reinigen oder Trennen – STIHL begeistert alle Anwender durch hervorragende Qualität und Zuverlässigkeit. Und damit Ihre Begeisterung für die STIHL Produkte lange anhält, erhalten Sie diese ausschließlich beim qualifizierten Fachhändler direkt in Ihrer Nähe.

IHR STIHL SERVICE-PARTNER

Beim STIHL Fachhändler sind Sie in guten Händen – ob Beratung, Einweisung oder Service. Er berät Sie bei der Auswahl des für Ihren Bedarf optimal geeigneten Gerätes, gibt Ihnen wertvolle Tipps zum fachgerechten und richtigen Einsatz und bietet professionellen Service. So haben Sie lange Freude an Ihrem STIHL Motorgerät.

ORIGINAL ERSATZTEILE VON STIHL

Höchste Zuverlässigkeit auch bei extremer Beanspruchung ist für STIHL Motorgeräte selbstverständlich. Sollte doch einmal etwas an Ihrem Gerät ausfallen, hält der STIHL Kundendienst original STIHL Ersatzteile bereit, die entscheidend zur Leistung, Sicherheit und Lebensdauer Ihres STIHL Motorgerätes beitragen. **Bei STIHL erhalten Sie Original-Ersatzteile nach Produktionsende einer Motorsäge oder eines Motorgerätes mindestens 10 Jahre lang.** Wer STIHL kauft, investiert somit langfristig. Zu erkennen sind sie am STIHL Schriftzug oder am Ersatzteilzeichen, einem stilisierten S.



KONTROLLIERTE STIHL QUALITÄT

Der hohe Standard von STIHL Motorgeräten wird durch strenge Qualitätsanforderungen in allen unseren Unternehmensbereichen gesichert. Damit erfüllt STIHL die weltweit gültigen Normen ISO 9001 und ISO 14001 für lückenloses Qualitäts- und Umweltmanagement. STIHL arbeitet ständig an der Weiterentwicklung sämtlicher Geräte. Daher sind Änderungen des Lieferumfangs in Form, Technik und Ausstattung vorbehalten.

ZU IHRER SICHERHEIT

Sämtliche Produkte können bei nicht vorschriftsmäßiger Benutzung zur Gefährdung des Benutzers, beistehender Personen bzw. von Tieren oder Gegenständen führen. Lesen Sie deshalb die komplette Gebrauchsanleitung vor der ersten Inbetriebnahme und / oder Benutzung eines Produktes aufmerksam durch und befolgen Sie die Sicherheitshinweise.

MARKENSCHUTZ

Qualität und Sicherheit für unsere Kunden sind für uns als Unternehmen von höchster Bedeutung. Unsere Produkte sind daher durch die folgenden eingetragenen Marken der ANDREAS STIHL AG & Co. KG geschützt:

STIHL Logo

STIHL Ersatzteillogo

Farbkombination Orange/Grau

