

YOUR GARDEN,
YOUR LIFE

Sortiment
2021

 **STIGA**







Gepflegt oder wild, groß oder klein, in sanftem Grün oder in exotischen Farben – Gärten sind genauso individuell wie ihre Besitzer.

Wir bei STIGA lieben jeden Garten und jeder Gärtner liegt uns am Herzen. Wir arbeiten ständig daran, die besten Geräte zu entwickeln, damit du dein Leben und deinen Garten genießen kannst.

YOUR GARDEN, YOUR LIFE

STIGA

Index

STIGA Produkte



AKKU-SYSTEME	7
Serie 100 / 20 Volt	8
48 Volt Akku-System	12
Serie 500 / 48 Volt	14
Serie 700 / 48 Volt	22
Serie 900 / 48 Volt	28
MÄHROBOTER	34
STIGA STIG	37
RASENMÄHER & RASENPFLEGE	38
Combi & Collector	40
Twinclip	48
Multiclip	52
Spindelmäher	54
Vertikutierer	57
FRONTMÄHER	59
Villa	58
Park 120/220/e-Park 220	60
Park	64
Park Pro	68
Mähdecks	70
Anbaugeräte & Zubehör	72
Zero Turn	78
RASENTRAKTOREN	82
Combi	84
e-Ride	88
Tornado	92
Estate	98
Anbaugeräte & Zubehör	104
HANDGERÄTE	109
Motorsensen & Trimmer	110
Motorsensen & Trimmer Zubehör	114
Akku Gras- und Strauchscheren	116
Heckenscheren	118
Kettensägen	120
Sicherheitsbekleidung	124
Zubehör Kettensägen	127
Häcksler	128
BODENBEARBEITUNG & HOCHGRAS	131
Motorhacken	132
Balkenmäher & Einachser 5-in-1	135
REINIGUNG	137
Hochdruckreiniger	138
Zubehör Hochdruckreiniger	140
Laubbläser	141
Kehrmaschinen	144
Handkehrmaschinen	147
Schneefräsen	148
SONSTIGES	152
STIGA Faltzelt & Beachflag	152

Akku-Systeme

Serie 100, 500, 700 & 900



Batteriebetriebene Gartengeräte sind toll – das Akku-Sortiment von STIGA ist großartig!

Einfacher geht's nicht! Den Akku einlegen und den Startknopf drücken. Kein Kabel, kein Benzin, keine Abgase, weniger Vibrationen und geringer Wartungsaufwand, bei voller Leistung – so wird die Gartenarbeit bequem und leise erledigt.

Nutze die Vorteile der STIGA Akku-Gartengeräte und erlebe den unglaublichen Komfort. Mähen mit geringer Geräuschbelastigung und stark reduzierten Vibrationen. Wir bieten mit unseren unterschiedlichen Akkusystemen für jeden Garten die passende Leistung.

Qualitativ hochwertige Produkte mit langer Lebensdauer, moderne Lithium-Ionen-Akkus mit starker Leistung sind zuverlässige und beinahe wartungsfreie Helfer. So sorgt man nicht nur dafür, dass der Garten frischer und grüner aussieht, man macht sogar die Welt zu einem grüneren Ort.

ESSENTIAL
SERIE 100

EXPERIENCE
SERIE 500
SERIE 700

EXPERT
SERIE 900

Akku-Systeme

ESSENTIAL

20 V AKKU SERIE 100

Die STIGA-Serie 100 mit 20 V Akkus umfasst leichte, einfach und intuitiv zu bedienende Werkzeuge, die mit minimalem Aufwand präzise Ergebnisse erzielen – verbunden mit allen Vorteilen des Akkubetriebs, sodass du nicht durch Kabel eingeschränkt oder gestört wirst. Du musst einfach nur das Gerät in die Hand nehmen, den Akku einstecken, START drücken ... und los geht's!





NEU!

RASENTRIMMER SGT 100 AE KIT	
Leistung & Ausstattung	
Energiegehalt	86,4 Wh (mit dem 2,0 Ah Akku)
Nennspannung	20 V
Akkukapazität	2,0 Ah
Motor / Leistung	Bürstenmotor / 150 W
Umdrehungen	8.000 U/Min.
Nylonfadenkopf	Automatik Einzelfadenkopf
Nylonfaden Ø	1,6 mm
Schnittbreite	25 cm
Akku-Set	Ladegerät C 215 S + Akku E 22
Komfort	
Schaft	26 mm, teleskopisch
Handgriff	verstellbarer Monogriff
Schnittwinkel	einstellbar
Arbeitszeit	ca. 20 Min. mit empfohlenem 2,0 Ah Akku
Umwelt & Sonstiges	
Geräuschpegel	82 dB(A)
Vibrationswerte	2,87 m/s ²
Gewicht	2,1 kg
EAN	8008984843820
Artikelnummer	271102108/ST1
UVP inkl. 19 % MwSt. (inkl. Akku und Ladegerät)	109,00 €



NEU!

HECKENSCHERE SHT 100 AE KIT	
Leistung & Ausstattung	
Energiegehalt	86,4 Wh (mit dem 2,0 Ah Akku)
Nennspannung	20 V
Akkukapazität	2,0 Ah
Motor / Leistung	Bürstenmotor / 150 W
Messerlänge	70 cm
Schwerttyp	Doppelmesser, lasergeschnitten
Schnittlänge	50 cm
Zahnabstand	18 mm
Akku-Set	Ladegerät C 215 S + Akku E 22
Komfort	
Drehbarer Handgriff	180° - 3 Positionen
Arbeitszeit	ca. 40 Min. mit empfohlenem 2,0 Ah Akku
Umwelt & Sonstiges	
Geräuschpegel	86 dB (A)
Vibrationswert	0,8 m/s ²
Gewicht	2,62 kg
EAN	8008984843851
Artikelnummer	271302108/ST1
UVP inkl. 19 % MwSt. (inkl. Akku und Ladegerät)	109,00 €



NEU!

LAUBBLÄSER SAB 100 AE KIT	
Leistung & Ausstattung	
Energiegehalt	
Nennspannung	20 V
Akkukapazität	4,0 Ah
Motor / Leistung	Bürstenloser Motor / 280 W
Max. Luftgeschwindigkeit	32 m/Sek.
Luftgeschwindigkeit	2 Stufen
Max. Luftvolumen	7,8 m ³ /Min.
Arbeitszeit	ca. 40 Min. mit empfohlenem 4,0 Ah Akku
Akku-Set	Ladegerät C 215 S + Akku E 24
Umwelt & Sonstiges	
Geräuschpegel	77 dB(A)
Vibrationswert	0,83 m/s ²
Gewicht	2,1 kg
EAN	8008984843868
Artikelnummer	271504108/ST1
UVP inkl. 19 % MwSt. (inkl. Akku und Ladegerät)	109,00 €

Alle 20 Volt Handgeräte inkl. Akku & Ladegerät

Akku-Handgeräte

ESSENTIAL SERIE 100

Manche Daten lagen zum Zeitpunkt des Drucks noch nicht vor.

*Die Laufzeit kann variieren und ist abhängig von eingesetztem Akku, Ladezustand des Akkus und Geräteführung des Bedieners.



NEU!

TELESKOP- MULTITOOL SMT 100 AE (3-TEILIG)	HECKENSCHERE	HOCHENTASTER
Leistung & Ausstattung		
Energiegehalt	72 Wh	72 Wh
Nennspannung	20 V	20 V
Empf. Akkukapazität	4,0 Ah	4,0 Ah
Motor / Leistung	Bürstenloser Motor / 150 W	Bürstenloser Motor / 280 W
Akku Spannung / Ladung	20 V 4,0 Ah	20 V 4,0 Ah
Schwertlänge	41,5 cm	20 cm / 8"
Schnittlänge	45,5 cm	
Kettentyp	-	3/8" .050" (91PJ033X)
Kettenschmierung	-	automatisch
Kettengeschwindigkeit	-	5,0 m/s
Kettenspannung	-	schnelle Seitenspannung
Zahnabstand	18 mm	-
Messertyp	Doppelmesser, lasergeschnitten	-
Messergeschwindigkeit	280 Scherhübe/Min.	-
Akku-Set	Ladegerät C 215 S + Akku E 24	
Komfort		
Teleskopschaft	ja	ja
Arbeitszeit	ca. 70 Min. mit dem 4,0 Ah Akku	ca. 20 Min. mit dem 4,0 Ah Akku
Umwelt & Sonstiges		
Mindestlänge der Teleskopverlängerung	55 cm	55 cm
Geräuschpegel	75 dB (A)	75 dB (A)
Gewicht mit Hochentaster	-	4,67 kg
Gewicht mit Anbauheckenschere	4,67 kg	-
EAN	8008984843875	
Artikelnummer	271724108/ST1	
UVP inkl. 19 % MwSt. (inkl. Akku und Ladegerät)	189,00 €	Im Kit enthalten

**Alle 20 Volt
Handgeräte
inkl. Akku &
Ladegerät**



AKKUS	E 22	E 24
Spannung	20 V	20 V
Ladezeit	1 Std.	2 Std.
Kapazität	2,0 Ah	4,0 Ah
Gewicht	0,43 kg	0,69 kg
EAN	8008984843912	8008984843929
Artikelnummer	271012008/ST1	271014008/ST1
UVP inkl. 19% MwSt.	39,00 €	69,00 €



LADEGERÄTE	C 215 S STANDARD	C 215 D DOPPEL
Spannung	20 V	20 V
Ladestrom	1,5 A	1,5 A
Gewicht	0,41 kg	0,68 kg
EAN	8008984841185	8008984841192
Artikelnummer	271020000/21	271020100/21
UVP inkl. 19% MwSt.	19,00 €	29,00 €



ESSENTIAL **SERIE 100** Akku-Handgeräte

Manche Daten lagen zum Zeitpunkt des Drucks noch nicht vor.

*Die Laufzeit kann variieren und ist abhängig von eingesetztem Akku, Ladezustand des Akkus und Geräteführung des Bedieners.

48 V AKKU SYSTEM

BEWÄHRTES SYSTEM IN NEUEM DESIGN



- Die Serien 500, 700 und 900 besitzen alle die gleiche DNA
- Die intelligente Geräteerkennung wählt für jede Anwendung die geeignete Einstellung für die beste Leistung aus
- Verbesserte Kommunikation zwischen Akku und Werkzeug
- Die integrierte Blackbox speichert Informationen über den gesamten Akku-Lebenszyklus

EXPERIENCE

SERIE 500

SERIE 700

EXPERT

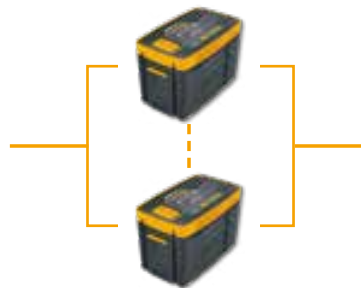
SERIE 900

RASENMÄHER-AKKU



SERIE 500

Auch wenn du zwei Akkus in einem Rasenmäher der Serie 500 steckst, ist nur einer davon im Einsatz. Der andere dient als Ersatz (manueller Austausch).



SERIE 700

Wenn du einen Rasenmäher der Serie 700 mit zwei Akkus bestückst, arbeiten beide synchron: Das Powerhead gleicht die Belastung beider Akkus aus und synchronisiert die Entladung.



SERIE 900

Für alle Rasenmäher der Serie 900 werden 2 vollständig aufgeladene 7,5 Ah Akkus mit voller Ladung empfohlen, um maximale Leistung zu erzielen: Die Entladung erfolgt auch hier synchronisiert.



AKKUS	E 420	E 440	E 450	E 475
Spannung	48 V	48 V	48 V	48 V
Kapazität	2,0 Ah	4,0 Ah	5,0 Ah	7,5 Ah
Kompatibilität	ab SERIE 500	ab SERIE 500	ab SERIE 500	ab SERIE 900
Ladezeit Standard	90 Min.	3 Std.	3 Std. 40 Min.	5 Std. 30 Min.
Schnellladezeit	50 Min.	1 Std. 50 Min.	2 Std.	3 Std.
Gewicht	0,88 kg	1,36 kg	1,44 kg	2,12 kg
EAN	8008984844216	8008984844223	8008984844230	8008984844247
Artikelnummer	277012008/ST1	277014008/ST1	277015008/ST1	277017008/ST1
UVP inkl. 19 % MwSt.	99,00 €	149,00 €	179,00 €	239,00 €



LADEGERÄTE	EC 415 S STANDARD	EC 415 D DOPPEL	EC 430 F SCHNELL
Spannung	48 V	48 V	48 V
Ladestrom	1,5 A	1,5 A	3,0 A
Gewicht	0,58 kg	0,58 kg	0,68 kg
EAN	8008984844254	8008984844292	8008984841192
Artikelnummer	277020008/ST1	277020208/ST1	277030008/ST1
UVP inkl. 19 % MwSt.	49,00 €	89,00 €	79,00 €

EXPERIENCE

48 V AKKU

SERIE 500

Ein Akku-System für alle Geräte!

Kein Kabel! Kein Benzin! – Maximaler Komfort und Flexibilität. Rasen mähen, Laub blasen, Hecken schneiden oder den Rasen trimmen, das Programm der Serie 500 bietet für jede Gartenarbeit das passende Gerät. Dabei sind die Akkus **in drei verschiedenen Stromstärken, 2 Ah, 4 Ah und 5 Ah erhältlich** und können auch in den Geräten der Serien 700 & 900 eingesetzt werden.

Das ist nicht nur praktisch, sondern **spart auch Geld und Ressourcen**, da du den Akku und das Ladegerät auch Serienübergreifend verwenden kannst.



AE = Akku/E-Start

KIT = Akku und Ladegerät enthalten

Inkl. Akku & Ladegerät



AKKU-RASENMÄHER	SLM 536 AE KIT	SLM 540 AE KIT	SLM 544 AE KIT
Leistung & Ausstattung			
Energiegehalt	86,4 Wh	172,8 Wh	216 Wh
Nennspannung	48 V	48 V	48 V
Akkukapazität	2 Ah	4 Ah	5 Ah
Anzahl Akkus Gesamt	1	1	1
Anzahl Akkus im Betrieb	1 x 2 Ah	1 x 4 Ah	1 x 5 Ah
Zusätzl. Wechselakkus	nein	nein	nein
Motor / Leistung	Bürstenloser Motor / 500 W	Bürstenloser Motor / 500 W	Bürstenloser Motor / 500 W
Ladegerät	Standardladegerät	Standardladegerät	Standardladegerät
Mähdaten			
Empf. Mähfläche	bis zu 150 m ²	bis zu 200 m ²	bis zu 400 m ²
Mulchkit	nein	ja	ja
Schnittgut auffangen	ja	ja	ja
Heckauswurf	ja	ja	ja
Schnittbreite	34 cm	38 cm	42 cm
Schnitthöheeneinstellung	zentral	zentral	zentral
Schnitthöhe	25 – 75 mm	25 – 75 mm	25 – 75 mm
Schnitthöhenanzahl	6	6	6
Komfort			
Radantrieb	nein	nein	nein
Fangkorb, Volumen	Kunststoff, 35 L	Kunststoff, 40 L mit Füllstandsanzeige	Kunststoff, 50 L mit Füllstandsanzeige
Holm	ergonomisch, klappbar mit Softgriff und Schnellspannern	ergonomisch, klappbar mit Softgriff und Schnellspannern	ergonomisch, klappbar mit Softgriff und Schnellspannern
Gehäuse	Polypropylen / ABS	Polypropylen / ABS	Polypropylen / ABS
Räder	140 / 170 mm	150 / 250 mm	150 / 250 mm
Umwelt & Sonstiges			
Geräuschpegel	91 dB (A)	94 dB (A)	94 dB (A)
Vibrationswert	0,5 m/s ²	3,3 m/s ²	3,31 m/s ²
Gewicht	12 kg	15 kg	15 kg
EAN	8008984832367	8008984832251	8008984832237
Artikelnummer	294346068/ST1	294386068/ST1	294426068/ST1
UVP inkl. 19 % MwSt. (inkl. Akku und Ladegerät)	269,00 €	339,00 €	399,00 €

Akku und Ladegerät sind im Lieferumfang enthalten. Die Laufzeit kann variieren und ist abhängig von eingesetztem Akku, Ladezustand des Akkus, Zustand des Grases und Geräteführung des Bedieners.

EXPERIENCE SERIE 500 Combi-Rasenmäher



S = Radantrieb
AE = Akku/E-Start
KIT = Akku und Ladegerät enthalten



AKKU-RASENMÄHER	COLLECTOR 548 AE KIT	COLLECTOR 548 S AE KIT	MULTICLIP 547 AE KIT
Leistung & Ausstattung			
Energiegehalt	172,8 Wh	346 Wh	216 Wh
Nennspannung	48 V	48 V	48 V
Akkukapazität	4 Ah	4 Ah	5 Ah
Anzahl Akkus im Lieferumfang enthalten	1	2 (Ein Akku im Betrieb)	1
Motor / Leistung	Bürstenloser Motor / 1,3 kW	Bürstenloser Motor / 1,5 kW	Bürstenloser Motor / 1,3 kW
Ladegerät	Standardladegerät	Standardladegerät	Standardladegerät
Mähdaten			
Empf. Mähfläche	bis zu 350 m ²	bis zu 550 m ²	bis zu 500 m ²
Mulchfunktion	nein	nein	ja
Schnittgut auffangen	ja	ja	nein
Heckauswurf	ja	ja	nein
Schnittbreite	46 cm	46 cm	45 cm
Schnitthöhereinstellung	zentral	zentral	zentral
Schnitthöhe	22 – 80 mm	22 – 80 mm	31 – 80 mm
Schnitthöhenanzahl	6	6	5
Komfort			
Radantrieb	nein	Heckantrieb	nein
Fangkorb, Volumen	60 L	60 L	nein
Holm	Klappbar, ergonomisch mit Doppelhandschalter	Klappbar, ergonomisch mit Doppelhandschalter	Klappbar, ergonomisch mit Doppelhandschalter
Gehäuse	Stahl	Stahl	Stahl
Räder	200/280 mm, Kugellager	200/280 mm, Kugellager	180/180 mm, Kugellager
Umwelt & Sonstiges			
Geräuschpegel			
Eigengewicht	32 kg	32 kg	25 kg
EAN	8008984842106	8008984842113	8008984842120
Artikelnummer	2L0485808/ST1	2L0482808/ST1	298471058/ST1
UVP inkl. 19 % MwSt.	469,00 €	599,00 €	399,00 €

Akku und Ladegerät sind im Lieferumfang enthalten. Die Laufzeit kann variieren und ist abhängig von eingesetztem Akku, Ladezustand des Akkus, Zustand des Grases und Geräteführung des Bedieners.

Inkl. Tragegurt und
Gestrüppmesser



MOTORSENSE	SBC 500 AE
Leistung & Ausstattung	
Energiegehalt	172,8 Wh (mit dem 4,0 Ah Akku)
Nennspannung	48 V
Empfohlene Akkukapazität	ab 4,0 Ah*
Verfügbare Akku- kapazitäten (optional)	2,0 Ah / 4,0 Ah / 5,0 Ah*
Motor / Leistung	Bürstenloser Motor / 500 W
Umdrehungen	6.000 U/Min.
Nylonfadenkopf	Tap & Go Doppelfadenkopf
Nylonfaden Ø	2 mm
Schnittbreite	38 cm
Gestrüppmesser	25,5 cm, 4-Zahn
Komfort	
Schaft	nicht teilbar
Handgriff	Mono
Tragegurt	einfach
Arbeitszeit (+/- 20 %)	ca. 30 Min. mit empfohlenem 4,0 Ah Akku
Umwelt & Sonstiges	
Geräuschpegel	96 dB (A)
Vibrationswert	3,63 / 2,81 m/s ²
Gewicht	4 kg
EAN	8008984844377
Artikelnummer	278200008/ST2
UVP inkl. 19 % MwSt. (ohne Akku und Ladegerät)	199,00 €

KETTENSÄGE	SPR 500 AE (ab 4,0 Ah Akku)
Leistung & Ausstattung	
Energiegehalt	172,8 Wh (mit dem 4,0 Ah Akku)
Nennspannung	48 V
Empfohlene Akkukapazität	ab 4,0 Ah*
Verfügbare Akku- kapazitäten (optional)	4,0 Ah / 5,0 Ah*
Motor / Leistung	Bürstenloser Motor / 1000 W
Schwertlänge	12" / 30 cm
Kettentyp	3/8" .050" – 91PX045E
Komfort	
Kettenbremse	ja
Ölpumpe	automatisch
Kettenspannung	Schraube
Arbeitszeit (+/- 20 %)	ca. 12 Min. mit dem 4,0 Ah Akku* (Ø 15 cm)
Umwelt & Sonstiges	
Geräuschpegel	105 dB (A)
Vibrationswert	4,37 / 3,72 m/s ²
Gewicht	3,4 kg
Nettogewicht ohne Schwert und Kette:	3,1 kg
EAN	8008984844421
Artikelnummer	278420008/ST2
UVP inkl. 19 % MwSt. (ohne Akku und Ladegerät)	219,00 €





RASENTRIMMER SGT 500 AE	
Leistung & Ausstattung	
Energiegehalt	86,4 Wh (mit dem 2,0 Ah Akku)
Nennspannung	48 V
Empfohlene Akkukapazität	ab 2,0 Ah*
Verfügbare Akku-kapazitäten (optional)	2,0 Ah / 4,0 Ah / 5,0 Ah*
Motor / Leistung	Bürstenmotor / 200 W
Umdrehungen	8.000 U/Min.
Nylonfadenkopf	Automatik Doppelfadenkopf
Nylonfaden Ø	1,6 mm
Schnittbreite	30 cm
Komfort	
Schaft	25,4 mm, teleskopisch
Handgriff	Einhandgriff
Schnittwinkel	90° Einstellbar mit Kantenschneidefunktion
Arbeitszeit (+/- 20 %)	ca. 20 Min. mit empfohlenem 2,0 Ah Akku
Umwelt & Sonstiges	
Geräuschpegel	96 dB(A)
Vibrationswerte	2,65 / 2,65 m/s ²
Gewicht	3,4 kg
EAN	8008984844353
Artikelnummer	278100008/ST2
UVP inkl. 19 % MwSt. (ohne Akku und Ladegerät)	149,00 €

RASENTRIMMER SGT 500 AE KIT (Inkl. 2,0 Ah Akku + Standardladegerät)	
EAN	8008984844360
Artikelnummer	278102108/ST2
UVP inkl. 19 % MwSt. (inkl. Akku und Ladegerät)	229,00 €



HECKENSCHERE SHT 500 AE	
Leistung & Ausstattung	
Energiegehalt	86,4 Wh (mit dem 2,0 Ah Akku)
Nennspannung	48 V
Empfohlene Akkukapazität	ab 2,0 Ah*
Verfügbare Akku-kapazitäten (optional)	2,0 Ah / 4,0 Ah / 5,0 Ah*
Motor / Leistung	Bürstenmotor / 420 W
Messerlänge	58 cm
Schwerttyp	Doppelmesser, lasergeschnitten
Schnittlänge	51 cm
Zahnabstand	27 mm
Komfort	
Drehbarer Handgriff	180° - 3 Positionen
Arbeitszeit (+/- 20 %)	ca. 50 Min. mit empfohlenem 2,0 Ah Akku
Umwelt & Sonstiges	
Geräuschpegel	94 dB (A)
Vibrationswert	2,32 / 2,32 m/s ²
Gewicht	3,5 kg
EAN	8008984844384
Artikelnummer	278300008/ST2
UVP inkl. 19 % MwSt. (ohne Akku und Ladegerät)	149,00 €

HECKENSCHERE SHT 500 AE KIT (Inkl. 2,0 Ah Akku + Standardladegerät)	
EAN	8008984844391
Artikelnummer	278302108/ST2
UVP inkl. 19 % MwSt. (inkl. Akku und Ladegerät)	229,00 €

Akkus und Ladegeräte siehe S. 13

Manche Daten lagen zum Zeitpunkt des Drucks noch nicht vor.

*Akku und Ladegerät sind z. T. nicht im Lieferumfang enthalten. Die Laufzeit kann variieren und ist abhängig von eingesetztem Akku, Ladezustand des Akkus und Geräteführung des Bedieners.

**Akkus und Ladegeräte
siehe S. 13**



LAUBBLÄSER		SAB 500 AE
Leistung & Ausstattung		
Energiegehalt	172,8 Wh (mit dem 4,0 Ah Akku)	
Nennspannung	48 V	
Empfohlene Akkukapazität	ab 4,0 Ah*	
Verfügbare Akkukapazitäten (optional)	2,0 Ah / 4,0 Ah / 5,0 Ah*	
Motor / Leistung	Bürstenloser Motor / 650 W	
Max. Luftgeschwindigkeit	55 m/Sek.	
Max. Luftvolumen	11,4 m³/Min.	
Luftgeschwindigkeit	3 Stufen	
Arbeitszeit (+/- 20 %)	ca. 32 Min. mit empfohlenem 4,0 Ah Akku	
Umwelt & Sonstiges		
Geräuschpegel	96 dB(A)	
Vibrationswert	2,27 m/s²	
Gewicht	3,1 kg	
EAN	8008984838390	
Artikelnummer	278500008/ST2	
UVP inkl. 19 % MwSt. (ohne Akku und Ladegerät)	149,00 €	

LAUBBLÄSER		SAB 500 AE KIT (inkl. 2,0 Ah Akku + Standardladegerät)
EAN	8008984844414	
Artikelnummer	278502108/ST2	
UVP inkl. 19 % MwSt. (inkl. Akku und Ladegerät)	219,00 €	

Manche Daten lagen zum Zeitpunkt des Drucks noch nicht vor.
*Akku und Ladegerät sind z. T. nicht im Lieferumfang enthalten. Die Laufzeit kann variieren und ist abhängig von eingesetztem Akku, Ladezustand des Akkus und Geräteführung des Bedieners.

**Akkus und
Ladegeräte
siehe S. 13**



TELESKOP- MULTITOOL SMT 500 AE (3-TEILIG)	HECKENSCHERE	HOCHENTASTER
Leistung & Ausstattung		
Energiegehalt	172,8 Wh (mit dem 4,0 Ah Akku)	172,8 Wh (mit dem 4,0 Ah Akku)
Nennspannung	48 V	48 V
Empfohlene Akkukapazität	ab 2,0 Ah*	
Verfügbare Akkukapazitäten (optional)	2,0 Ah / 4,0 Ah / 5,0 Ah*	
Empfohlener Akku	4,0 Ah	4,0 Ah
Motor / Leistung	Bürstenmotor / 350 W	Bürstenmotor / 350 W
Schwertlänge	46 cm	25 cm / 10"
Schnittlänge	44 cm	
Kettentyp	-	3/8" .050" (91PX040E)
Kettenschmierung	-	automatisch
Kettengeschwindigkeit	-	5,0 m/s
Kettenspannung	-	Schraube
Zahnabstand	28 mm	-
Messertyp	Doppelmesser, lasergeschnitten	-
Messergeschwindigkeit	3.000 Scherhübe/Min.	-
Komfort		
Überlastungsschutz	ja	ja
Drehbarer Gelenkkopf	ja	ja
Arbeitszeit (+/- 20 %)	bis zu 40 Min. mit dem 2,0 Ah Akku*	bis zu 15 Min. mit dem 2,0 Ah Akku* (Ø 10 cm / ca. 90 Schnitte)
Umwelt & Sonstiges		
Teleskopschaft / Gesamtlänge	ja / 2,95 m	ja / 2,70 m
Geräuschpegel		
Vibrationswert		
Gewicht mit Hochentaster	-	5,6 kg
Gewicht mit Anbauheckenschere	6,1 kg	-
EAN	8008984844438	
Artikelnummer	278720008/ST2	
UVP inkl. 19 % MwSt. (ohne Akku und Ladegerät)	219,00 €	Im Kit enthalten

MULTITOOL SMT 500 AE KIT (Inkl. 2,0 Ah Akku + Standardladegerät)		
EAN	8008984844445	
Artikelnummer	278722108/ST2	
UVP inkl. 19 % MwSt. (inkl. Akku und Ladegerät)	299,00 €	Im Kit enthalten

Manche Daten lagen zum Zeitpunkt des Drucks noch nicht vor.


*Akku und Ladegerät sind z. T. nicht im Lieferumfang enthalten. Die Laufzeit kann variieren und ist abhängig von eingesetztem Akku, Ladezustand des Akkus und Geräteführung des Bedieners.

EXPERIENCE

48 V AKKU SERIE 700

Mit den E-Power Geräten der Serie 700 hebst du dein Gärtnererlebnis auf die nächste Stufe!

Konzipiert und entwickelt für den leidenschaftlichen und anspruchsvollen Gartenbesitzer, der bereits mit einem Akkugerät arbeitet, aber vielleicht ein neues Erlebnis bei der Pflege seines Gartens sucht. Die Hauptmerkmale der Akkuserie 700 sind eine höhere Motorleistung, präzise und leistungsfähige Gartengeräte und verbesserter Bedienkomfort.



S = Radantrieb
Q = 4-in-1 Mähfunktion
AE = Akku/E-Start
KIT = Akku und Ladegerät enthalten



KEYPAD



AKKU-RASENMÄHER	COMBI 743 Q AE KIT	COMBI 748 Q AE KIT	MULTICLIP 747 AE KIT
Leistung & Ausstattung			
Energiegehalt	172,8 Wh	216 Wh	172,8 Wh
Nennspannung	48 V	48 V	48 V
Akkukapazität	4 Ah	5 Ah	4 Ah
Anzahl Akkus im Lieferumfang enthalten	1	1	1
Notwendig für den Betrieb	1 Akku (2 Akkus optional möglich)	1 Akku (2 Akkus optional möglich)	1 Akku (2 Akkus optional möglich)
Motor / Leistung	Bürstenloser Motor / 1,3 kW	Bürstenloser Motor / 1,3 kW	Bürstenloser Motor / 1,3 kW
Eco Mode	ja	ja	ja
Ladegerät	Standardladegerät	Standardladegerät	Standardladegerät
Mähdaten			
Empf. Mähfläche	bis zu 450 m ²	bis zu 450 m ²	bis zu 500 m ²
Mulchfunktion	ja	ja	ja
Schnittgut auffangen	ja	ja	nein
Heckauswurf	ja	ja	nein
Seitenauswurf	ja	ja	nein
Schnittbreite	41 cm	46 cm	45 cm
Schnitthöheneinstellung	zentral	zentral	zentral
Schnitthöhe	22 – 65 mm	22 – 80 mm	31 – 80 mm
Schnitthöhenanzahl	6	6	5
Komfort			
Radantrieb	nein	nein	nein
Fangkorb, Volumen	Textil, 60 L mit Füllstandsanzeige	Textil, 60 L mit Füllstandsanzeige	nein
Holm	Ergonomisch, klappbar, höhenverstellbar mit Schnellspanner und Keypad	Ergonomisch, klappbar, höhenverstellbar mit Schnellspanner und Keypad	Ergonomisch, klappbar, höhenverstellbar mit Schnellspanner und Keypad
Gehäuse	verzinkter Stahl	verzinkter Stahl	verzinkter Stahl
Räder	200/200mm, Kugellager	200/280mm, Kugellager	180/180 mm, Kugellager
Umwelt & Sonstiges			
Geräuschpegel	92 dB(A)	92 dB(A)	96 dB(A)
Eigengewicht	27 kg	27 kg	25 kg
EAN	8008984842137	8008984842144	8008984842250
Artikelnummer	2L0431878/ST1	2L0485878/ST1	298471078/ST1
UVP inkl. 19 % MwSt. (inkl. Akku und Ladegerät)	499,00 €	599,00 €	499,00 €

Akku und Ladegerät sind im Lieferumfang enthalten. Die Laufzeit kann variieren und ist abhängig von eingesetztem Akku, Ladezustand des Akkus, Zustand des Grases und Geräteführung des Bedieners.

S = Radantrieb
Q = 4-in-1 Mähfunktion
AE = Akku/E-Start



KEYPAD



	AKKU-RASENMÄHER	COMBI 748 SQ AE	COMBI 753 SQ AE	MULTICLIP 747 S AE	MULTICLIP 750 S AE
Leistung & Ausstattung					
Energiegehalt					
Nennspannung	48 V	48 V	48 V	48 V	48 V
Akkukapazität	bis 5,0 Ah	bis 5,0 Ah	bis 5,0 Ah	bis 5,0 Ah	bis 5,0 Ah
Anzahl Akkus im Lieferumfang	nicht enthalten	nicht enthalten	nicht enthalten	nicht enthalten	nicht enthalten
Notwendig für den Betrieb	1 Akku (2 Akkus optional möglich)	1 Akku (2 Akkus optional möglich)	1 Akku (2 Akkus optional möglich)	1 Akku (2 Akkus optional möglich)	1 Akku (2 Akkus optional möglich)
Zusätzl. Wechselakkus	nicht enthalten	nicht enthalten	nicht enthalten	nicht enthalten	nicht enthalten
Motor / Leistung	Bürstenloser Motor / 1,5 kW	Bürstenloser Motor / 1,5 kW	Bürstenloser Motor / 1,5 kW	Bürstenloser Motor / 1,5 kW	Bürstenloser Motor / 1,5 kW
Eco Mode	ja	ja	ja	-	-
Ladegerät	nicht enthalten	nicht enthalten	nicht enthalten	nicht enthalten	nicht enthalten
Mähdaten					
Empf. Mähfläche	bis zu 550 m ²	bis zu 600 m ²	bis zu 800 m ²	bis zu 850 m ²	bis zu 850 m ²
Mulchfunktion	ja	ja	ja	ja	ja
Schnittgut auffangen	ja	ja	nein	nein	nein
Heckauswurf	ja	ja	nein	nein	nein
Seitenauswurf	ja	ja	nein	nein	nein
Schnittbreite	46 cm	51 cm	45 cm	48 cm	48 cm
Schnitthöheneinstellung	zentral	zentral	zentral	zentral	zentral
Schnitthöhe	22 – 80 mm	22 – 80 mm	31 – 80 mm	31 – 75 mm	31 – 75 mm
Schnitthöheneinstellung	6	6	5	5	5
Komfort					
Radantrieb	Radantrieb mit variabler Geschwindigkeit	Radantrieb mit variabler Geschwindigkeit	Radantrieb mit variabler Geschwindigkeit	Radantrieb mit variabler Geschwindigkeit	Radantrieb mit variabler Geschwindigkeit
Fangkorb, Volumen	Textil, 60 L mit Füllstandsanzeige	Textil, 60 L mit Füllstandsanzeige	nein	nein	nein
Holm	Ergonomisch, klappbar, höhenverstellbar mit Schnellspanner und Keypad	Ergonomisch, klappbar, höhenverstellbar mit Schnellspanner und Keypad	Ergonomisch, klappbar, höhenverstellbar mit Schnellspanner und Keypad	Ergonomisch, klappbar, höhenverstellbar mit Schnellspanner und Keypad	Ergonomisch, klappbar, höhenverstellbar mit Schnellspanner und Keypad
Gehäuse	verzinkter Stahl	verzinkter Stahl	verzinkter Stahl	verzinkter Stahl	verzinkter Stahl
Räder	200/280mm, Kugellager	200/280mm, Kugellager	180/180 mm, Kugellager	210/210 mm, Kugellager	210/210 mm, Kugellager
Umwelt & Sonstiges					
Geräuschpegel			96 dB(A)	96 dB(A)	96 dB(A)
Eigengewicht	32 kg	32 kg	27 kg	33 kg	33 kg
EAN	8008984842205	8008984842212	8008984842229	8008984842236	8008984842236
Artikelnummer	2L0487878/ST1	2L0537878/ST1	298473178/ST1	295536868/ST1	295536868/ST1
UVP inkl. 19 % MwSt. (ohne Akku und Ladegerät)	579,00 €	669,00 €	599,00 €	649,00 €	649,00 €

Akku(s) und Ladegerät(e) sind im Lieferumfang enthalten. Die Laufzeit kann variieren und ist abhängig von eingesetztem Akku, Ladezustand des Akkus, Zustand des Grasses und Geräteführung des Bedieners.



NEU!



NEU!

LAUBBLÄSER SAB 700 AE

Leistung & Ausstattung	
Energiegehalt	172,8 Wh (mit dem 4,0 Ah Akku)
Nennspannung	48 V
Empfohlene Akkukapazität	ab 4,0 Ah*
Verfügbare Akkukapazitäten (optional)	2,0 Ah / 4,0 Ah / 5,0 Ah*
Motor / Leistung	Bürstenloser Motor / 500 W
Max. Luftgeschwindigkeit	60 m/Sek.
Max. Luftvolumen	11,4 m³/Min.
Luftgeschwindigkeit	3 Stufen
Arbeitszeit	ca. 20 Min. mit empfohlenem 4,0 Ah Akku
Komfort	
Vibrationskontrollsystem (VCS)	ja
Tragegurt	einfach
Umwelt & Sonstiges	
Geräuschpegel	
Vibrationswert	
Gewicht	3,3 kg

EAN	8008984844131
Artikelnummer	277500008/ST1
UVP inkl. 19 % MwSt. (ohne Akku und Ladegerät)	239,00 €

UVP inkl. 19 % MwSt. (inkl. Akku E440 und Ladegerät EC 415 S)	437,00 €
---	-----------------

HECKENSCHERE SHT 700 AE

Leistung & Ausstattung	
Energiegehalt	172,8 Wh (mit dem 4,0 Ah Akku)
Nennspannung	48 V
Empfohlene Akkukapazität	ab 2,0 Ah*
Verfügbare Akkukapazitäten (optional)	2,0 Ah / 4,0 Ah / 5,0 Ah*
Motor / Leistung	Bürstenloser Motor / 450 W
Messerlänge	58 cm
Schwerttyp	Doppelmesser, lasergeschnitten
Schnittlänge	56 cm
Zahnabstand	26 mm
Arbeitszeit	ca. 100 Min. mit empfohlenem 4,0 Ah Akku
Komfort	
Drehbarer Handgriff	180° – 5 Positionen
Vibrationskontrollsystem (VCS)	ja
Umwelt & Sonstiges	
Geräuschpegel	
Vibrationswert	
Gewicht	3,5 kg

EAN	8008984844124
Artikelnummer	277300008/ST1
UVP inkl. 19 % MwSt. (ohne Akku und Ladegerät)	209,00 €

UVP inkl. 19 % MwSt. (inkl. Akku E420 und Ladegerät EC 415 S)	357,00 €
---	-----------------

Akkus und Ladegeräte siehe S. 13

Manche Daten lagen zum Zeitpunkt des Drucks noch nicht vor.

*Akku(s) und Ladegerät(e) sind nicht im Lieferumfang enthalten. Die Laufzeit kann variieren und ist abhängig von eingesetztem Akku, Ladezustand des Akkus und Geräteführung des Bedieners.



NEU!



NEU!

MOTORSENSE SBC 700 AE

Leistung & Ausstattung	
Energiegehalt	172,8 Wh (mit dem 4,0 Ah Akku)
Nennspannung	48 V
Empfohlene Akkukapazität	ab 4,0 Ah*
Verfügbare Akkukapazitäten (optional)	2,0 Ah / 4,0 Ah / 5,0 Ah*
Motor / Leistung	Bürstenloser Motor / 500 W
Umdrehungen	6.000 U/Min.
Nylonfadenkopf	Doppelfadenkopf / Tipautomatik
Nylonfaden Ø	2 mm
Schnittbreite	38 cm
Gestrüppmesser	25,5 cm, 3-Zahn
Komfort	
Vibrationskontrollsystem (VCS)	nein
Schaft	gerade
Handgriff	Einhandgriff / Soft
Tragegurt	Schultergurt
Arbeitszeit (+/- 20 %)	ca. 30 Min. mit empfohlenem 4,0 Ah Akku
Umwelt & Sonstiges	
Geräuschpegel	82 dB(A)
Vibrationswert	2.81 m/s ²
Gewicht	3,1 kg
EAN	8008984844100
Artikelnummer	278200008/ST2
UVP inkl. 19 % MwSt. (ohne Akku und Ladegerät)	249,00 €

UVP inkl. 19 % MwSt.
(inkl. Akku E440 und Ladegerät EC 415 S) **447,00 €**

MOTORSENSE SBC 700 D AE

Leistung & Ausstattung	
Energiegehalt	172,8 Wh (mit dem 4,0 Ah Akku)
Nennspannung	48 V
Empfohlene Akkukapazität	ab 4,0 Ah*
Verfügbare Akkukapazitäten (optional)	2,0 Ah / 4,0 Ah / 5,0 Ah*
Motor / Leistung	Bürstenloser Motor / 500 W
Umdrehungen	6.000 U/Min.
Nylonfadenkopf	Doppelfadenkopf / Tipautomatik
Nylonfaden Ø	2 mm
Schnittbreite	38 cm
Gestrüppmesser	25,5 cm, 3-Zahn
Komfort	
Vibrationskontrollsystem (VCS)	ja
Schaft	gerade
Handgriff	Doppelhandgriff / Soft
Tragegurt	Doppelschultergurt
Arbeitszeit (+/- 20 %)	ca. 30 Min. mit empfohlenem 4,0 Ah Akku
Umwelt & Sonstiges	
Geräuschpegel	82 dB(A)
Vibrationswert	2.81 m/s ²
Gewicht	4,1 kg
EAN	8008984844117
Artikelnummer	277210008/ST1
UVP inkl. 19 % MwSt. (ohne Akku und Ladegerät)	299,00 €

UVP inkl. 19 % MwSt.
(inkl. Akku E440 und Ladegerät EC 415 S) **497,00 €**

**Akkus und
Ladegeräte
siehe S. 13**



NEU!



NEU!

TELESKOP-HECKENSCHERE SPH 700 AE

Leistung & Ausstattung	
Energiegehalt	172,8 Wh (mit dem 4,0 Ah Akku)
Nennspannung	48 V
Empfohlene Akkukapazität	ab 4,0 Ah*
Verfügbare Akku-kapazitäten (optional)	2,0 Ah / 4,0 Ah / 5,0 Ah*
Empfohlener Akku	4,0 Ah
Motor / Leistung	Bürstenloser Motor / 450 W
Akku Spannung / Ladung	48 V / 4,0 Ah / 5,0 Ah*
Schwertlänge	50 cm
Schnittlänge	48 cm
Zahnabstand	26 mm
Messertyp	Doppelmesser, lasergeschnitten
Messergeschwindigkeit	300 Scherhübe/Min.
Komfort	
Überlastungsschutz	ja
Vibrationskontrollsystem (VCS)	ja
Einstellbarer Gelenkkopf	ja
Arbeitszeit (+/- 20 %)	bis zu 40 Min. mit dem 4,0 Ah Akku*
Umwelt & Sonstiges	
Teleskopschaft	bis zu 3,00 m teleskopierbar
Geräuschpegel	
Vibrationswert	
Gewicht mit Anbauheckenschere	6,1 kg
EAN	8008984844148
Artikelnummer	277710038/ST1
UVP inkl. 19 % MwSt. (ohne Akku und Ladegerät)	239,00 €

UVP inkl. 19 % MwSt.
(inkl. Akku E440 und Ladegerät EC 415 S) **437,00 €**

TELESKOP-HOCHENTASTER SPS 700 AE

Leistung & Ausstattung	
Energiegehalt	172,8 Wh (mit dem 4,0 Ah Akku)
Nennspannung	48 V
Empfohlene Akkukapazität	ab 4,0 Ah*
Verfügbare Akku-kapazitäten (optional)	2,0 Ah / 4,0 Ah / 5,0 Ah*
Empfohlener Akku	4,0 Ah
Motor / Leistung	Bürstenloser Motor / 450 W
Akku Spannung / Ladung	48 V / 4,0 Ah / 5,0 Ah*
Schwertlänge	50 cm / 10"
Kettentyp	3/8" .050" (91PX040E)
Kettenschmierung	automatisch
Kettengeschwindigkeit	5,0 m/s
Kettenspannung	Schraube
Komfort	
Überlastungsschutz	ja
Vibrationskontrollsystem (VCS)	nein
Arbeitszeit (+/- 20 %)	bis zu 30 Min. mit dem 4,0 Ah Akku* (Ø 10 cm/ca. 90 Schnitte)
Umwelt & Sonstiges	
Teleskopschaft	bis zu 2,70 m teleskopierbar
Geräuschpegel	
Vibrationswert	
Gewicht mit Kettensäge	5,6 kg
EAN	8008984844155
Artikelnummer	277710048/ST1
UVP inkl. 19 % MwSt. (ohne Akku und Ladegerät)	239,00 €

UVP inkl. 19 % MwSt.
(inkl. Akku E440 und Ladegerät EC 415 S) **437,00 €**

**Akkus und
Ladegeräte
siehe S. 13**

EXPERT

48 V AKKU SERIE 900

Eine Produktreihe, die die höchsten Erwartungen von leidenschaftlichen Gärtnern und semiprofessionellen Anwendern erfüllt. Die neue STIGA Expert-Akkuserie ist für längere Arbeitseinsätze ausgelegt, die Kombination aus Akku-Trageeinheit (SBH 900) und den Handgeräten ist sehr komfortabel und verdoppelt neben den Akku- auch deine physischen Kapazitäten.

Die Serie 900 bietet dieselbe Leistung wie die leistungsstärksten Benzinmaschinen und zusätzlich die vielen Vorteile der Arbeit mit Akkuwerkzeugen – eine doppelte Arbeitsverbesserung. Die Geräte arbeiten auch mit den 48 V Akkus, welche mit den Serien 500 und 700 kompatibel sind.



S = Radantrieb
Q = 4-in-1 Mähfunktion
X = PRO Holm



KEYPAD



AKKU-RASENMÄHER	COMBI 950 SQ AE DUAL	COMBI 955 SQ AE DUAL	MULTICLIP PRO 950 SX AE DUAL
Leistung & Ausstattung			
Energiegehalt			
Nennspannung	48 V	48 V	48 V
Akkukapazität	bis 7,5 Ah	bis 7,5 Ah	bis 7,5 Ah
Anzahl Akkus im Lieferumfang	nicht enthalten	nicht enthalten	nicht enthalten
Notwendig für den Betrieb	1 Akku (2 Akkus optional möglich)	1 Akku (2 Akkus optional möglich)	1 Akku (2 Akkus optional möglich)
Motor / Leistung	Bürstenloser Motor / 2,2 kW	Bürstenloser Motor / 2,3 kW	Bürstenloser Motor / 2,2 kW
Eco Mode	ja	ja	ja
Ladegerät	nicht enthalten	nicht enthalten	nicht enthalten
Mähdaten			
Empf. Mähfläche	bis zu 1.000 m ²	bis zu 1.200 m ²	bis zu 1.300 m ²
Mulchfunktion	ja	ja	ja
Schnittgut auffangen	ja	ja	nein
Heckauswurf	ja	ja	nein
Seitenauswurf	ja	ja	nein
Schnittbreite	48 cm	53 cm	48 cm
Schnitthöheinstellung	zentral	zentral	zentral
Schnitthöhe	25 – 65 mm	25 – 80 mm	31 – 75 mm
Schnitthöhenanzahl	5	5	5
Komfort			
Radantrieb	Elektronische Kraftübertragung mit variabler Geschwindigkeit	Elektronische Kraftübertragung mit variabler Geschwindigkeit	Elektronische Kraftübertragung mit variabler Geschwindigkeit
Fangkorb, Volumen	Textil, 70 L mit Füllstandsanzeige	Textil, 70 L mit Füllstandsanzeige	nein
Holm	Ergonomisch, klappbar, höhenverstellbar mit Schnellspanner und Keypad	Ergonomisch, klappbar, höhenverstellbar mit Schnellspanner und Keypad	Pro Holm mit Keypad
Gehäuse	verzinkter Stahl	verzinkter Stahl	verzinkter Stahl
Räder	180/240 mm, Kugellager	200/280 mm, Kugellager	210/210 mm, Aluräder mit Kugellager
Umwelt & Sonstiges			
Geräuschpegel	96 dB(A)	96 dB(A)	96 dB(A)
Eigengewicht	31 kg	31 kg	31 kg
EAN	8008984842243	8008984842359	8008984813670
Artikelnummer	294507898/ST1	294557898/ST1	291503098/ST1
UVP inkl. 19 % MwSt. (ohne Akku und Ladegerät)	699,00 €	749,00 €	899,00 €

Akku(s) und Ladegerät(e) sind im Lieferumfang enthalten. Die Laufzeit kann variieren und ist abhängig von eingesetztem Akku, Ladezustand des Akkus, Zustand des Grasses und Geräteführung des Bedieners.

Akku-Rasenmäher

EXPERT SERIE 900

S = Radantrieb
Q = 4-in-1 Mähfunktion



KEYPAD



Unser erfolgreiches Twinclip Modell jetzt auch mit Akkuantrieb!

AKKU-RASENMÄHER TWINCLIP 950 SQ AE DUAL

Leistung & Ausstattung	
Energygehalt	
Nennspannung	48 V
Akkukapazität	bis 7,5 Ah
Anzahl Akkus im Lieferumfang	nicht enthalten
Notwendig für den Betrieb	1 Akku (2 Akkus optional möglich)
Motor / Leistung	Bürstenloser Motor / 2,2 kW
Eco Mode	ja
Ladegerät	nicht enthalten
Mähdaten	
Empf. Mähfläche	bis zu 1.000 m ²
Mulchfunktion	ja
Schnittgut auffangen	ja
Heckauswurf	ja (inkl. Deflektor)
Seitenauswurf	ja
Schnittbreite	patentiertes Messer, 48 cm
Schnitthöheeneinstellung	zentral
Schnitthöhe	25 - 77 mm
Schnitthöhenanzahl	7
Komfort	
Radantrieb	Elektronische Kraftübertragung mit variabler Geschwindigkeit
Fangkorb, Volumen	patentierter 70 L Textilfangkorb mit Füllstandsanzeige
Holm	Ergonomisch, klappbar, höhenverstellbar und mit Keypad
Gehäuse	verzinkter Stahl
Räder	210/240 mm, Gummibereifte Aluräder/ Kugellager
Umwelt & Sonstiges	
Geräuschpegel	92 dB(A)
Eigengewicht	40 kg
EAN	8008984842366
Artikelnummer	294513898/ST1
UVP inkl. 19 % MwSt.	899,00 €

Akku(s) und Ladegerät(e) sind im Lieferumfang enthalten. Die Laufzeit kann variieren und ist abhängig von eingesetztem Akku, Ladezustand des Akkus, Zustand des Grasses und Geräteführung des Bedieners.

STIGA TWINCLIP

STIGA Twinclip-Rasenmäher bieten überlegene Mähleistungen und Fangergebnisse, maximalen Komfort und sind dabei besonders langlebig.



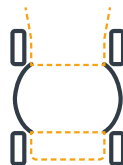
XC-SYSTEM-TECHNOLOGIE

Doppellagige Klinge, speziell geformt, um einen Doppelschnitt durchzuführen und die Länge des Grasschnitts zu verkleinern
Spezielles Deckdesign zur Verbesserung der Luftströmung und des Fangergebnisses
Extraschild schützt mechanische Teile vor Schmutz und Stößen



ONE MOTION SYSTEM

Der Fangkorb lässt sich mit nur einer Hand einsetzen und entnehmen
Druckknopfgriffsystem zur Einstellung der gewünschten Schnitthöhe mit nur einem Handgriff
Hebel mit Schnellverschlüssen zur sehr leichten Höhenverstellung des Pro-Holms



STABILE KONSTRUKTION

Deck aus Verbundstoff vereint die Beständigkeit von verzinktem Stahl mit der Langlebigkeit von Aluminium
Verstärktes Chassis mit vier Formgebungsschritten zur Verdoppelung der Steifheit

AKKU RUCKSACK



- Das Herzstück der 900 Serie ist das Akku-Tragesystem (SBH 900 AE)
- Es befreit das Handgerät vom Gewicht des Akkus und verdoppelt die zur Verfügung stehende Leistung.
- Das flexible Tragesystem kann 2 E-Power-Akkus mit beliebiger Stromstärke aufnehmen.
- Angeschlossene Akkus werden nacheinander verwendet. Sobald ein Akku das Ende seiner Ladung erreicht hat, kannst du einfach den zweiten auswählen und deine Arbeit fortsetzen.

EXPERT SERIE 900

Akku-Handgeräte

NEU!

AKKU-RUCKSACK	SBH 900 AE
Ausstattung	
Nennspannung	48 V
Betrieb möglich mit	bis zu 2 x 7,5 Ah Akkus*
Komfort	
USB-Schnittstelle	ja
Umwelt & Sonstiges	
Gewicht	1,6 kg
EAN	8008984844339
Artikelnummer	279050008/ST1
UVP inkl. 19 % MwSt. (ohne Akku und Ladegerät)	199,00 €

**Akkus und
Ladegeräte
siehe S. 13**

EXPERT SERIE 900

Manche Daten lagen zum Zeitpunkt des Drucks noch nicht vor.

*Akku(s) und Ladegerät(e) sind nicht im Lieferumfang enthalten. Die Laufzeit kann variieren und ist abhängig von eingesetztem Akku, Ladezustand des Akkus und Geräteführung des Bedieners.

**Betrieb nur in Kombination
mit Akku-Tragesystem
SBH 900 AE möglich**



NEU!



NEU!

LAUBBLÄSER	SAB 900 AE
Leistung & Ausstattung	
Energiegehalt	324 Wh (mit dem 7,5 Ah Akku)
Nennspannung	48 V
Akkukapazität	7,5 Ah*
Empfohlene Batterieleistung	2 x 7,5 Ah im SBH 900 AE
Motor / Leistung	Bürstenloser Motor / 900 W
Max. Luftgeschwindigkeit	55 m/Sek.
Max. Luftvolumen	15,8 m³/Min.
Luftgeschwindigkeit	3 Stufen
Arbeitszeit	ca. 130 Min.
Komfort	
Vibrationskontrollsystem (VCS)	ja
Tragegurt	Rucksack
Umwelt & Sonstiges	
Geräuschpegel	94 dB (A)
Vibrationswert	2,27 m/s²
Gewicht	3,1 kg
EAN	8008984844193
Artikelnummer	279500008/ST1
UVP inkl. 19 % MwSt. (ohne Akku und Ladegerät)	349,00 €

HECKENSCHERE	SHT 900 AE
Leistung & Ausstattung	
Energiegehalt	324 Wh (mit dem 7,5 Ah Akku)
Nennspannung	48 V
Akkukapazität	7,5 Ah*
Empfohlene Batterieleistung	2 x 7,5 Ah im SBH 900 AE
Motor / Leistung	Bürstenloser Motor / 500 W
Messerlänge	65 cm
Schwerttyp	Doppelmesser, lasergeschliffen
Schnittlänge	60 cm
Zahnabstand	33 mm
Arbeitszeit	ca. 200 Min.
Komfort	
Drehbarer Handgriff	180° – 3 Positionen
Vibrationskontrollsystem (VCS)	ja
Umwelt & Sonstiges	
Geräuschpegel	
Vibrationswert	
Gewicht	3,5 kg
EAN	8008984844186
Artikelnummer	279300008/ST1
UVP inkl. 19 % MwSt. (ohne Akku und Ladegerät)	409,00 €



NEU!



BENÖTIGTES ZUBEHÖR	SBH 900 AE
EAN	8008984844339
Artikelnummer	279050008/ST1
UVP inkl. 19 % MwSt. (ohne Akku(s) und Ladegerät)	199,00 €

AKKU	E 475
Spannung	48 V
Kapazität	7,5 Ah
Kompatibilität	ab SERIE 500
Ladezeit Standard	5 Std. 30 Min.
Schnellladezeit	3 Std.
Gewicht	2,12 kg
EAN	8008984844247
Artikelnummer	277017008/ST1
UVP inkl. 19 % MwSt.	239,00 €

**Akkus und
Ladegeräte
siehe S. 13**



NEU!



NEU!

MOTORSENSE	SBC 900 D AE
Leistung & Ausstattung	
Energiegehalt	324 Wh (mit dem 7,5 Ah Akku)
Nennspannung	48 V
Akkukapazitäten	7,5 Ah*
Empfohlene Batterieleistung	2 x 7,5 Ah im SBH 900 AE
Motor / Leistung	Bürstenloser Motor / 1000 W
Umdrehungen	6.000 U/Min.
Nylonfadenkopf	Doppelfadenkopf / Tipautomatik
Nylonfaden Ø	2,4 mm
Schnittbreite	43 cm
Gestrüppmesser	25,5 cm, 3-Zahn ARC
Komfort	
Vibrationskontrollsystem (VCS)	ja
Schaft	gerade
Handgriff	Doppelhandgriff / Soft
Tragegurt	Doppelschultergurt
Arbeitszeit	ca. 150 Min.
Umwelt & Sonstiges	
Geräuschpegel	
Vibrationswert	
Gewicht	4,0 kg
EAN	8008984844179
Artikelnummer	279210008/ST1
UVP inkl. 19 % MwSt. (ohne Akku und Ladegerät)	399,00 €

TELESKOP-HECKENSCHERE	SPH 900 AE
Leistung & Ausstattung	
Energiegehalt	324 Wh (mit dem 7,5 Ah Akku)
Nennspannung	48 V
Akkukapazität	7,5 Ah*
Empfohlene Batterieleistung	2 x 7,5 Ah im SBH 900 AE
Motor / Leistung	Bürstenloser Motor / 500 W
Schwertlänge	50 cm
Schnittlänge	52 cm
Zahnabstand	27 mm
Messertyp	Doppelmesser, lasergeschliffen
Messergeschwindigkeit	300 Scherhübe/Min.
Komfort	
Überlastungsschutz	ja
Vibrationskontrollsystem (VCS)	ja
Einstellbarer Gelenkkopf	ja
Arbeitszeit	bis zu 240 Min.
Umwelt & Sonstiges	
Teleskopschaft	bis zu 3,00 m teleskopierbar
Geräuschpegel	94 dB (A)
Vibrationswert	2,32 / 2,32 m/s ²
Gewicht mit Anbauheckenschere	6,6 kg
EAN	8008984844209
Artikelnummer	279710038/ST1
UVP inkl. 19 % MwSt. (ohne Akku und Ladegerät)	379,00 €

Das Akku-Tragesystem SBH 900 AE kann mit dem Akku-Simulator E 400 auch in den Serien 500 und 700 verwendet werden.

AKKU-SIMULATOR	E 400
Spannung	48 V
Kapazität	bis 7,5 Ah
Kompatibilität	ab SERIE 500
Gewicht	0,9 kg
EAN	8008984847989
Artikelnummer	277010008/ST1
UVP inkl. 19 % MwSt.	29,00 €



Der Betrieb aller Geräte der Serie 900 ist nur in Kombination mit dem Akku-Tragesystem SBH 900 AE möglich.

Benötigtes Zubehör siehe S. 32

Manche Daten lagen zum Zeitpunkt des Drucks noch nicht vor.
*Akku(s) und Ladegerät(e) sind nicht im Lieferumfang enthalten. Die Laufzeit kann variieren und ist abhängig von eingesetztem Akku, Ladezustand des Akkus und Geräteführung des Bedieners.

STIGA STIG

STIGA Stig ist nicht nur ein Rasenmäher. Er kümmert sich um deinen Garten, so wie du es tun würdest ... oder vielleicht sogar besser.

Stig ist eine Kombination aus moderner Technik und Rasenmäher-Know-how, das STIGA über Jahre in Gärten wie deinem gesammelt hat.

Hier kommt er also – mit Körper, Herz, Gehirn und einer Beziehung zum Nutzer.



Leicht (weniger als 9 kg): Die Räder berühren sanft den Rasen, ohne Spuren zu hinterlassen – der Soft Lawn Touch



Einfache und intuitive Benutzeroberfläche mit Notausschalter



Untere Abdeckung gewährleistet Geräuschkämpfung für extra leises Mähen



Sensoren zur Hinderniserkennung



DER KÖRPER

- Verschiedene Gartentypen, bis zu 1.200 m²
- Kompakt: Er kann problemlos enge Stellen überwinden oder Bäume und Büsche umfahren
- Geringes Gewicht, weniger als 9 kg
- Der Materialmix, aus dem die untere Abdeckung besteht, stellt sicher, dass Geräusche bestmöglich absorbiert werden, um ein geräuscharmes Mähen zu ermöglichen
- Ein perfektes Gleichgewicht, das durch das Chassisdesign und seinen Schwerpunkt geboten wird, ermöglicht Steigungen bis zu 45 % (24°)



DAS HERZ

- Ein hochwertiger Akku gewährleistet eine beeindruckende Leistung und eine lange Lebensdauer
- 3 Jahre unveränderte Leistung (1.500 Lade- und Entladezyklen)
- Bietet Energie für bürstenlose Rad- und Messermotoren



DAS GEHIRN

- STIGA Stigs Gehirn verfügt über zwei Hemisphären: eine für die Leistung und eine für die Logik
- Durch das Einstellen von bis zu 5 „Go-to-Cut“-Punkten (Zur Startposition) wird STIGA Stig lernen, wo das Mähen entlang des Drahtes beginnen soll
- Der Regensensor gewährleistet eine korrekte Erkennung von Regen und Situationen von Feuchtigkeit (Morgentau)
- Sanfte Sensoren zum Erkennen von Hindernissen



BEZIEHUNG ZUM NUTZER

Die Benutzerschnittstelle ist mit einfachen und intuitiven Funktionen ausgestattet:

- An-/Ausschalter
- Start
- Zur Startposition
- Bluetoothaktivierung/-kopplung
- Punktschnitt-/geplanter Schnittmodus

STIGA STIG-APP

Die STIGA Stig-App ist neu, frisch, intuitiv und wurde komplett nach unseren Vorgaben entworfen und entwickelt. Sie ist für IOS und Android verfügbar. Kommuniziere mit STIGA Stig, wann immer du willst und stelle ihn ein oder nimm Anpassungen ganz einfach nach deinen Präferenzen vor.

Über die App kannst du:

- ein Mähprogramm planen
- einen Punktschnitt planen
- Rasenkantenschnitt
- Go-To-Cut-Punkte definieren
- Eco-Modus aktivieren



STIGA STIG

Mähroboter



INSTALLATIONSMATERIAL & KITS

Art.-Nr.	EAN	Beschreibung	Passend für	Details
1127-0000-01	7313324006638	Begrenzungskabel auf Rolle 150 m	STIGA STIG	Ø 2,7 mm - Länge: 150 m
1127-0001-01	7313324006645	Begrenzungskabel auf Rolle 300 m	STIGA STIG	Ø 2,7 mm - Länge: 300 m
1127-0002-01	7313324006652	Begrenzungskabel auf Rolle 500 m	STIGA STIG	Ø 3,4 mm - Länge: 500 m
1127-0004-01	7313324006676	Schnellverbinder	STIGA STIG	5 Stk.
1127-0005-01	7313324006683	Verbinder Ladestation	STIGA STIG	5 Stk.
1127-0006-01	7313324006690	Erdnägel (100 Stk.)	STIGA STIG	100 Stk.
1127-0008-01	7313324006713	Erdnägel Ladestation	STIGA STIG	8 Stk.
1127-0009-01	7313324006720	Ersatzklingen	STIGA STIG	Blister mit 12 Ersatzklingen
1127-0010-01	7313324006737	Kabelverlängerung Ladestation	STIGA STIG	5 m Kabelverlängerung für die Ladestation

Ein Angebot für Installationsmaterial oder die fachgerechte Installation erhalten Sie von Ihrem STIGA Fachhändler

Die Installationsteile sind auch in Kits enthalten, welche in 2 Größen erhältlich sind. Der kleine Satz enthält 150 m Begrenzungskabel, 200 Erdnägel, 5 Schnellverbinder für das Kabel und 5 Verbinder für die Ladestation. Der mittlere Satz enthält 300 m Begrenzungskabel, 400 Erdnägel, 5 Schnellverbinder für das Kabel und 5 Verbinder für die Ladestation.

Art.-Nr.	EAN	Beschreibung	Passend für	Details
1127-0012-01	7313324006751	Installations KIT Small	STIGA STIG	150 m - Ø 2,7 mm Kabel + 200 Erdnägel + 5 Schnellverbinder + 5 Verbinder Ladestation
1127-0013-01	7313324006768	Installations KIT Medium	STIGA STIG	300 m - Ø 2,7 mm Kabel + 400 Erdnägel + 5 Schnellverbinder + 5 Verbinder Ladestation

Ein Angebot für Installationsmaterial oder die fachgerechte Installation erhalten Sie von Ihrem STIGA Fachhändler



NEU!



MÄHROBOTER	STIGA STIG
Leistung & Ausstattung	
Lithium Batterie	1 x 5 Ah oder 1 x 2,5 Ah (optional erhältlich)
Motor	Bürstenloser Motor
Max. Fläche	bis zu 1.200 m ²
Anzahl der Mähflächen	Home + 5 Go-to-Cut Punkte
Installationsbedarf	ja
Mähdaten	
Schnittbreite	18 cm
Schnitthöhe	20–60 mm
Max. Steigung	45 % / 24°
Max. Steigung am Begrenzungsdraht	20 % / 11,3°
Durchschn. Mähzeit	ca. 140 Min.
Aufladezeit	ca. 100 Min.
Mähgeschwindigkeit	24 m/Min.
Komfort	
Autom. Ladestation	ja
Rücklauf z. Ladestation	am Kabel
Erkennen gemähter Flächen/ Eco-Modus	entspr. dem Power-Kit
Regensensor	ja
Hindernissensor	ja
Hebe-Sensor	ja
Mähsystem	zufällig
Drehzahlregulierung	ja
Displaybedienung	nein
Bedienfeld	Tastatur
Bedienung per App	ja
Bluetooth Empfänger	ja
PIN Code	ja
Notaus	ja
Messerstopp bei Anheben/Kippen	ja
Umwelt & Sonstiges	
Geräuschpegel	60 dB (A)
Abdeckungshaube	optional
Kabel / Erdnägel	optional
Gewicht ohne Akku	8,6 kg
Abmessungen L × B × H	560 × 410 × 250 mm
EAN	8008984845312
Artikelnummer	2R3100018/ST1
UVP inkl. 19 % MwSt. (ohne Akku)	999,00 €

POWER-KIT	E 600	E 1200
Spannung	25,2 V	25,2 V
Ladestrom	2,0 A	4,0 A
Akku-Kapazität	2,5 Ah	5 Ah
Anzahl Akkus	1	1
Max. Fläche	bis zu 600 m ²	bis zu 1.200 m ²
Anzahl der Mähflächen	bis zu 3	bis zu 5
Eco-Modus	nein	Funktionsfreigabe
Max. Arbeitszeit	70 Min.	140 Min.
Gewicht	0,49 kg	0,72 kg
EAN	8008984845329	8008984845336
Artikelnummer	2R0101108/ST1	2R0102308/ST1
UVP inkl. 19 % MwSt.	249,00 €	499,00 €

STIGA STIG Mähroboter

Manche Daten lagen zum Zeitpunkt des Drucks noch nicht vor.

*Akku(s) und Ladegerät(e) sind nicht im Lieferumfang enthalten. Die Laufzeit kann variieren und ist abhängig von eingesetztem Akku, Ladezustand des Akkus, Zustand des Grasses.

Rasenmäher

Collector & Combi, Twinclip, Multiclip,
Spindelmäher



Große Auswahl für jeden Garten

STIGA Rasenmäher – bekannt für Innovation.

Komfortabel, robust und nach neuester Technologie stellen sie die richtige Inspiration für den Erhalt eines perfekt gepflegten Gartens dar. Entdecke unser umfangreiches Sortiment und finde den passenden Mäher, z.B. aus unserer Twinclip Serie. Entscheide dich für einen STIGA Rasenmäher und mache dich und deinen Rasen glücklicher.

- Patentierte Lösungen für eine noch einfachere Rasenpflege
- Über 30 Jahre Know-how bei Multiclip Mulchmähern
- Das wahrscheinlich breiteste Rasenmäher Programm auf dem Markt
- Hier findest du deinen STIGA



Rasenmäher

Collector & Combi

Die perfekte Kombination von Leistung und Komfort

Kommt es auf Vielseitigkeit an, dann passen die Combi-Modelle bestens in deinen Garten. Je nach Bedarf sammeln sie das Schnittgut im Fangkorb auf oder werfen es über den Heck- oder Seitenauswurf aus. Die dritte Möglichkeit: Du pflegst deinen Rasen perfekt mit der STIGA Multiclip Funktion. Einfach den Mulchkeil einsetzen und mähen. Mit dem Combi hast du die Wahl!

Unsere Collector Modelle sind ideal, wenn du beim Rasenmähen das Schnittgut immer auffangen möchtest.

UP!

Unsere Benziner- Einstiegsmodelle Collector sind nun auch mit einer ergonomischen, zentralen Schnitthöheneinstellung ausgestattet.



Funktionen bei den Modellen Combi 48 und 43



Frontgriff

Verleiht dem Mäher ein modernes Aussehen und erleichtert das Anheben des Gerätes.



Gleitplatte

Serienmäßig mit vorderer Gleitplatte, um die Grasaufnahme zu verbessern und das Abreißen zu reduzieren.



Zentrale Schnitthöheneinstellung

Alle Ausführungen sind serienmäßig mit zentraler Schnitthöhenverstellung ausgestattet.



Füllstandsanzeige

Grasfangkorb mit serienmäßiger Füllstandsanzeige.



Fangkorb-Führung

Reduziert den Grasverlust beim Entleeren.



Wasseranschluss

Nützlicher Wasserschlauchanschluss für schnelles Reinigen des Decks nach Gebrauch.

Funktionen der COLLECTOR Modelle



Frontgriff

Verleiht dem Mäher ein modernes Aussehen und erleichtert das Anheben des Gerätes.



Gleitplatte

Serienmäßig mit vorderer Gleitplatte, um die Grasaufnahme zu verbessern und das Abreißen zu reduzieren.



Zentrale Schnitthöheneinstellung

Alle Ausführungen sind serienmäßig mit zentraler Schnitthöhenverstellung ausgestattet.



Platzsparende Lagerung

S = Radantrieb



RASENMÄHER	COLLECTOR 43	COLLECTOR 48 S
Leistung & Ausstattung		
Motorfabrikant	STIGA	STIGA
Motortyp	ST 120 Autochoke	ST 120 Autochoke
Hubraum	123 cm ³	123 cm ³
Nennleistung	1,90 kW @ 2.900 min ⁻¹	1,90 kW @ 2.900 min ⁻¹
Mähdaten		
Empf. Mähfläche	bis zu 1.000 m ²	bis zu 1.200 m ²
Schnittgut auffangen	ja	ja
Heckauswurf	ja	ja
Schnittbreite	41 cm	46 cm
Schnitthöheeneinstellung	zentral	zentral
Schnitthöhe	22–65 mm	22–65 mm
Schnitthöhenanzahl	6	6
Komfort		
Radantrieb	nein	DSC Hinterradantrieb
Variable Geschwindigkeiten	nein	nein
Fangkorb, Volumen	Kunststoff, 60 L mit Füllstands-anzeige	Kunststoff, 60 L mit Füllstands-anzeige
Holm	Ergonomisch, klappbar mit Schnellverschluss	Ergonomisch, klappbar mit Schnellverschluss
Gehäuse	verzinktes Stahlblech	verzinktes Stahlblech
Räder	200/200, Kugellager	200/200, Kugellager
Umwelt & Sonstiges		
Geräuschpegel	95 dB(A)	96 dB(A)
Gewicht	25 kg	28 kg
EAN	8008984813823	8008984813908
Artikelnummer	2L0431048/ST1	2L0482048/ST1
UVP inkl. 19 % MwSt.	279,00 €	339,00 €

S = Radantrieb
V = Variable Geschwindigkeit
Q = 4-in-1 Mähfunktion



STIGA

RASENMÄHER	COMBI 48 Q	COMBI 48 SQ	COMBI 55 SQ	COMBI 50 SVQ
Leistung & Ausstattung				
Motorfabrikant	STIGA	STIGA	STIGA	STIGA
Motortyp	ST 140 Autochoke	ST 140 Autochoke	ST 170 Autochoke	ST 170 Autochoke
Hubraum	139 cm ³	139 cm ³	166 cm ³	166 cm ³
Nennleistung	2,2 kW @ 2.900 min ⁻¹	2,2 kW @ 2.900 min ⁻¹	2,6 kW @ 2.900 min ⁻¹	2,6 kW @ 2.900 min ⁻¹
Mähdaten				
Empf. Mähfläche	bis zu 1.200 m ²	bis zu 1.200 m ²	bis zu 2.000 m ²	bis zu 1.600 m ²
Mulchfunktion	ja	ja	ja	ja
Schnittgut auffangen	ja	ja	ja	ja
Heckauswurf	ja	ja	ja	ja
Seitenauswurf	ja	ja	ja	ja
Schnittbreite	46 cm	46 cm	53 cm	48 cm
Schnitthöheneinstellung	zentral	zentral	zentral	zentral
Schnitthöhe	22 – 80 mm	22 – 80 mm	25 – 80 mm	25 – 65 mm
Schnitthöhenanzahl	6	6	5	5
Komfort				
Radantrieb	nein	DSC Hinterradantrieb	DSC Hinterradantrieb	DSC Hinterradantrieb
Variable Geschwindigkeiten	nein	nein	nein	ja
Fangkorb, Volumen	Hybrid, 60 L mit Füllstandsanzeige	Hybrid, 60 L mit Füllstandsanzeige	Hybrid, 70 L mit Füllstandsanzeige	Hybrid, 70 L mit Füllstandsanzeige
Holm	Ergonomisch klappbar mit Softgriff	Ergonomisch klappbar mit Softgriff	Ergonomisch klappbar mit Softgriff und Schnellspanner	Ergonomisch klappbar mit Softgriff und Schnellspanner
Gehäuse	verzinktes Stahlblech	verzinktes Stahlblech	verzinktes Stahlblech	verzinktes Stahlblech
Räder	200/280, Kugellager	200/280, Kugellager	200/280, Kugellager	180/240, Kugellager
Umwelt & Sonstiges				
Geräuschpegel	96 dB(A)	96 dB(A)	96 dB(A)	96 dB(A)
Gewicht	28 kg	30 kg	36 kg	39,5 kg
EAN	8008984824102	8008984813946	8008984812673	8008984842434
Artikelnummer	2L0485848/ST1	2L0486848/ST1	294556848/ST1	294503848/ST1
UVP inkl. 19 % MwSt.	349,00 €	399,00 €	499,00 €	469,00 €

DSC Radantrieb:

DSC puffert den Übergang vom Stillstand in die Bewegung sanft ab: Das Anfahren geschieht sehr viel geschmeidiger, die Räder setzen sich synchron und kontrolliert in Bewegung. Rasenmäher mit DSC bieten deshalb ein Plus an Bedienkomfort und sind besonders schonend zur Grasnarbe.

S = Radantrieb
V = Variable Geschwindigkeit
E = E-Start
Q = 4-in-1 Mähfunktion
H = Honda Motor



RASENMÄHER	COMBI 48 SVQ H	COMBI 50 SVEQ H	COMBI 55 SVQ H	COMBI 55 SVEQ H
Leistung & Ausstattung				
Motorfabrikant	Honda	Honda	Honda	Honda
Motortyp	GCVx 145 Autochoke	GCVxe 145 Autochoke	GCVx 200 Autochoke	GCVxe 170 Autochoke
Hubraum	145 cm ³	145 cm ³	201 cm ³	167 cm ³
Nennleistung	2,75 kW @ 2.900 min ⁻¹	2,75 kW @ 2.900 min ⁻¹	3,82 kW @ 2.900 min ⁻¹	3,3 kW @ 2.900 min ⁻¹
Elektrostart	nein	ja	nein	ja
Laden der Starterbatterie	nein	Ladespule oder USB-Schnittstelle (USB Kabel nicht im Lieferumfang enthalten)	nein	Ladespule oder USB-Schnittstelle (USB Kabel nicht im Lieferumfang enthalten)
Mähdaten				
Empf. Mähfläche	bis zu 1.200 m ²	bis zu 1.600 m ²	bis zu 2.000 m ²	bis zu 2.000 m ²
Mulchfunktion	ja	ja	ja	ja
Schnittgut auffangen	ja	ja	ja	ja
Heckauswurf	ja	ja	ja	ja
Seitenauswurf	ja	ja	ja	ja
Schnittbreite	46 cm	48 cm	53 cm	53 cm
Schnitthöheneinstellung	zentral	zentral	zentral	zentral
Schnitthöhe	22 – 80 mm	25 – 65 mm	25 – 65 mm	25 – 80 mm
Schnitthöhenanzahl	6	5	5	5
Komfort				
Radantrieb	DSC Hinterradantrieb	DSC Hinterradantrieb	DSC Hinterradantrieb	DSC Hinterradantrieb
Variable Geschwindigkeit	ja NEU!	ja	ja	ja
Fangkorb, Volumen	Hybrid, 60 L mit Füllstandsanzeige	Hybrid, 70 L mit Füllstandsanzeige	Hybrid, 70 L mit Füllstandsanzeige	Hybrid, 70 L mit Füllstandsanzeige
Holm	Ergonomisch klappbar mit Softgriff und Schnellspanner	Ergonomisch klappbar mit Softgriff und Schnellspanner	Ergonomisch klappbar mit Softgriff und Schnellspanner	Ergonomisch klappbar mit Softgriff und Schnellspanner
Gehäuse	verzinktes Stahlblech	verzinktes Stahlblech	verzinktes Stahlblech	verzinktes Stahlblech
Räder	200/280, Kugellager	180/240, Kugellager	200/280, Kugellager	200/280, Kugellager
Umwelt & Sonstiges				
Geräuschpegel	96 dB(A)	96 dB(A)	96 dB(A)	98 dB(A)
Gewicht	33 kg	37 kg	35 kg	40 kg
EAN	8008984831261	8008984831254	8008984830967	8008984831148
Artikelnummer	2L0487838/ST1	294503538/ST1	294557838/ST2	294557538/ST1
UVP inkl. 19 % MwSt.	499,00 €	699,00 €	699,00 €	799,00 €





ELEKTRORASENMÄHER	COMBI 36 E	COMBI 40 E	COMBI 44 E
Leistung & Ausstattung			
Motortyp	elektrisch	elektrisch	elektrisch
Leistung	1.400 W	1.600 W	1.800 W
Mähdaten			
Empf. Mähfläche	bis zu 150 m ²	bis zu 200 m ²	bis zu 400 m ²
Mulchfunktion	ja	ja	ja
Schnittgut auffangen	ja	ja	ja
Heckauswurf	ja	ja	ja
Schnittbreite	34 cm	38 cm	42 cm
Schnitthöheeneinstellung	zentral	zentral	zentral
Schnitthöhe	25–75 mm	25–75 mm	25–75 mm
Schnitthöhenanzahl	6	6	6
Komfort			
Fangkorb, Volumen	Kunststoff, 35 L	Kunststoff, 40 L	Kunststoff, 50 L
Holm	ergonomisch, klappbar mit Schnellspannern	ergonomisch, klappbar mit Schnellspannern	ergonomisch, klappbar mit Schnellspannern
Gehäuse	Polypropylen	Polypropylen	Polypropylen
Räder	140 / 170	150 / 250	150 / 250
Umwelt & Sonstiges			
Geräuschpegel	91 dB (A)	92,2 dB (A)	96 dB (A)
Vibrationspegel	3,0 m/s ²	1,87 m/s ²	1,29 m/s ²
Gewicht	12 kg	13 kg	14 kg
EAN	8008984637085	8008984800014	8008984800021
Artikelnummer	294340068/S15	294380068/ST1	294420068/ST1
UVP inkl. 19 % MwSt.	159,00 €	219,00 €	249,00 €

Twinclip

Überlegener Schnitt für die perfekte Rasenpflege

Doppelter Schnitt für die beste Rasenpflege

STIGA ist für seine Rasenmäher mit effizienten Mulch-, Fang- und Combi-Messern bekannt. Seit 2017 erobert daher eine ganz neue Rasenmäherfamilie Europas Gärten: Twinclip. Im Mittelpunkt steht das Twinclip-Messer, das mit zwei Schneiden je Messerflügel ein sehr feines Schnittbild liefert. Das Messer ist nur eine der Innovationen und Patente bei dieser neuen Rasenmäher Generation.

In Verbindung mit dem Twinclip-Messer, bewirkt das XC System (Extra Collecting System) eine Luftzirkulation im Gehäuse, die zu einem hervorragenden Fangergebnis führt. Twinclip wird auch dein Gärtnerherz erobern. Denn neben der neuen Schnitttechnik bieten dir die Twinclip Modelle noch weitere Innovationen.

Nie war es einfacher, einen Fangkorb einzusetzen oder zum Entleeren heraus zu nehmen. Bei einem Twinclip-Rasenmäher geht das ganz bequem mit einer Hand und in nur einer Bewegung. Den Holm auf deine Größe einstellen? Kein großer Akt mehr! Lass dich von Twinclip überraschen.



Unsere Twinclip Rasenmäher stecken voller innovativer Patente:

Twinclip-Messer, Klappholm, Fangkorb und Schnitthöhenverstellung



Patentiertes Twinclip-Messer

Für perfekte Schnittergebnisse.



Patentierter Holmeinstellung

Einfacher Aufbau und individuelle Einstellung der Holmhöhe mit nur einem Handgriff.



Patentierter Grasfangkorb

Einfach und praktisch in der Handhabung. Der Fangkorb wird mit nur einem Handgriff entnommen und wieder eingesetzt.



Patentierter Schnitthöheneinstellung

Ein praktischer Druckknopfgriff erlaubt es, die Schnitthöhe mit nur einem Handgriff auf einer der 7 Positionen (zwischen 25 und 77 mm) einzustellen.



XC-SYSTEM-TECHNOLOGIE

Doppellagige Klinge, speziell geformt, um einen Doppelschnitt durchzuführen und die Länge des Grasschnitts zu verkleinern

Spezielles Deckdesign zur Verbesserung der Luftströmung und des Fangergebnisses

Extraschild schützt mechanische Teile vor Schmutz und Stößen

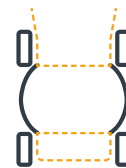


ONE MOTION SYSTEM

Der Fangkorb lässt sich mit nur einer Hand einsetzen und entnehmen

Druckknopfgriffsystem zur Einstellung der gewünschten Schnitthöhe mit nur einem Handgriff

Hebel mit Schnellverschlüssen zur Höhenverstellung des Pro-Lenkens mit einem Handgriff



STABILE KONSTRUKTION

Mähdeck aus Verbundstoff vereint die Beständigkeit von verzinktem Stahl mit der Langlebigkeit von Aluminium

Verstärktes Chassis mit vier Formgebungsschritten zur Verdoppelung der Steifigkeit

Heavy Duty Getriebe, weniger verschleißanfällig und ohne Einstellung des Kabelzugs für erhöhte Lebensdauer, Leistung und Robustheit durch Alu-Gehäuse

S = Radantrieb
V = Variable Geschwindigkeit
E = E-Start

Q = 4-in-1 Mähfunktion
H = Honda Motor
B = Briggs & Stratton Motor



RASENMÄHER	TWINCLIP 50 S	TWINCLIP 50 SQ H	TWINCLIP 50 SVEQ B	TWINCLIP 55 SV H
Leistung & Ausstattung				
Motorfabrikant	STIGA	Honda	Briggs & Stratton	Honda
Motortyp	ST 170 Autochoke	GCV 145 Autochoke	B&S 675 IS Instart E-Start	GCV 170 Autochoke
Hubraum	160 cm ³	145 cm ³	163 cm ³	167 cm ³
Nennleistung	2,6 kW @ 2.900 min ⁻¹	2,75 kW @ 2.900 min ⁻¹	2,59 kW @ 2.800 min ⁻¹	3,3 kW @ 2.900 min ⁻¹
Elektrostart	nein	nein	ja	nein
Laden der Starterbatterie	nein	nein	Mit Ladegerät (im Lieferumfang enthalten)	nein
Mähdaten				
Empf. Mähfläche	bis zu 2.000 m ²	bis zu 2.000 m ²	bis zu 2.000 m ²	bis zu 2.500 m ²
Mulchfunktion	ja	ja	ja	ja
Schnittgut auffangen	ja	ja	ja	ja
Heckauswurf	ja (Deflektor inklusive)	ja (Deflektor inklusive)	ja (Deflektor inklusive)	ja (Deflektor inklusive)
Seitenauswurf	nein	ja	ja	nein
Schnittbreite	patentiertes Messer, 48 cm	patentiertes Messer, 48 cm	patentiertes Messer, 48 cm	patentiertes Messer, 53 cm
Schnitthöheinstellung	zentral mit patentiertem Druckknopfgriff	zentral mit patentiertem Druckknopfgriff	zentral mit patentiertem Druckknopfgriff	zentral mit patentiertem Druckknopfgriff
Schnitthöhe	25 – 77 mm	25 – 77 mm	25 – 77 mm	25 – 77 mm
Schnitthöhenanzahl	7	7	7	7
Komfort				
Radantrieb	Pro Alu Hinterradantrieb	Pro Alu Hinterradantrieb	Pro Alu Hinterradantrieb	Pro Alu Hinterradantrieb
Variable Geschwindigkeiten	nein	nein	ja	ja
Messerkupplung	nein	nein	nein	nein
Fangkorb, Volumen	patentierter 70 L Textilfangkorb mit Füllstandsanzeige	patentierter 70 L Textilfangkorb mit Füllstandsanzeige	patentierter 70 L Textilfangkorb mit Füllstandsanzeige	patentierter 70 L Textilfangkorb mit Füllstandsanzeige
Holm	ergonomisch, klappbar und mit patentierter Höheneinstellung	ergonomisch, klappbar und mit patentierter Höheneinstellung	ergonomisch, klappbar und mit patentierter Höheneinstellung	ergonomisch, klappbar und mit patentierter Höheneinstellung
Gehäuse	Stahl/Aluminium	Stahl/Aluminium	Stahl/Aluminium	Stahl/Aluminium
Gummierte Räder	210/240 mm, Kugellager	210/240 mm, Kugellager	210/240 mm, Kugellager	Alu 210/240 mm, Kugellager
Umwelt & Sonstiges				
Geräuschpegel	98 dB(A)	98 dB(A)	96 dB (A)	96 dB (A)
Vibrationspegel	4,6 m/s ²	4,6 m/s ²	3,3 m/s ²	3,6 m/s ²
Gewicht	41 kg	43 kg	43 kg	54,7 kg
EAN	8008984811478	8008984811829	8008984799943	8008984811904
Artikelnummer	294512048/ST1	294512838/ST1	294513528/ST1	294563038/ST1
UVP inkl. 19 % MwSt.	649,00 €	849,00 €	949,00 €	1.099,00 €

S = Radantrieb
V = Variable Geschwindigkeit
E = E-Start

Q = 4-in-1 Mähfunktion
H = Honda Motor
BBC = Messerkupplung



RASENMÄHER	TWINCLIP 55 SH BBC	TWINCLIP 55 SVEQ H
Leistung & Ausstattung		
Motorfabrikant	Honda	Honda
Motortyp	GXV 160 OHC Autochoke	GCVxe 170 Autochoke
Hubraum	160 cm ³	167 cm ³
Nennleistung	2,87 kW @ 2.800 min ⁻¹	3,3 kW @ 2.900 min ⁻¹
Elektrostart	nein	ja
Laden der Starterbatterie	nein	Ladespule oder USB-Schnittstelle (USB Kabel nicht im Lieferumfang enthalten)
Mähdaten		
Empf. Mähfläche	bis zu 2.500 m ²	bis zu 2.500 m ²
Mulchfunktion	ja	ja
Schnittgut auffangen	ja	ja
Heckauswurf	ja (Deflektor inklusive)	ja (Deflektor inklusive)
Seitenauswurf	nein	ja
Schnittbreite	patentiertes Messer, 53 cm	patentiertes Messer, 53 cm
Schnitthöheneinstellung	zentral mit patentiertem Druckknopfgriff	zentral mit patentiertem Druckknopfgriff
Schnitthöhe	25 – 77 mm	25 – 77 mm
Schnitthöhenzahl	7	7
Komfort		
Radantrieb	Pro Alu Hinterradantrieb	Pro Alu Hinterradantrieb
Variable Geschwindigkeiten	nein	ja
Messerkupplung	ja	nein
Fangkorb, Volumen	patentierter 70 L Textilfangkorb mit Füllstandsanzeige	patentierter 70 L Textilfangkorb mit Füllstandsanzeige
Holm	ergonomisch, klappbar und mit patentierter Höheneinstellung	ergonomisch, klappbar und mit patentierter Höheneinstellung
Gehäuse	Stahl/Aluminium	Stahl/Aluminium
Gummierte Räder	Alu 210/240 mm, Kugellager	210/240 mm, Kugellager
Umwelt & Sonstiges		
Geräuschpegel	98 dB (A)	98 dB (A)
Vibrationspegel	3,9 m/s ²	3,6 m/s ²
Gewicht	59 kg	56 kg
EAN	8008984800205	8008984831124
Artikelnummer	294568038/ST1	294563538/ST1
UVP inkl. 19 % MwSt.	1.299,00 €	1.199,00 €



Messerkupplung (BBC)

Die Messerkupplung (Blade Brake Clutch), stoppt das Messer ohne das der Motor ausgeschaltet wird. Dies ist vor allem sehr praktisch, wenn man z.B. Kieswege kreuzen muss, um auf die nächste Rasenfläche zu gelangen.



Platzsparende Lagerung

Bei allen Twinclip-Modellen.
HINWEIS: Bei nicht gefülltem Kraftstofftank.

Multiclip

Spare Zeit und füttere deinen Rasen

Die wahren Experten auf dem Gebiet des Mulchens: STIGA Multiclip-Modelle.

Während des Mähens wird das Schnittgut mit der Multiclip Technik mehrfach zerkleinert und zurück auf den Boden gebracht. Auf diesem Weg erhält dein Rasen die ideale Düngung mit wertvollen Nährstoffen. Sehr clever, denn das Recycling erfolgt an Ort und Stelle. Und du sparst Zeit – Fangkorb entleeren, Rasenschnitt kompostieren oder Ausflüge zum Wertstoffhof entfallen komplett. Eine echte Win-Win-Situation!

Mähen und Mulchen in Perfektion





RASENMÄHER	MULTICLIP 50 SX	MULTICLIP 50 SXE B	MULTICLIP PRO 50 SX H
Leistung & Ausstattung			
Motorfabrikant	STIGA	Briggs & Stratton	Honda
Motorart	ST 170	B&S 675 IS Instart E-Start	GCVx 170 Autochoke
Hubraum	166 cm ³	163 cm ³	167 cm ³
Nennleistung	2,60 kW @ 2.900 min ⁻¹	2,59 kW @ 2.800 min ⁻¹	3,3 kW @ 2.900 min ⁻¹
Elektrostart	nein	ja	nein
Laden der Starterbatterie	nein	Mit Ladegerät (im Lieferumfang enthalten)	nein
Mähdaten			
Empf. Mähfläche	bis zu 1.700 m ²	bis zu 1.700 m ²	bis zu 1.700 m ²
Mulchfunktion	ja	ja	ja
Schnittbreite	48 cm	48 cm	48 cm
Schnitt Höheneinstellung	zentral	zentral	zentral
Schnitthöhe	31 – 75 mm	31 – 75 mm	31 – 75 mm
Schnitthöhenanzahl	5	5	5
Komfort			
Radantrieb	Vorderradantrieb	Vorderradantrieb	Vorderradantrieb
Holm	X-Holm, verstellbar	X-Holm, verstellbar	X-Holm, verstellbar
Gehäuse	verzinktes Stahlblech	verzinktes Stahlblech	verzinktes Stahlblech
Gummierte Räder	210/210, Kugellager	210/210, Kugellager	Alu 210/210, Kugellager
Umwelt & Sonstiges			
Geräuschpegel	94 dB (A)	94 dB (A)	94 dB (A)
Vibrationspegel	4,6 m/s ²	4,6 m/s ²	4,6 m/s ²
Gewicht	34 kg	35 kg	37 kg
EAN	8008984813281	8008984842441	8008984813311
Artikelnummer	291502048/ST1	291502528/ST1	291502138/ST1
UVP inkl. 19 % MwSt.	499,00 €	699,00 €	899,00 €



Tragegriff

Alle Multiclip Modelle mit Pro Holm verfügen über einen stabilen Tragegriff aus Stahlrohr.



Räder

Die Räder sind kugellagert. Die Lager sind dank der Radkappen gegen Verschmutzungen geschützt.



Zentrale Schnitthöhenverstellung und Grasabweiser

Die Schnitthöhe wird bequem über einen Hebel eingestellt. Die Grasabweiser sorgen dafür, dass die Räder frei von Schnittgut bleiben.

Spindelmäher

Ein präziser Schnitt,
100 % umweltfreundlich

STIGA Spindelmäher erleben in den letzten Jahren eine Renaissance. Kein Wunder – die Handhabung eines Spindelmähers ist so einfach wie genial. Sie sind ideal für kleine Rasenflächen. Die kugelgelagerten Räder lassen den Mäher fast geräuschlos über deinen Rasen gleiten und die Spindelmesser schneiden das Gras mit der unübertroffenen Präzision einer Schere.

Die Mäher bestehen aus langlebigem Aluminium, das Messer aus Edelstahl. Wenn du das Schnittgut auffangen möchtest, kannst Du einen Fangkorb verwenden. Wenn du völlig unabhängig von irgendeiner Energiequelle deinem Rasen ein perfektes Schnittergebnis geben möchtest, dann solltest du dir diese zwei Modelle genauer ansehen.





SPINDELMÄHER	SCM 240 R	SCM 440 FS
Ausstattung		
Mähsystem	Zylinder	Zylinder
Messer	5 Gegenmesser, gehärteter Stahl	5 Gegenmesser, gehärteter Stahl
Mähdaten		
Schnittbreite	40 cm	40 cm
Schnitt Höheneinstellung	2 Hebel	Zentral über 1 Hebel
Schnitthöhe	25–60 mm	25–76 mm
Schnitthöhenanzahl	3 Positionen	9 Positionen
Rasenwalze	zweiteilig, hinten	zweiteilig, hinten
Rasendeflektor	hinten	vorne
Umwelt & Sonstiges		
Gewicht	10,5 kg	17,2 kg
EAN	8008984632585	8008984632592
Artikelnummer	290401208/S15	290401608/S15
UVP inkl. 19 % MwSt.	99,00 €	149,00 €



FANGKORB	SCM 240 R	SCM 440 FS
Zubehör	optional, heckmontiert	optional, frontmontiert
Fangkorb Volumen	18 L	20 L
EAN	8008984633971	8008984633988
Artikelnummer	290409218/S15	290409618/S15
UVP inkl. 19 % MwSt.	19,00 €	24,00 €

Vertikutierer

Die Basis für einen gesunden Rasen

Wellness für den Rasen

Mal so richtig tief durchatmen – das tut nicht nur uns, sondern auch dem Rasen gut. **Einmal im Frühjahr** nach dem ersten Mähen und **einmal im Herbst** sollte man es ihm gönnen.

Ein Vertikutierer schneidet wenige Millimeter tiefe Schlitze in den Boden. So gelangen Wasser und Nährstoffe bis zu den Graswurzeln und lassen sie neu austreiben. Das verdichtet den Rasen und sorgt für einen schönen, gleichmäßigen Grasteppich. Zudem werden beim Vertikutieren abgestorbene Wurzeln, querwurzeln Gräser, Unkraut und Moos herausgearbeitet und entfernt.





VERTIKUTIERER	SV 213 E	SV 415 E	SVP 40 G
Leistung & Ausstattung			
Motor	E-Motor	Bürstenloser E-Motor	STIGA 4-Takt Benzinmotor
Hubraum	-	-	182 cm ³
Leistung	1.300 Watt	1.500 Watt	4,0 kW @ 3.600 min ⁻¹
Arbeitsbreite	32 cm	38 cm	40 cm
Arbeitsfunktion	Vertikutieren & Rasenlüften	Vertikutieren & Rasenlüften	Vertikutieren
Arbeitsweise	16 Messer oder 36 Federn	20 Messer oder 44 Federn	32 Messer
Arbeitstiefe	von -6 mm bis +4 mm	von -12 mm bis +8 mm	von -15 mm bis 0 mm
Tiefeneinstellung	4 Stufen	zentrale Tiefeneinstellung	zentrale Tiefeneinstellung
Volumen Fangkorb	40 L / Textil	50 L / Kunststoff	50 L / Textil
Räder (vorne / hinten)	200 / 94 mm	140 / 160 mm	180 / 180 mm mit Kugellager
Umwelt & Sonstiges			
Geräuschpegel	94 dB (A)	94 dB (A)	100 dB (A)
Vibrationswert	3,22 m/s ²	3,05 m/s ²	
Gewicht	9,8 kg	14,5 kg	44 kg
Verpackung L × B × H	560 × 415 × 325 mm	560 × 540 × 400 mm	760 × 640 × 650 mm
EAN	8008984622401	8008984622425	8008984838482
Artikelnummer	290002132/14	290002152/14	211400248/ST1
UVP inkl. 19 % MwSt.	149,00 €	199,00 €	489,00 €

Vertikutierer

Frontmäher

Villa, Park & Park Pro



Für große Rasenflächen.

Du hast dir schon oft gewünscht, näher und präziser an Bäumen, Büschen und Gartenwegen mähen zu können? Auch Schnittgut einsammeln und entsorgen zählen definitiv nicht zu deinen Lieblingsaufgaben – alles in einem Arbeitsschritt wäre besser!

Das Schneeräumen im Winter, das könnte doch eigentlich auch jemand anderes übernehmen. Nun, dann haben wir gute Nachrichten für dich.

Das STIGA Frontmäher Sortiment löst all diese Probleme.

Denn ein Frontmäher ist einfach eine kluge Entscheidung und ein zuverlässiger Partner für die Gartenpflege.

STIGA Frontmäher bieten:

- Beste Beweglichkeit, für höchste Manövrierfähigkeit – sogar an Engstellen
- Höchstleistung beim Mulchen
- Frontmähdeck für einfaches Mähen unter Büschen; einfaches Reinigen
- einfacher Zugang zum Fahrersitz
- Perfekte Fahrerposition, man hat alles im Blick
- Lösungen für das ganze Jahr mit leicht zu wechselnden Anbaugeräten



Frontmäher

Villa

Vielseitig und einfach zu verwenden



NEU!



FRONTMÄHER	VILLA 15 HST
Leistung & Ausstattung	
Motorfabrikant	STIGA
Motortyp	ST 450
Hubraum	432 cm ³
Zylinder	1
Nennleistung	8,1 kW @ 3.200 min ⁻¹
Elektrostart	ja
Kraftstofftank	3,8 L
Radantrieb	Vorderradantrieb
Hydrostatgetriebe	ja
Max. Fahrgeschwindigkeit	9 km/h
Reifen Ø, vorn	16" x 6.00-8"
Reifen Ø, hinten	13" x 6.00-8"
Mähdaten	
Empf. Mähfläche	bis zu 2.000 m ²
Passende Schnittbreite	85–95 cm
Schnitthöheneinstellung	manuell
Komfort	
Lenkung	Hinterradlenkung
Geräteheber	manuell
Sitz	Komfortsitz
Sitzverstellung	manuell
Umwelt & Sonstiges	
Geräuschpegel	< 100 dB (A)
Vibrationspegel am Sitz	< 0,9 m/s ²
Vibrationspegel am Lenkrad	< 3,2 m/s ²
Gewicht	171 kg
Abmessungen L x B x H	1631 x 848 x 1209 mm
Artikelnummer	2F2720541/ST1
Grundmaschine ohne Mähdeck	2.599,00 €
Kombinationsmöglichkeiten:	
Grundmaschine mit Combi 85 Mähdeck	3.298,00 €
Grundmaschine mit Combi 95 Mähdeck	3.398,00 €

VILLA MÄHDECK	85 COMBI	95 COMBI
Schnittbreite	85 cm	95 cm
Schnitthöheneinstellung	manuell	manuell
Schnitthöhen	25–85 mm	25–85 mm
Mähtechnik	Multiclip, Heckauswurf	Multiclip, Heckauswurf
Anzahl der Messer	2	2
Gewicht	40 kg	45 kg
Abmessungen L x B x H	880 x 995 x 267 mm	921 x 1023 x 267 mm
EAN	8008984505889	8008984505896
Artikelnummer	2D2708511/S16	2D2709511/S16
UVP inkl. 19% MwSt.	699,00 €	799,00 €

**Weiteres
Zubehör ab
S. 76**




SCHNEERÄUMSCHILD 107 CM	VILLA
Arbeitsbreite	107 cm
Passend für	Villa 15 HST
Arbeitshöhe	39 cm
links/rechts Verstellung	mechanisch über den Bügel
Gewicht	25 kg
Abmessungen L x B x H	1070 x 620 x 930 mm
EAN	7313321309572
Artikelnummer	13-3922-61
UVP inkl. 19 % MwSt.	499,00 €



KEHRBÜRSTE 85 CM	VILLA
Arbeitsbreite	85 cm
Passend für	Villa 15 HST
links/rechts Verstellung	mechanisch über den Bügel
Bürste Ø	300 mm
Gewicht	35 kg
Abmessungen L x B x H	1000 x 1260 x 510 mm
EAN	7313321309404
Artikelnummer	13-3918-61
UVP inkl. 19 % MwSt.	1.249,00 €

ERFORDERLICHES ZUBEHÖR	GUMMILEISTE 107 CM
EAN	7313321307714
Artikelnummer	13-3904-61
UVP inkl. 19 % MwSt.	119,00 €

OPTIONALES ZUBEHÖR	STAUBABDECKUNG 85 CM
EAN	7313321308902
Artikelnummer	13-3916-61
UVP inkl. 19 % MwSt.	199,00 €



WEITERES ZUBEHÖR	ARTIKELNUMMER	VILLA 15 HST	UVP INKL. 19 % MWST.
Schneeketten 16" x 6	13-0940-61	●	209,00 €
Rahmengewichte 2 x 13,5 kg	13-0921-62	●	179,00 €
RAC Schnellwechselsystem	13-0994-61	●	99,00 €



RAC-Schnellwechselsystem – Gerätewechsel in wenigen Minuten!

Mit dem RAC-Schnellwechselsystem kannst du die Anbaugeräte im Handumdrehen und mit wenigen Handgriffen wechseln! Ein einfaches Ein- und Ausrasten genügt. RAC ist für den Villa 15 HST als Zubehör erhältlich.



Befestige den Haken des Zubehörs.



Verriegele den Hebel, in dem du ihn einrastest.



Ziehe den Hebel mit dem Fuß nach oben.



Sichere die Verriegelung mit Hilfe des Bolzens.



FRONTMÄHER	PARK 120	PARK 220
Leistung & Ausstattung		
Motorfabrikant	STIGA	Briggs & Stratton
Motortyp	7250 Serie OHV	PowerBuilt 3130 Easy Start
Hubraum	414 cm ³	344 cm ³
Zylinder	1	1
Nennleistung	7,1 kW @ 3.200 min ⁻¹	7,4 kW @ 3.200 min ⁻¹
Elektrostart	ja	ja
Kraftstofftank	4,3L	4,3L
Radantrieb	Hinterradantrieb	Hinterradantrieb
Hydrostatgetriebe	ja	ja
Max. Fahrgeschwindigkeit	9 km/h	9 km/h
Reifen Ø, vorn	160/50-8"	160/50-8"
Reifen Ø, hinten	160/50-8"	160/50-8"
Knicklenkung	ja	ja
Mähdaten		
Empf. Mähfläche	bis zu 2.500 m ²	bis zu 3.000 m ²
Passendes Mähdeck	Combi 85 QF	Combi 85 QF Combi 95 EL QF
12 V Steckdose f. Mähdeck	nein	ja
Geräteheber	ja	ja
Komfort		
PTO Geräteantrieb	elektromagnetisch	elektromagnetisch
Lenkrad mit Lenkknopf	ja	ja
Sitz	Standard	Standard
Sitzverstellung	manuell	manuell
Umwelt & Sonstiges		
Geräuschpegel	100 dB (A)	97 dB (A)
Vibrationswert Lenkrad	< 2,5 m/s ²	< 2,5 m/s ²
Vibrationswert	< 0,9 m/s ²	< 0,9 m/s ²
Gewicht	174 kg	169 kg
Abmessungen L x B x H	1680 x 760 x 1209 mm	1680 x 760 x 1209 mm
Artikelnummer	2F5820241/ST1	2F5820321/ST1
Grundmaschine ohne Mähdeck	2.699,00 €	2.899,00 €
Kombinationsmöglichkeiten:		
Grundmaschine mit Combi 85 QF Mähdeck	3.348,00 €	3.548,00 €
Grundmaschine mit Combi 95 EL QF Mähdeck	nicht kompatibel	3.848,00 €

**Weiteres
Zubehör ab
S. 76**

PARK MÄHDECK	COMBI 85 QF	COMBI 95 EL QF
Schnittbreite	85 cm	95 cm
Schnitthöhen- einstellung	manuell	elektrisch
Schnitthöhen	25–85 mm	25–85 mm
Mähtechnik	Mulchen, Heckauswurf	Mulchen, Heckauswurf
Anzahl der Messer	2	2
Gewicht	45 kg	49 kg
Abmessungen L x B x H	892 x 991 x 274 mm	920 x 1023 x 274 mm
EAN	8008984506022	8008984506039
Artikelnummer	2D5808511/S16	2D5809521/S16
UVP inkl. 19 % MwSt.	649,00 €	949,00 €



85 COMBI QuickFlip

Schmales, wartungsfreundliches Mähdeck für den STIGA Park 120 und 220. Die Schnittbreite beträgt 85 cm. Es verfügt über zwei synchronisierte Messer mit austauschbaren Messerklingen. Das vereinfacht die Wartung und ist günstiger als immer gleich ein ganzes Messer zu tauschen. Dank QuickFlip kann das Mähdeck werkzeuglos in eine reinigungs- und servicefreundliche Position angehoben werden, ohne dass der Keilriemen gelöst werden muss. Die Schnitthöheneinstellung erfolgt manuell über einen Hebel.



95 COMBI EL QuickFlip

Schmales, wartungsfreundliches Mähdeck für den STIGA Park 220. Die Schnittbreite beträgt 95 cm. Es verfügt über zwei synchronisierte Messer mit austauschbaren Messerklingen. Das vereinfacht die Wartung und ist günstiger als immer gleich ein ganzes Messer zu tauschen. Dank QuickFlip kann das Mähdeck werkzeuglos in eine reinigungs- und servicefreundliche Position angehoben werden, ohne dass der Keilriemen gelöst werden muss. Mit elektrischer Schnitthöheneinstellung.

Frontanbaugeräte

Park 120/220,
e-Park 220



SCHNEERÄUMSCHILD 107 CM

PARK 120/220

Arbeitsbreite	107 cm
Passend für	Park 120/Park 220, e-Park 220
Arbeitshöhe	39 cm
Manövrierfähigkeit	manuell verstellbar
Eigengewicht	24 kg
Abmessungen L x B x H	1070 x 810 x 930 mm

EAN 8008984511569

Artikelnummer 2A3107020/S16

UVP inkl. 19% MwSt. 499,00 €

KEHRBÜRSTE 85 CM

PARK 120/220

Arbeitsbreite	85 cm
Passend für	Park 120/Park 220, e-Park 220
Manövrierfähigkeit	mechanisch
Bürste Ø	300 mm
Eigengewicht	37 kg
Abmessungen L x B x H	970 x 1130 x 880 mm

EAN 8008984511576

Artikelnummer 2A1100040/S16

UVP inkl. 19% MwSt. 1.249,00 €

ERFORDERLICHES ZUBEHÖR

GUMMILEISTE 107 CM

EAN 7313321307714

Artikelnummer 13-3904-61

UVP inkl. 19% MwSt. 119,00 €

OPTIONALES ZUBEHÖR

STAUBABDECKUNG 85 CM

EAN 7313321308902

Artikelnummer 13-3916-61

UVP inkl. 19% MwSt. 199,00 €

VERBINDUNGSFLANSCH FÜR ZUSÄTZLICHE ANBAUGERÄTE ZUR RADAUFNAHME (RAC)
ART.-NR. 1134-7465-01 ÜBER ET BESTELLBAR (KONTAKT S. SEITE 4)



e-Park

Mit Li-Ionen-Akku Antrieb

Der erste Frontmäher mit Lithium-Ionen-Akku

Rasenmähen mit höchstem Komfort und in friedlicher Ruhe. Ein Minimum an Wartungsaufwand, ganz ohne CO₂-Emissionen und Benzingestank. Der STIGA e-Park 220 vereint alle diese Vorteile eines Akku-Rasenmähers mit denen eines Frontmähers! Und im Gegensatz zu vielen Akku-Aufsitzmähern mit Blei-Säure-Akku, wird der STIGA e-Park 220 von einem Li-Ionen-Akku mit Hochleistungs-Lithium-Polymer-Zellen angetrieben. Das entspricht dem aktuellen Stand der Technik.



LCD
TFT

VOLLE KONTROLLE

Hochauflösendes Farbdisplay informiert über die zentralen Parameter und die wichtigsten Funktionseinstellungen.

ELEKTRISCHER ANTRIEB

Digital gesteuerter bürstenloser 1,7 kW-Motor, der unter allen Bedingungen für einen ruhigen Lauf sorgt. Ausgestattet mit Tempomat.



GROSSE LEISTUNG

Angetrieben von einem innovativen Lithium-Ionen-Akku mit 48 V mit 90 Ah.

Einfach in jede handelsübliche Steckdose einstecken und in wenigen Stunden aufladen.



STIGA QUICKFLIP-TECHNOLOGIE

Bei Ausstattung mit dem Park 95 cm QuickFlip (QF)

Mähdeck ermöglicht der Mechanismus ein einfaches Anheben des Decks zum Waschen und Warten mit minimalem Aufwand.

KNICKLENKUNG

Für höchste Wendigkeit um Hindernisse herum und auf engstem Raum.

ELEKTRISCHE MÄHWERKSEINSCHALTUNG

Zweischneidiges Mulchdeck, angetrieben von einem bürstenlosen 5 kW-Elektromotor.

KOMFORTVERBESSERUNG

Verstellbares Lenkrad mit Knauf. Pedal zum Anheben des Decks in Transportstellung; ergonomischer Sitz mit komfortabler Rückenlehne und viel Beinfreiheit. Serviceklappe zum einfachen Einstecken des Kabels und Aufladen der Batterie.



**Weiteres
Zubehör
siehe S. 63**

FRONTMÄHER	E-PARK 220 INKL. 95 EL QUICKFLIP DECK
Leistung & Ausstattung	
Motortyp	E-Motoren, bürstenlos
Leistung	1,7 kW für den Antrieb 5 kW für den Messerantrieb
Batterie	48V - 90Ah Li-Ion Hochleistungs-Lithium-Polymer-Akkus
Ladezeit / Ladesystem	3 Std. 50 Min. / integriertes Ladegerät / 5 m Ladekabel
Radantrieb	Hinterradantrieb
Max. Fahrgeschwindigkeit	vorwärts 9 km/h, rückwärts 7,4 km/h
Reifen Ø, vorn	160/50-8"
Reifen Ø, hinten	160/50-8"
Knicklenkung	ja
Mähdaten	
Flächenleistung	bis zu 2.000 m ²
Arbeitszeit	ca. 1h 30 min
Mähdeck	95 COMBI QuickFlip
Passende Schnittbreite	95 cm
Schnitthöheinstellung	elektrisch, 25-85 mm
Geräteheber	mechanisch, per Fußpedal
Komfort	
Display	5,6" TFT LCD - Farbdisplay
Lenkrad mit Lenkknauf	ja
Sitz	Standard
Sitzverstellung	manuell
Umwelt & Sonstiges	
Geräuschpegel	95 dB(A)
EAN	8008984803084
Artikelnummer	2F5828001/ST1
UVP inkl. 19 % MwSt.	9.749,00 € (inkl. 95 COMBI EL QuickFlip Mähdeck)


Frontmäher e-Park

PARK

Die Plattform des neuen Park wurde neu gestaltet und bietet überlegene Leistung, höhere Zuverlässigkeit, aber auch eine angenehme Interaktion.

STIGA stellt eine umfassende Palette von 9 Maschinen vor, vom PARK 320 P bis zum 740 PWX, die die Bedürfnisse jedes Kunden erfüllen.

**HECK-STOSSFÄNGER
AUS STAHL**
Deutlich Robuster bei
versehentlichen
Stößen




**EXTERNER
TANKDECKEL** Zum
einfachen Nachfüllen,
ohne die Motorhaube
öffnen zu müssen



**ERGONOMISCHES
SEITLICHES
BEDIENFELD** Immer die
volle Kontrolle
über alle Funktionen
(Nur PC und PCH
Modelle)

Erstklassige
Steuerungstechnologie

**REFLEKTOREN
AM HECK** Bessere
Sichtbarkeit bei der
Arbeit in öffentlichen
Bereichen



QUICKFLIP-TECHNOLOGIE
bietet einfachsten Zugang zur
Unterseite des Mähdecks für
Wartung und Reinigung





PERFEKTE ÜBERSICHT

Das vor der Maschine positionierte Frontmähddeck gewährleistet ein besseres Mulcherlebnis und sorgt dafür, dass du immer weißt und sehen kannst, wo du arbeitest.



NEUE LED-SCHEINWERFER

- 5 verschiedene LED-Frontscheinwerfer von 6 W bis 15 W
- So hast du alles unter Kontrolle – auch nachts. Oder früh am Morgen
- Intensiv geprüft, um das komfortabelste Mäherlebnis aller Zeiten zu bieten



VERBESSERUNGEN IM INNEREN

- Neues verbessertes hydraulisches Traktionssystem
- Der Ölfluss wurde vollständig umgekehrt
- Der Wirkungsgrad des Allradantriebs wurde erheblich gesteigert

Mit der STIGA 50:50-Knicklenkung kannst du überall sicher und präzise manövrieren



P = Servolenkung
W = 2-Zylinder
X = Allradantrieb

NEU!



Allradantrieb **4wd**

FRONTMÄHER	PARK 320 P	PARK 320 PW	PARK 340 PWX
Leistung & Ausstattung			
Motorfabrikant	STIGA	STIGA	STIGA
Motortyp / Hubraum	ST 450 / 432 cm ³	ST 550 / 586 cm ³	ST 550 / 586 cm ³
Zylinder	1	2	2
Nennleistung	8,1 kW @ 3.200 min ⁻¹	11,9 kW @ 3.200 min ⁻¹	11,9 kW @ 3.200 min ⁻¹
Kraftstofftank	12 L	12 L	12 L
Hinterradantrieb	ja	ja	nein
Allradantrieb	nein	nein	ja
Hydrostatgetriebe	ja	ja	ja
Max. Fahrgeschwindigkeit	10 km/h	10 km/h	10 km/h
Reifen Ø	16 x 7.50-8"	16 x 7.50-8"	16 x 7.50-8"
Reifenprofil	STIGA Rasenbereifung	STIGA Rasenbereifung	STIGA Rasenbereifung
Knicklenkung 50/50	ja	ja	ja
Lenkung / Lenkradkauf	Servolenkung / ja	Servolenkung / ja	Servolenkung / ja
Mähwerkszuschaltung	Elektromagnetisch	Elektromagnetisch	Elektromagnetisch
Mähdaten			
Empf. Mähfläche	bis zu 4.500 m ²	bis zu 7.000 m ²	bis zu 7.500 m ²
Passende Mähdecks	95 cm – 105 cm EL QF	95 cm – 110 cm EL QF (ab Combi 110 EL QF nur in Verbindung mit Rahmengewichten 13-0969-61)	95 cm – 125 cm EL QF
Geräteheber per Fußpedal	mechanisch	mechanisch	mechanisch
Komfort			
Betriebsstundenzähler	nein	nein	nein
Scheinwerfer	nein	LED	LED
12 V Steckdose f. Mähdecks	ja	ja	ja
Verstellbares Lenkrad	ja	ja	ja
Komfortsitz	ja	ja	ja
Sitzverstellung	manuell	manuell	manuell
Gelenkgefederter Sitz	ja	ja	ja
Zugöse	ja	ja	ja
Getränkehalter	nein	nein	nein
RAC-Schnellwechselsystem	ja	ja	ja
Umwelt & Sonstiges			
Max. Vibration am Lenkrad	< 3,4 m/s ²	< 2,6 m/s ²	< 2,6 m/s ²
Max. Vibration am Sitz	< 0,6 m/s ²	< 0,7 m/s ²	< 0,7 m/s ²
Geräuschpegel	< 100 dB (A)	< 100 dB (A)	< 100 dB (A)
Gewicht	177 kg	202 kg	225 kg
Abmessungen L x B x H	1960 x 864 x 1236 mm	1960 x 864 x 1236 mm	1960 x 864 x 1236 mm
Artikelnummer	2F6120545/ST1P	2F6120645/ST1P	2F6130645/ST1P
Grundmaschine ohne Mähdeck	3.699,00 €	4.199,00 €	5.399,00 €
Kombinationsmöglichkeiten:			
Grundmaschine mit Combi 95 Mähdeck	4.548,00 €	5.048,00 €	6.248,00 €
Grundmaschine mit Combi 100³ EL QF Mähdeck	5.198,00 €	5.698,00 €	6.898,00 €

Alle Informationen zu unseren Mähdecks und weiteren Kombinationsmöglichkeiten findest du ab Seite 72.



Allradantrieb **4wd**

Allradantrieb **4wd**

Allradantrieb **4wd**

FRONTMÄHER	PARK 345 PWX	PARK 620 PW	PARK 640 PWX	PARK 740 PWX
Leistung & Ausstattung				
Motorfabrikant	Honda	STIGA	STIGA	Briggs & Stratton
Motortyp / Hubraum	GCV 530 / 530 cm ³	ST 600 Twin / 586 cm ³	ST 600 Twin / 586 cm ³	Vanguard 18 Easy Start / 570 cm ³
Zylinder	2	2	2	2
Nennleistung	10,8 kW @ 3.200 min ⁻¹	13,1 kW @ 3.200 min ⁻¹	13,1 kW @ 3.200 min ⁻¹	11,82 kW @ 3.200 min ⁻¹
Kraftstofftank	12 L	12 L	12 L	12 L
Hinterradantrieb	nein	ja	nein	nein
Allradantrieb	ja	nein	ja	ja
Hydrostatgetriebe	ja	ja	ja	ja
Max. Fahrgeschwindigkeit	10 km/h	10 km/h	10 km/h	10 km/h
Reifen Ø	16 x 7.50-8"	16 x 7.50-8"	16 x 7.50-8"	16 x 7.50-8"
Reifenprofil	STIGA Rasenbereifung	STIGA Rasenbereifung	STIGA Rasenbereifung	STIGA Rasenbereifung
Knicklenkung 50/50	ja	ja	ja	ja, mittig
Lenkung / Lenkradknauf	Servolenkung / ja	Servolenkung / ja	Servolenkung / ja	Servolenkung / ja
Mähwerkszuschaltung	Elektromagnetisch	Elektromagnetisch	Elektromagnetisch	Elektromagnetisch
Mähdaten				
Empf. Mähfläche	bis zu 7.500 m ²	bis zu 8.000 m ²	bis zu 8.500 m ²	bis zu 9.500 m ²
Passende Mähdecks	95 cm – 125 cm EL QF	95 cm – 110 cm EL QF (ab Combi 110 EL QF nur in Verbindung mit Rahmengewichten 13-0969-61)	95 cm – 125 cm EL QF	95 cm – 125 cm EL QF
Geräteheber per Fußpedal	mechanisch	mechanisch	mechanisch	mechanisch
Komfort				
Betriebsstundenzähler	nein	ja	ja	ja
Scheinwerfer	LED	LED - Advanced	LED - Advanced	LED - Advanced
12 V Steckdose f. Mähdecks	ja	ja	ja	ja
Verstellbares Lenkrad	ja	ja	ja	ja
Komfortsitz	ja	ja	ja	ja, mit Armlehnen und hoher Rückenlehne
Sitzverstellung	manuell	manuell	manuell	manuell
Gelenkgefederter Sitz	ja	ja	ja	ja
Zugöse	ja	ja	ja	ja
Getränkehalter	nein	ja	ja	ja
RAC-Schnellwechselsystem	ja	ja	ja	ja
Umwelt & Sonstiges				
Max. Vibration am Lenkrad				
Max. Vibration am Sitz				
Geräuschpegel				
Gewicht	225 kg	215 kg	221 kg	233 kg
Abmessungen L x B x H	1960 x 864 x 1236 mm	1960 x 864 x 1236 mm	1960 x 864 x 1236 mm	1960 x 864 x 1236 mm
Artikelnummer	2F6130535/ST1P	2F6220745/ST1P	2F6230745/ST1P	2F6230625/ST1P
Grundmaschine ohne Mähdeck	5.699,00 €	6.499,00 €	7.199,00 €	7.999,00 €
Kombinationsmöglichkeiten:				
Grundmaschine mit Combi 95 Mähdeck	6.548,00 €	7.348,00 €	8.048,00 €	8.848,00 €
Grundmaschine mit Combi 100 ³ EL QF Mähdeck	7.198,00 €	7.998,00 €	8.698,00 €	9.498,00 €

Alle Informationen zu unseren Mähdecks und weiteren Kombinationsmöglichkeiten findest du ab Seite 72.

Manche Daten lagen zum Zeitpunkt des Drucks noch nicht vor.
Alle Preise verstehen sich inkl. 19 % MwSt.

Park Pro

Erledigt den Job, acht Stunden am Tag

Park Pro ist dafür geschaffen, Jobs zu erledigen. 8 Stunden am Tag – 365 Tage im Jahr. Mit seiner einzigartigen mittigen Knicklenkung (50/50), Vierradantrieb, Servolenkung und elektrischer Höhenverstellung ist der STIGA Park Pro die ultimative Kombination aus geballter Kraft, Vielseitigkeit und perfekter Präzision. In Kombination mit den QuickFlip Combi Decks und weiteren Anbaugeräten hat man eine Ganzjahresmaschine, die wartungs- und reinigungsfreundlich ist. Das erfüllt auch die Anforderungen an Kosten- und Zeiteffizienz.

Park Pro ist der ideale Frontmäher für Profis und für alle, die eine Top-Maschine haben wollen.





FRONTMÄHER	PARK PRO 340 IX	PARK PRO 540 IX	PARK PRO 740 IOX
Leistung & Ausstattung			
Motorfabrikant	Briggs & Stratton	Honda	Honda
Motortyp / Hubraum	Vanguard 18 Easy Start / 570 cm ³	GXV 630 / 688 cm ³	GXV 690 / 688 cm ³
Zylinder	2	2	2
Nennleistung	11,82 kW @ 3.200 min ⁻¹	14,3 kW @ 3.200 min ⁻¹	15,4 kW @ 3.200 min ⁻¹
Kraftstofftank	15 L	15 L	15 L
Allradantrieb	ja	ja	ja
Hydrostatgetriebe	ja	ja	ja
Max. Fahrgeschwindigkeit	10 km/h	14 km/h	14 km/h
Reifen Ø	17×8.00-8	17×8.00-8	17×8.00-8
Reifenprofil	STIGA PRO Rasenbereifung	STIGA PRO Rasenbereifung	STIGA PRO Rasenbereifung
Knicklenkung 50/50	ja	ja	ja
Lenkung / Lenkradknäuf	Servolenkung / ja	Servolenkung / ja	Servolenkung / ja
PRO Lenksystem	hydraulischer Lenkzylinder NEU!	hydraulischer Lenkzylinder	hydraulischer Lenkzylinder
Passende Mähdecks	95 cm – 125 cm EL QF	95 cm – 125 cm EL QF	95 cm – 125 cm EL QF
Mähdaten			
Empf. Mähfläche	bis zu 10.000 m ²	bis zu 12.500 m ²	bis zu 13.000 m ²
Schnitt Höheneinstellung	elektrisch	elektrisch	elektrisch
Hydraulisch heben/senken	ja	ja	ja
Zusätzl. Hydraul. Gerätebedienung	keine Zusatzhydraulik	keine Zusatzhydraulik	links / rechts schwenken
Komfort			
LCD Infodisplay	nein	ja	ja
Betriebsstundenzähler	ja	ja	ja
Scheinwerfer	LED	LED	LED
12 V Steckdose vorne	ja	ja	ja
12 V Steckdose hinten	ja	ja	ja
Verstellbares Lenkrad	ja	ja	ja
Komfortsitz mit hoher Rücken- und Armlehne	ja	ja	ja
Sitzverstellung	manuell	manuell	manuell
Parallelgefederter Sitz	ja	ja, mit Gewichtseinstellung	ja, mit Gewichtseinstellung
Getränkehalter	ja	ja	ja
Umwelt & Sonstiges			
Geräuschpegel	< 100 dB (A)	< 100 dB (A)	< 100 dB (A)
Max. Vibration am Lenkrad	< 2,5 m/s ²	< 2,6 m/s ²	< 3,0 m/s ²
Max. Vibration am Sitz	< 0,5 m/s ²	< 0,7 m/s ²	< 0,6 m/s ²
Gewicht	253 kg	270 kg	273 kg
Abmessungen L × B × H	1970 x 863 x 1256 mm	1970 x 863 x 1256 mm	1970 x 863 x 1256 mm
Artikelnummer	2F6430621/ST1P	2F6430831/ST1P	2F6430931/ST1P
Grundmaschine ohne Mähdeck	9.999,00 €	12.999,00 €	13.999,00 €
Kombinationsmöglichkeiten:			
Grundmaschine mit Combi 95 Mähdeck	10.848,00 €	13.848,00 €	14.848,00 €
Grundmaschine mit Combi Pro 110 EL QF Mähdeck	12.098,00 €	15.098,00 €	16.098,00 €

Alle Informationen zu unseren Mähdecks und weiteren Kombinationsmöglichkeiten findest du ab Seite 72.

Manche Daten lagen zum Zeitpunkt des Drucks noch nicht vor.
Alle Preise gelten nur für die Grundmaschine ohne Mähdeck bzw. Anbaugeräte.

Ausstattung

Mähdecks

Verstärkter Schutzrahmen

ab 100³ Combi

Griff

Der Rahmen dient auch als Griff zum einfachen Anheben in die Reinigungsposition.

Schwenkräder

mit Kugellager und einer Lauffläche aus robustem Kunststoff (ab 100³ Combi).



Stabile Kugellager

Aerodynamisch geformtes Gehäuse

hier mit drei nicht synchronisierten Messern für beste Mähergebnisse.

Randnah mähen

Die Messer laufen nahe am Mähgehäuse und sorgen für eine minimal ungemähte Fläche.

Austauschbare Schleifkufen

Leitbleche

für ein gleichmäßiges Ablegen des Schnittguts bei Heckauswurf.

Abnehmbarer Mulchkeil

für den werkzeuglosen Wechsel zwischen Multiclip und Heckauswurf.

Reinigungsfreundlich

Für die Reinigung kann das Mähdeck angehoben werden, ohne dass der Keilriemen gelöst werden muss.

Frei rotierende Messer

nicht zwangsgesteuert (ab 100³ Combi).

Gummilippe


zur Verteilung des Schnittguts bei Heckauswurf.



Alle Combi-Mähdecks lassen sich in eine Reinigungsposition bringen. Die Verwendung von Hochdruckreinigern sollte jedoch vermieden werden.



Mit einem Frontmähdeck ist nahezu jeder Winkel zugänglich. Mähe nah an Zäunen und Mauern, um Bäume und Beete und unter Büschen.



Man sitzt mittig und hat immer die volle Kontrolle über das frontseitig montierte Mähdeck, Schneeräumschild oder die Kehrbürste.



Combi 95

Ein Mähdeck für Park mit 95 cm Schnittbreite und zwei synchronisierten Messern mit austauschbaren Messerklingen. **Manuelle Schnitthöheneinstellung.**



Combi 95 EL QF

Ein Mähdeck für Park mit 95 cm Schnittbreite und zwei synchronisierten Messern mit austauschbaren Messerklingen. Elektrisch verstellbare Schnitthöheneinstellung.



Combi 105 EI QF

Ein Mähdeck für Park mit 105 cm Schnittbreite und zwei synchronisierten Messern mit austauschbaren Messerklingen. Elektrisch verstellbare Schnitthöheneinstellung.



Combi 100³ EL QF

Semi-professionelles Combi Mähdeck mit drei nicht synchronisierten Messern für einen perfekten Schnitt. Die gleiche Anordnung wie bei unseren Pro-Mähdecks. Die Schnittbreite beträgt 100 cm.



Combi PRO 110 & 125 EL QF

Unsere breitesten und leistungsstärksten QuickFlip Mähdecks für Park Pro und jetzt auch für viele weitere Park Modelle! Die Schnittbreiten betragen 110 und 125 cm. Sie verfügen über drei nicht synchronisierte Messer. Dank QuickFlip können die Mähdecks werkzeuglos in eine reinigungs- und servicefreundliche Position angehoben werden, ohne dass der Keilriemen gelöst werden muss. Ebenfalls werkzeuglos erfolgt der Wechsel zwischen Mulchfunktion und Heckauswurf. Neben QuickFlip sind auch der stabile Stahlrohrrahmen und die Schwenkräder kennzeichnend für die Top-Mähdecks.

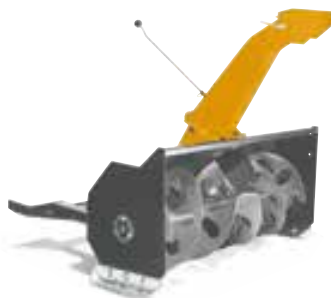


PARK MÄHDECK	COMBI 95	COMBI 95 EL QF	COMBI 105 EL QF	COMBI 100³ EL QF	COMBI PRO 110 EL QF	COMBI PRO 125 EL QF
Schnittbreite	95 cm	95 cm	105 cm	100 cm	110 cm	125 cm
Schnitthöheneinstellung	manuell	elektrisch	elektrisch	elektrisch	elektrisch	elektrisch
Schnitthöhen	25 – 85 mm	25 – 85 mm	25 – 85 mm	25 – 85 mm	25 – 90 mm	25 – 90 mm
Mähetechnik	Mulchfunktion & Heckauswurf	Mulchfunktion & Heckauswurf	Mulchfunktion & Heckauswurf	Mulchfunktion & Heckauswurf	Mulchfunktion & Heckauswurf (werkzeugloser Wechsel)	Mulchfunktion & Heckauswurf (werkzeugloser Wechsel)
Anzahl der Messer	2	2	2	3	3	3
Gewicht	45 kg	46 kg	50 kg	55 kg	65 kg	70 kg
Abmessungen L x B x H	921 x 1023 x 267 mm	921 x 1023 x 267 mm	951 x 1128 x 267 mm	1043 x 1074 x 350 mm	1011 x 1185 x 310 mm	1011 x 1328 x 311 mm
EAN	8008984505483	8008984832428	8008984832435	8008984832442	8008984799004	8008984799011
Artikelnummer	2D6209511/S16	2D6209521/ST1	2D6210521/ST1	2D6210021/ST1	2D6311021/ST1	2D6312521/ST1
UVP inkl. 19 % MwSt.	849,00 €	1.099,00 €	1.249,00 €	1.499,00 €	2.099,00 €	2.299,00 €



SCHNEERÄUMSCHILD	SCHNEESCHILD PARK	SCHNEESCHILD PARK PRO	X-RÄUMSCHILD PARK PRO
Arbeitsbreite	120 cm	130 cm (+ 2×15 cm)	130 cm
Passend für	alle Park Modelle, außer Park 120, 220, e-Park 220	Park Pro 740 IOX	Park Pro 740 IOX
Arbeitshöhe	44 cm	44 cm	50,6 cm
links/rechts Verstellung	mechanisch per Bedienhebel	hydraulisch	hydraulisch / Winkelverstellung 30° / 30°
Metalleiste	inklusive	inklusive	inklusive
Gewicht	42 kg	55 kg	61,4 kg
Abmessungen L×B×H	1200×740×1020 mm	1600×440×750 mm	1310×820×510 mm
EAN	7313321308995	7313321309732	7313321309725
Artikelnummer	13-3917-61	13-3932-11	13-3931-11
UVP inkl. 19 % MwSt.	609,00 €	1.099,00 €	1.899,00 €

Gummileiste optional	Art.-Nr. 13-1958-62	Art.-Nr. 13-3934-61	Art.-Nr. 13-3933-61
UVP inkl. 19 % MwSt.	119,00 €	129,00 €	139,00 €



FRONTMÄHER SCHNEEFRÄSEN	SCHNEEFRÄSE PARK 1-STUFIG	SCHNEEFRÄSE PARK 2-STUFIG	SCHNEEFRÄSE PARK PRO 740 IOX
Arbeitsbreite	90 cm	90 cm	90 cm
Stufen	1-stufig	2-stufig	2-stufig
Passend für Park mit 2-Zylinder Motoren	ab Park 320 PW	ab Park 320 PW	Park Pro 740 IOX
Typ Frässhnecke	Stahl, gezahnt	Stahl, gezahnt	Stahl, gezahnt
Einzughöhe	51 cm	51 cm	52,5 cm
links/rechts Verstellung vom Auswurfkamin	mechanisch	mechanisch	hydraulisch
Deflektor verstellbar	mechanisch	mechanisch	hydraulisch
Gewicht	69,3 kg	76,5 kg	81,4 kg
Abmessungen L×B×H	950×1060×960 mm	970×1070×1120 mm	970×1190×1200 mm
EAN	7313321305055	7313321308094	7313321309718
Artikelnummer	13-0974-11	13-0922-12	13-3930-11
UVP inkl. 19 % MwSt.	2.099,00 €	2.499,00 €	2.699,00 €

Aufgeführte Kehrmaschinen **nicht kompatibel mit Park 120/220 und e-Park**



PARK FRONTKEHRMASCHINEN	FRONTKEHRMASCHINE mit Sammelbehälter keine links/rechts Verstellung	FRONTKEHRMASCHINE ohne Sammelbehälter links/rechts Verstellung mechanisch	FRONTKEHRMASCHINE ohne Sammelbehälter links/rechts Verstellung hydraulisch
Arbeitsbreite	90 cm	100 cm	100 cm
Passend ab Park 320 P (nicht für Park 120/220, e-Park)	2 WD nur mit Rahmengewichten 2 x 17 kg (Preis siehe Unten)	ab Park 320 P	nur Park Pro 740 IOX
Bürsten	320 mm	450 mm	450 mm
Gewicht	79 kg	60 kg	63 kg
Abmessungen L x B x H	1100 x 990 x 400 mm	1260 x 1000 x 520 mm	1260 x 1000 x 520 mm
EAN	7313321308490	731332130586	7313321309701
Artikelnummer	13-3910-11	13-0977-11	13-3929-11
UVP inkl. 19 % MwSt.	3.049,00 €	1.949,00 €	2.149,00 €

Rahmengewichte 2 WD 2 x 17 kg	Art.-Nr. 13-0939-61	nicht erforderlich	nicht erforderlich
UVP inkl. 19 % MwSt.	199,00 €		

Seitenbesen für 90 cm Kehrmaschine	Art.-Nr. 13-3915-11	nicht kompatibel	nicht kompatibel
UVP inkl. 19 % MwSt.	629,00 €		

Staubabdeckung	nicht kompatibel	Art.-Nr. 13-1936-62	Art.-Nr. 13-1936-62
UVP inkl. 19 % MwSt.		199,00 €	199,00 €

**VERBINDUNGSFLANSCH FÜR ZUSÄTZLICHE ANBAUGERÄTE ZUR RADAUFNAHME (RAC)
ART.-NR. 1134-7465-01 ÜBER ET BESTELLBAR (KONTAKT S. SEITE 4)**



**2-in-1
Verwendung
möglich**



FRONTMÄHER SCHLEGELMÄHER + VERTIKUTIERER	FRONTSCHLEGEL- MÄHER Schnitt Höhenverstellung manuell	FRONTVERTIKUTIERER Höhenverstellung manuell	FRONTSCHLEGEL- MÄHER Schnitt Höhenverstellung elektrisch	FRONTVERTIKUTIERER Höhenverstellung elektrisch
Arbeitsbreite	92 cm	92 cm	92 cm	92 cm
Passend für	2 WD & 4 WD Modelle mit 2-Zylinder Motoren (Nicht für Park 120/220 und e-Park) HINWEIS: 2 WD nur mit Rahmengewichten 2 x 17 kg (Preis siehe Unten)			
Antrieb	Keilriemen	Keilriemen	Keilriemen	Keilriemen
Staubabdeckung	ja	ja	ja	ja
Optionales Zubehör	Vertikutierwelle (Preis siehe Unten)	Schlegelmesserswelle (Preis siehe Unten)	Vertikutierwelle (Preis siehe Unten)	Schlegelmesserswelle (Preis siehe Unten)
Gewicht	82 kg	80 kg	85 kg	91 kg
Abmessungen L x B x H	1080 x 1030 x 400 mm	1080 x 1030 x 400 mm	1080 x 1030 x 400 mm	1080 x 1030 x 400 mm
EAN	7313321305079	7313321305062	7313321306663	7313321306656
Artikelnummer	13-0976-11	13-0975-11	13-3902-11	13-3901-11
UVP inkl. 19 % MwSt.	1.899,00 €	1.899,00 €	2.199,00 €	2.199,00 €

Rahmengewichte für 2 WD Modelle 2 x 17 kg	Art.-Nr. 13-0939-61
UVP inkl. 19 % MwSt.	199,00 €

**Umrüstungsmöglichkeit des Grundgerätes
zum Vertikutierer oder Schlegelmäher**

Vertikutierwelle	Art.-Nr. 13-1986-11	nicht erforderlich	Art.-Nr. 13-1986-11	nicht erforderlich
UVP inkl. 19 % MwSt.	429,00 €		429,00 €	

Schlegelmesserswelle	nicht erforderlich	Art.-Nr. 13-1985-11	nicht erforderlich	Art.-Nr. 13-1985-11
UVP inkl. 19 % MwSt.		499,00 €		499,00 €

**VERBINDUNGSFLANSCH FÜR ZUSÄTZLICHE ANBAUGERÄTE ZUR RADAUFNAHME (RAC)
ART.-NR. 1134-7465-01 ÜBER ET BESTELLBAR (KONTAKT S. SEITE 4)**

UNIVERSALZUBEHÖR	RASENWALZE 60 CM	RASENWALZE 90 CM
Geeignet für Frontmäher	alle Park und Villa Modelle	alle Park und Villa Modelle
Geeignet für Traktoren	alle Modelle außer Rider 66/72	alle Modelle außer Rider 66/72
Arbeitsbreite	60 cm	90 cm
Fassungsvermögen	100 L (Wasser)	150 L (Wasser)
Gewicht	16 kg	18 kg
Material	Kunststoff	Kunststoff
EAN	7313321306397	8008984803503
Artikelnummer	299900260/0	210800100/18
UVP inkl. 19 % MwSt.	259,00 €	399,00 €



Bitte max. Anhängelast des Zugfahrzeuges beachten! (s. Betriebsanleitung)



UNIVERSALZUBEHÖR	PRO CART	COMBI CART	DÜNGERSTREUER	SPLITT ANHÄNGERSTREUER elektrisch
Geeignet für Frontmäher	alle Park und Villa Modelle	alle Park und Villa Modelle	alle Park und Villa Modelle	alle Park Pro Modelle
Geeignet für Traktoren	alle Modelle außer Rider 66 / 72	alle Modelle außer Rider 66 / 72	alle Modelle außer Rider 66 / 72	alle Tornado Pro Modelle
Arbeitsbreite			Streubreite 300 cm	100 cm
Fassungsvermögen	240 L	180 L	30 L	132 L
Maximale Ladekapazität	max. 100 kg	max. 100 kg	12 kg / 30 L	50 kg / 132 L
2-in-1 Funktion	nein	Auch als manuelle Schubkarre verwendbar (Zugdeichsel einklappbar)	nein	nein
Gewicht	47 kg	24 kg	8 kg	60 kg
Abmessungen L x B x H	1710 x 770 x 780 mm	1420 x 760 x 840 mm	890 x 610 x 560 mm	1050 x 1140 x 620 mm
EAN	7313321307844	7313321303426	7313321303570	7313321304492
Artikelnummer	13-3906-11	13-0952-11	13-0955-11	13-1975-14
UVP inkl. 19 % MwSt.	499,00 €	369,00 €	209,00 €	1.799,00 €



UNIVERSALZUBEHÖR	GRAS- & LAUBKEHRMASCHINE 42"	GRAS- & LAUBKEHRMASCHINE 42" COMPACT	ABDECKPLANE MIT STIGA LOGO
Geeignet für Frontmäher	alle Modelle	alle Modelle	alle Modelle
Geeignet für Traktoren	alle Modelle außer Rider 66 / 72	alle Modelle außer Rider 66 / 72	-
Arbeitsbreite	107 cm	107 cm	-
Volumen	650 L	396 L	-
Gewicht	33 kg	30 kg	n. A.
Abmessungen L x B x H	2060 x 750 x 1140 mm	2060 x 750 x 1140 mm	n. A.
EAN	7313321309619	8008984787315	8008984781696
Artikelnummer	13-3926-11	2A6107010/S17	2A0000000/S16
UVP inkl. 19 % MwSt.	599,00 €	399,00 €	69,00 €

Universalzubehör

ZUBEHÖR	ART.-NR.	VILLA 15 HST	PARK 120	PARK 220	PARK 320 P	PARK 320 PW	PARK 340 PWX	PARK 345 PWX	UVP INKL. 19% MWST.
Frontvertikutierer Park 2 + 4WD	13-0975-11					●	●	●	1.899,00 €
Frontvertikutierer EL Park 2 + 4WD	13-3901-11					●	●	●	2.199,00 €
Schlegelmesserwelle zur Umrüstung des Vertikutierers zum Schlegelmäher	13-1985-11	ZUBEHÖR SCHLEGELMÄHER							499,00 €
Frontschlegelmäher manuell Park 2 + 4WD	13-0976-11					●	●	●	1.899,00 €
Frontschlegelmäher EL Park 2 + 4WD	13-3902-11					●	●	●	2.199,00 €
Vertikutierwelle zur Umrüstung des Schlegelmähers zum Vertikutierer	13-1986-11	ZUBEHÖR VERTIKUTIERER							429,00 €
Frontschuffel/Kultivator	13-0978-61				●	●	●	●	1.199,00 €
Manuelles Lift System	13-3909-11				●	●	●	●	449,00 €
Heckrechen 100 cm nur in Verbindung mit 13-3909-11	13-3913-11				●	●	●	●	229,00 €
Heckrechen 130 cm nur in Verbindung mit 13-3909-11	13-3914-11				●	●	●	●	259,00 €
Rasenkantenschneider 2 + 4WD	13-3911-61				●	●	●	●	399,00 €
Schneeketten 16" × 7,5	13-0936-61				●	●	●	●	219,00 €
Schneeketten 16" × 6	13-0940-61	●							210,12 €
Schneeketten 160/50-8	13-3927-61		●	●					199,00 €
Rahmengewichte 2 × 17 kg *	13-0939-61				●	●	●	●	199,00 €
Rahmengewichte 2 × 13,5 kg *	13-0921-62	●							179,22 €
RAC Wechselsystem Villa	13-0994-61	●							99,00 €
RAC Wechselsystem für Park 2 WD**	13-0992-62								99,00 €
RAC Wechselsystem für Park 4 WD**	13-0993-61								99,00 €
Winterreifen	2A9000050/S16				●	●	●	●	279,00 €
Spikes für Winterreifen	299900450/0				●	●	●	●	109,00 €

**VERBINDUNGSFLANSCH FÜR ZUSÄTZLICHE ANBAUGERÄTE ZUR RADAUFNAHME (RAC)
ART.-NR. 1134-7465-01 ÜBER ET BESTELLBAR (KONTAKT S. SEITE 4)**

ZUBEHÖR	ART.-NR.	PARK 620 PW	PARK 640 PWX	PARK 740 PWX	PARK PRO 340 IX	PARK PRO 540 IX	PARK PRO 740 IOX	UVP INKL. 19% MWST.
Frontvertikutierer 2 + 4WD	13-0975-11	●	●	●	●	●	●	1.899,00 €
Frontvertikutierer EL Park 2 + 4WD	13-3901-11	●	●	●	●	●	●	2.199,00 €
Schlegelmesserwelle zur Umrüstung des Vertikutierers zum Schlegelmäher	13-1985-11	ZUBEHÖR SCHLEGELMÄHER						499,00 €
Frontschlegelmäher manuell Park 2 + 4WD	13-0976-11	●	●	●	●	●	●	1.899,00 €
Frontschlegelmäher EL Park 2 + 4WD	13-3902-11	●	●	●	●	●	●	2.199,00 €
Vertikutierwelle zur Umrüstung des Schlegelmähers zum Vertikutierer	13-1986-11	ZUBEHÖR VERTIKUTIERER						429,00 €
Frontschuffel/Kultivator	13-0978-61	●	●	●	●	●	●	1.199,00 €
Manuelles Lift System	13-3909-11	●	●	●	●	●	●	449,00 €
Elektrisches Lift System für Heckrechen	13-3919-11				●	●	●	1.199,00 €
Heckrechen 100 cm nur in Verbindung mit 13-3919-11 oder 13-3909-11	13-3913-11	●	●	●	●	●	●	229,00 €
Heckrechen 130 cm nur in Verbindung mit 13-3919-11 oder 13-3909-11	13-3914-11	●	●	●	●	●	●	259,00 €
Rasenkantenschneider 2 + 4WD	13-3911-61	●	●	●	●	●	●	399,00 €
Schneeketten 16" × 7,5	13-0936-61	●	●	●				219,00 €
Schneeketten 17" × 8	13-0937-61				●	●	●	229,00 €
Rahmengewichte 2 × 17 kg *	13-0939-61	●	●	●				199,00 €
RAC Wechselsystem für Park 2 WD**	13-0992-62							99,00 €
RAC Wechselsystem für Park 4 WD**	13-0993-61							99,00 €
Transportbox	2A4052000/S16				●	●	●	299,00 €
Lastrahmen für Transportbox	2A0000060/S16				●			99,00 €
Winterreifen	2A9000050/S16	●	●	●	●	●	●	279,00 €
Spikes für Winterreifen	299900450/0	●	●	●	●	●	●	109,00 €

**VERBINDUNGSFLANSCH FÜR ZUSÄTZLICHE ANBAUGERÄTE ZUR RADAUFNAHME (RAC)
ART.-NR. 1134-7465-01 ÜBER ET BESTELLBAR (KONTAKT S. SEITE 4)**

* Empfehlung für PARK 2WD ab Combi Mähdeck 110 EL QF oder andere Anbaugeräte
** Zur Nachrüstung bei Park Modelle, Baujahr vor 2007.

Zero Turn

Genieße Effizienz und Agilität

Schnelles Mähen mit unseren Zero-Turn-Mähern – 360° Wendigkeit

Mit Zero Turn erlebt man pure Fahrfreude beim Rasenmähen. Wendig, effektiv, schnell und zeitsparend. Die Hebellenkung ermöglicht maximale Wendigkeit um 360° (Zero Turn) weshalb schnell und bequem um Hindernisse und Bäume gemäht werden kann.



Ausstattung

ZT 5132 T



Zero Turn



Man sitzt direkt über dem Mähwerk und damit direkt beim Geschehen. Das High-Speed Mähen und die Wendigkeit ersparen viel Zeit.



Die Sitzposition ist sehr komfortabel. Alle Bedienelemente sind leicht und schnell erreichbar.



Ein großes Mähdeck mit einem sehr großen Seitenauswurf. Das sind die perfekten Komponenten für schnelles Mähen auf großen Flächen.



ZUBEHÖR FÜR ZT	ZT 3107 T MULCHKIT	ZT 5132 T MULCHKIT INKL. MESSER	ZT 7132 T MULCHKIT INKL. MESSER
EAN	8008984786967	8008984786974	8008984798984
Artikelnummer	2A0107060/S17	2A0130060/S17	2A0130060/ST1
UVP inkl. 19 % MwSt.	209,00 €	269,00 €	299,00 €

ZUBEHÖR FÜR ZT	ZUGÖSE 3107 T 42"	ZUGÖSE 7132 T
EAN	8008984790636	8008984798991
Artikelnummer	2A0000060/S17	2A0000060/ST1
UVP inkl. 19 % MwSt.	89,00 €	99,00 €



ZERO-TURN-MÄHER	ZT 5132 T	ZT 7132 T
Leistung & Ausstattung		
Motorfabrikant	Kawasaki	Kawasaki
Motortyp	FR 691	FR 691
Hubraum	726 cm ³	726 cm ³
Zylinder	2	2
Nennleistung	16,5 kW @ 3.150 min ⁻¹	16,5 kW @ 3.150 min ⁻¹
Kraftstofftank	10,5 L	18,9 L
Hinterradantrieb	ja	ja
Hydrostatgetriebe	ja	ja
Max. Fahrgeschwindigkeit	11,2 km/h	12,9 km/h
Reifen Ø, vorn	11 × 4.00-4"	13"
Reifen Ø, hinten	18 × 8.50-8"	22"
Lenkung	Null-Wendekreis (Zero Turn)	Null-Wendekreis (Zero Turn)
Lenkart	Lenkhebel	Lenkhebel
Mähdaten		
Seitenauswurf	ja	ja
Mulchfunktion	optional	optional
Schnittbreite	132 cm	132 cm
Schnitthöhen	38–114 mm	38–127 mm
Schnitthöheneinstellung	Fußpedal / Sicherungssplint	Fußpedal / Sicherungssplint
Anzahl Messer	3	3
Mähwerkstyp	Seitenauswurf	Seitenauswurf
Geräteheber	per Fußpedal	per Fußpedal
Komfort		
Mähwerkszuschaltung	Elektromagnetisch	Elektromagnetisch
Komfortsitz	mit Armlehnen	mit Armlehnen
Sitzverstellung	manuell	manuell
Betriebsstundenzähler	ja	ja
Zugöse	inklusive	optional
Umwelt & Sonstiges		
Geräuschpegel	91 dB (A)	89 dB (A)
Max. Vibration am Lenkrad	2,95 m/s ²	2,23 +/-1,12 m/s ²
Max. Vibration am Sitz	0,26 m/s ²	0,55 +/-0,28 m/s ²
Gewicht	279 kg	394,6 kg
Abmessungen L × B × H	1969 × 1610 × 1039 mm	
EAN	8008984786165	8008984798977
Artikelnummer	2F1020821/S17	2F1020861/ST1
UVP inkl. 19 % MwSt.	6.899,00 €	8.499,00 €

Rasentraktoren

Combi, Tornado & Estate



STIGA Rasentraktoren – für jedes Gelände geeignet

STIGA Rasentraktoren sind besonders leistungsstark und eignen sich deshalb besonders gut für große Gärten mit zusammenhängenden oder getrennten Rasenflächen. Da sich Rasen sehr oft durch verschiedene Beschaffenheit oder Wachstumsgeschwindigkeiten unterscheidet, sind unterschiedlichste Mähmethoden sinnvoll.

Sammeln, Mulchen, Seiten- oder Heckauswurf. Die Rasentraktoren von STIGA sind hochmoderne Geräte und für verschiedene Geländeansprüche geeignet. Die Leistungsklassen der Rasentraktoren von STIGA richten sich nach der zu bearbeitenden Rasenfläche oder den Jahreszeitbedingten Anforderungen. Entdecke, wie einfach die Grundstückspflege sein kann. STIGA Rasentraktoren vereinen leistungsstarke Motoren, vielfältige Funktionen, komfortable Ergonomie und qualitativ hochwertiges Design.

STIGA Rasentraktoren stehen für:

- herausragende Leistungen beim Sammeln, Mulchen, Seiten- oder Heckauswurf
- einfache und intuitive Bedienung
- vielseitige Einsetzbarkeit, für jeden Rasen und die Grundstückspflege
- ganzjähriger Einsatz dank diversem Zubehör und Anbaugeräten möglich



Combi

Der kleine Garten-Eroberer

Der Einsatz eines Aufsitzmähers kann als ein wenig übertrieben erscheinen, falls der Garten nicht allzu groß ist. Tatsächlich aber sind die Combi Aufsitzmäher von STIGA die beste Wahl, die man treffen kann: kompakt und absolut praktisch. Sie sind die perfekte Alternative zum klassischen Schieberasenmäher.

Mit den kompakten Maßen und der Ausstattung sollte man einen Combi in Erwägung ziehen, wenn man nicht mehr hinter dem Mäher hinterher laufen, sondern lieber auf einem bequemen Sitz Platz nehmen möchte. Und es macht auch viel mehr Spaß!



Ausstattung

Combi 1066 HQ

Fangkorb

für bis zu 150 Liter Rasenschnitt oder Laub. Verbessertes Textilmaterial mit Staubschutz.

Komfortabler Sitz

mit hoher Rückenlehne.

Leichter Zugang

von beiden Seiten.

Griffiges Lenkrad



Praktisches Staufach

Einfaches Zuschalten des Mähwerks

Weiter Auswurfschacht

Auffangen – Mulchen – Seiten- oder Heckauswurf

Immer die richtige Mähetechnik.

Pedal für den hydrostatischen Fahrtrieb.

Rasentraktor Combi



Wähle zwischen Auffangen, Mulchen, Heck- oder Seitenauswurf für das beste Mähergebnis. Zu jeder Zeit und für jede Rasenbeschaffenheit.



Exzellente Ergonomie, gute Übersicht des Arbeitsbereiches und ein kleiner Wendekreis machen den Combi so einfach in der Handhabung.



Komfort auch bei dem kleinen Aufsitzmäher. Beim Hydrostatgetriebe regelt man den Fahrtrieb über eine Pedalwippe.



Genau wie bei den großen Rasentraktoren ist auch hier alles bequem vom Fahrersitz einzustellen. Zum Beispiel die perfekte Schnitthöhe.



Das Mähwerk schaltet man einfach mit einem Hebel zu und wieder aus. Auch dies erfolgt einfach vom Fahrersitz aus.



Der Fangkorb kann leicht vom Fahrersitz aus geleert werden.

H = Hydrostatgetriebe
Q = 4-in-1 Mähfunktion



AUFSITZMÄHER	COMBI 1066 HQ	COMBI 2072 H
Leistung & Ausstattung		
Motorfabrikant	STIGA	STIGA
Motortyp	ST 250 ES, Benzin	ST 400
Hubraum	224 cm ³	414 cm ³
Zylinder	1	1
Nennleistung	3,6 kW @ 2.450 min ⁻¹	7,1 kW @ 2.800 min ⁻¹
Elektrostart	ja	ja
Kraftstofftank	3,8 L	4 L
Hinterradantrieb	ja	ja
Hydrostatgetriebe	ja	ja
Max. Fahrgeschwindigkeit	6,2 km/h	8,8 km/h
Reifengröße Ø vorne	13×5.00-6"	11×4.00-4"
Reifengröße Ø hinten	15×6.00-6"	15×6.00-6"
Reifenprofil	STIGA Rasenprofil	STIGA Rasenprofil
Mähdaten		
Empf. Mähfläche	bis ca. 1.500 m ²	bis ca. 2.500 m ²
Mulchfunktion	ja	ja
Schnittgut auffangen	ja	ja
Heckauswurf	optional (Anfrage STIGA Fachhändler)	optional (Anfrage STIGA Fachhändler)
Seitenauswurf	ja	nein
Schnittbreite	66 cm	72 cm
Schnitthöhen	30 – 76 mm	30 – 80 mm
Schnitthöheneinstellung	6 Positionen	7 Positionen
Volumen Fangkorb	150 L	170 L
Mähwerkseinschaltung	manuell	manuell
Komfort		
Scheinwerfer	nein	ja
Klappbarer Komfortsitz	besonders hohe Rückenlehne	besonders hohe Rückenlehne
Sitzverstellung	manuell	manuell
Umwelt & Sonstiges		
Geräuschpegel	98 dB (A)	100 dB (A)
Vibration am Lenkrad	7,76 m/s ²	3,14 m/s ²
Vibration am Sitz	2,94 m/s ²	0,99 m/s ²
Gewicht	131 kg	162 kg
Abmessungen L × B × H	1825 × 722 × 1047 mm	1858 × 745 × 1122 mm
EAN	8008984841932	8008984824355
Artikelnummer	2T0070481/ST1	2T0210481/ST1
UVP inkl. 19 % MwSt.	1.799,00 €	2.449,00 €

E-RIDE

STIGA e-Ride ist die allererste Generation von Akku-Rasentraktoren, die vollständig von STIGA entworfen, entwickelt und produziert wird. Der E-Traktor bietet die gleiche Leistung wie ein benzinbetriebener Rasentraktor – aber ohne die Wartungsintensität, die mit einem Benzinantrieb verbunden ist: z.B. kein Zündkerzenwechsel, kein Ölwechsel, kein Nachtanken.

Du brauchst nur den Akku aufzuladen, und los geht's! Der Antriebsstrang wurde vollständig von STIGA entworfen und entwickelt.

Stecker zum Aufladen unter dem Sitz

Elektrogetriebe für reibungslose Leistungsabgabe



Elektrische Messermotoren gewährleisten Effizienz und Leistung beim Mähen

Der akkubetriebene Motor garantiert niedrigere Schallpegel und somit ein angenehmeres Arbeiten

AKKU

- Premium-Akkuzellen im STIGA-Design
- Hohe Haltbarkeit, kein Memory-Effekt
- Gute Luftzirkulation zwischen den Zellen und geringe Belastung
- Längere Lebensdauer

ELEKTRISCHE MESSERMOTOREN

- Weniger Wartung, weniger Verschleißteile
- Wirkungsgrad bis zu 85 % – kein Leistungsverlust und eine höhere Laufzeit
- Maximale Leistung und Schnittqualität unter Schwerlastbedingungen
- 100 % elektrisch bedeutet Lärmreduzierung und ein angenehmeres Arbeiten

STIGA-ELEKTROGETRIEBE

- Fahrkomfort, reibungslose Leistungsabgabe
- Präzises Manövrieren

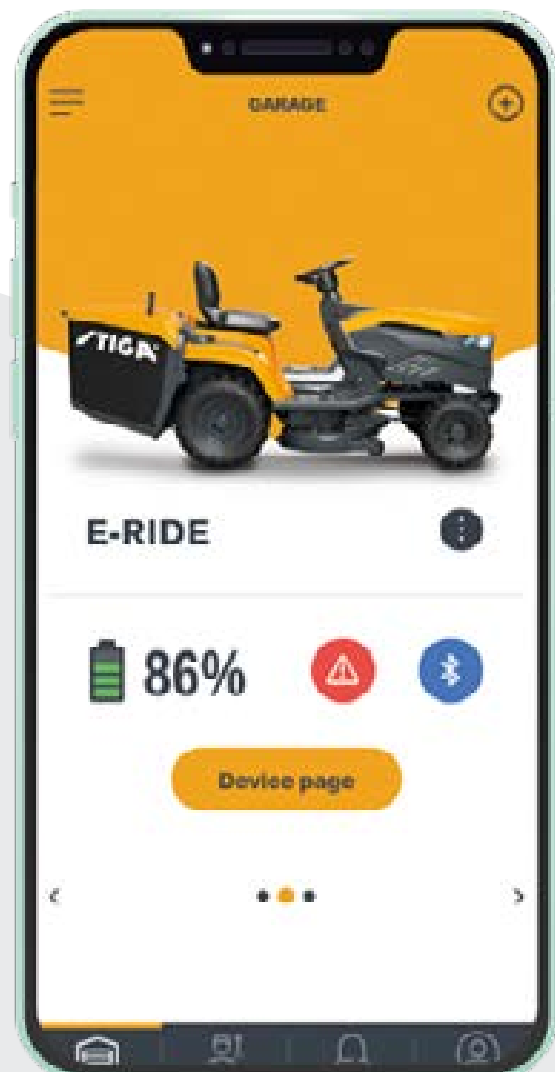
STIGA APP

Die Möglichkeit der Vernetzung des STIGA e-Ride bietet erweiterte Funktionen für verbessertes Mähen und einfacheres Arbeiten.

Der Rasentraktor stellt über ein Bluetooth-Modul eine Verbindung zu einem externen Gerät her.

Die STIGA e-Ride-App ermöglicht dir:

- die Anzeige aller Informationen zu deinem e-Ride, einschließlich der von Anfang an eingesparten CO₂-Menge
- die Planung von Ladetag und -zeit mit 2 möglichen Ladevorgängen
- die Verwendung des virtuellen Armaturenbretts beim Mähen (bei der Serie 500)
- die Anzeige geplanter Wartungsaktivitäten und das Hinzufügen weiterer Aktivitäten bei Bedarf
- die Kontaktaufnahme mit deinem ausgewählten Händler und die Mitteilung des Maschinenstatus mit nur einem Fingertipp





RASENTRAKTOREN	E-RIDE S 300	E-RIDE S 500
Leistung & Ausstattung		
Energiegehalt	1.500 Wh	2.000 Wh
Nennspannung	48 V	48 V
Akkukapazität	30 Ah / Lithium-Ionen Akku	40 Ah / Lithium-Ionen Akku
Ladestrom	5 A	5 A
Laufzeit (Einsatzbedingt)	Bis zu 45 Min.	Bis zu 60 Min.
Ladezeit	ca. 6,5 Std. (vollständige Ladung)	ca. 8,5 Std. (vollständige Ladung)
Motor / Leistung	Elektro / 3,0 KW	Elektro / 3,0 KW
Eco Mode	nein	ja
Ladekabel	inkl. Ladekabel	inkl. Ladekabel
Hinterradantrieb	ja	ja
Getriebe	elektrische Kraftübertragung	elektrische Kraftübertragung
Geschwindigkeit	variabel	variabel
Reifengröße Ø vorne	15×6.00-6"	15×6.00-6"
Reifengröße Ø hinten	18×8.50-8"	18×8.50-8"
Mähdaten		
Empf. Mähfläche	bis ca. 1.800 m ²	bis ca. 3.000 m ²
Mulchfunktion	ja	ja
Seitenauswurf	ja	ja
Schnittbreite	98 cm / 2 Messer	98 cm / 2 Messer
Schnitthöhen	25–80 mm	25–80 mm
Schnitthöheneinstellung	7 Positionen	7 Positionen
Mähwerkszuschaltung	elektromagnetisch	elektromagnetisch
Komfort		
Tempomat	nein	nein
Scheinwerfer	ja	ja
Betriebsstundenzähler	per STIGA App	per STIGA App
Klappbarer Komfortsitz	ja	ja
Sitzverstellung	manuell	manuell
Zugöse	optional (Art.-Nr. 299900385/0)	optional (Art.-Nr. 299900385/0)
Umwelt & Sonstiges		
Geräuschpegel		
Vibration am Lenkrad		
Vibration am Sitz		
Gewicht	160 kg	173 kg
Abmessungen L×B×H	1726×1200×1100 mm	1726×1200×1100 mm
EAN	8008984842175	8008984842182
Artikelnummer	2T0660481/ST1	2T0665481/ST1
UVP inkl. 19 % MwSt.	3.799,00 €	4.649,00 €



NEU!



NEU!

RASENTRAKTOREN	E-RIDE C 300	E-RIDE C 500
Leistung & Ausstattung		
Energiegehalt	1.500 Wh	2.000 Wh
Nennspannung	48 V	48 V
Akkukapazität	30 Ah / Lithium-Ionen Akku	40 Ah / Lithium-Ionen Akku
Ladestrom	5 A	5 A
Laufzeit (Einsatzbedingt)	Bis zu 45 Min.	Bis zu 60 Min.
Ladezeit	ca. 6,5 Std. (vollständige Ladung)	ca. 8,5 Std. (vollständige Ladung)
Motor / Leistung	Elektro / 3,0 KW	Elektro / 3,0 KW
Eco Mode	nein	ja
Ladekabel	inkl. Ladekabel	inkl. Ladekabel
Hinterradantrieb	ja	ja
Getriebe	elektrische Kraftübertragung	elektrische Kraftübertragung
Geschwindigkeit	variabel	variabel
Reifengröße Ø vorne	15×6.00-6"	15×6.00-6"
Reifengröße Ø hinten	18×8.50-8"	18×8.50-8"
Mähdaten		
Empf. Mähfläche	bis ca. 1.800 m ²	bis ca. 3.000 m ²
Mulchfunktion	ja	ja
Seitenauswurf	ja	ja
Schnittbreite	84 cm / 2 Messer	84 cm / 2 Messer
Schnitthöhen	25–80 mm	25–80 mm
Schnitthöheneinstellung	7 Positionen	7 Positionen
Mähwerkszuschaltung	elektromagnetisch	elektromagnetisch
Fangkorb	240 L	240 L
Komfort		
Tempomat	nein	ja
Scheinwerfer	ja	ja
Betriebsstundenzähler	per STIGA App	per STIGA App
Klappbarer Komfortsitz	ja	ja
Sitzverstellung	manuell	manuell
Zugöse	optional (Art.-Nr. 299900395/0)	optional (Art.-Nr. 299900395/0)
Umwelt & Sonstiges		
Geräuschpegel		
Vibration am Lenkrad		
Vibration am Sitz		
Gewicht	163 kg	168 kg
Abmessungen L×B×H	2338×880×1100 mm	2338×880×1100 mm
EAN	8008984841949	8008984842151
Artikelnummer	2T2200481/ST1	2T2205481/ST1
UVP inkl. 19 % MwSt.	3.899,00 €	4.749,00 €

Tornado

Rasentraktor mit Seitenauswurf

Tornado – Kompakt und leistungsstark!

STIGA Tornado-Rasentraktoren sind sehr vielseitig, ganzjährig einsetzbar und lassen sich einfach und intuitiv bedienen. Weite und große Rasenflächen sind ihr Revier. Einzigartige Funktionen ermöglichen ein äußerst bequemes und sicheres Arbeiten: Nützlicher Seitenauswurf für einen optimalen Schnitt wenn der Rasen zu hoch gewachsen ist oder die Mulchfunktion, um das Schnittgut auf die Rasenfläche zu streuen. Robuste Stoßfänger gehören ebenso zur Ausstattung wie die hydrostatische Geschwindigkeitsregelung und vieles mehr. Sie bieten alles, was man sich für seine Rasenpflege nur vorstellen kann und das vollkommen unkompliziert!



Ausstattung

Tornado Pro 9118 XWSY

Schnitt Höheneinstellung

Auswahl der perfekten Schnitthöhe. (9 Positionen, von 25 bis 100 mm).

Verstellbarer Sitz mit Armlehnen

Optimaler Komfort für lange und intensive Arbeitseinheiten.

Ergonomisches Lenkrad

Verbesserter Komfort und optimierter Halt während des Fahrens.

Hydrostatgetriebe

Sanfte, direkte Geschwindigkeitsregelung: Kein manueller Gangwechsel.



Stoßfänger
Schützt die Front des Traktors vor Hindernissen.

Drei-Messer-Mähwerk mit Seitenauswurf

Ermöglicht perfekte Schnitt- und Auswurfleistung.

Rasenschonende Räder

Verhindert das Risiko des „Skalpierens“ des Rasens, wenn auf unebenen Flächen gemäht wird.

Allradantrieb **4WD**



Multiclip-Mulchtechnologie oder Seitenauswurf

Schneller Wechsel zwischen Nützlicher, ökologischer Mulchfunktion oder Seitenauswurf.



LED-Scheinwerfer

Stylische, effiziente Scheinwerfer für optimale Sicht in allen Verhältnissen.



Bedienelemente und Display

Alle Bedienelemente sind gut erreichbar. Das neue Smart Wide-screen-Display informiert über aktuelle Einstellungen.



H = Hydrostatgetriebe



RASENTRAKTOREN	TORNADO 2098	TORNADO 2098 H	TORNADO 3098 H
Leistung & Ausstattung			
Motorfabrikant	STIGA	STIGA	Briggs & Stratton
Motor typ	ST 350, Benzin	ST 500, Benzin	PowerBuilt Serie 4165 AVS, Benzin
Hubraum	352 cm ³	452 cm ³	500 cm ³
Zylinder	1	1	1
Nennleistung	6,5 kW @ 2.800 min ⁻¹	8,4 kW @ 2.800 min ⁻¹	9,0 kW @ 2.800 min ⁻¹
Kraftstofftank	6 L	6 L	6 L
Hinterradantrieb	ja	ja	ja
Getriebe	Schaltgetriebe 5 V / 1 R	Hydrostatgetriebe	Hydrostatgetriebe
Geschwindigkeit	9,7 km/h	8,8 km/h	8,8 km/h
Reifengröße Ø vorne	15×6.00-6"	15×6.00-6"	15×6.00-6"
Reifengröße Ø hinten	18×8.50-8"	18×8.50-8"	18×8.50-8"
Voderachse	Standard	Standard	Gusseisen
Mähdaten			
Empf. Mähfläche	bis ca. 4.500 m ²	bis ca. 5.000 m ²	bis ca. 5.000 m ²
Mulchfunktion	ja	ja	ja
Seitenauswurf	ja	ja	ja
Schnittbreite	98 cm / 2 Messer	98 cm / 2 Messer	98 cm / 2 Messer
Schnitthöhen	25–80 mm	25–80 mm	25–80 mm
Schnitthöheneinstellung	7 Positionen	7 Positionen	7 Positionen
Mähwerkszuschaltung	elektromagnetisch	elektromagnetisch	elektromagnetisch
Komfort			
Scheinwerfer	ja	ja	ja
Klappbarer Komfortsitz	ja	ja	ja
Sitzverstellung	manuell	manuell	manuell
Zugöse	optional (Art.-Nr. 299900385/0)	optional (Art.-Nr. 299900385/0)	Inklusive
Umwelt & Sonstiges			
Geräuschpegel	100 dB (A)	100 dB (A)	100 dB (A)
Vibration am Lenkrad	3,33 m/s ²	3,33 m/s ²	3,33 m/s ²
Vibration am Sitz	0,94 m/s ²	0,94 m/s ²	0,94 m/s ²
Gewicht	160 kg	157 kg	173 kg
Abmessungen L × B × H	1726 × 1200 × 1100 mm	1726 × 1200 × 1100 mm	1726 × 1200 × 1100 mm
EAN	8008984813724	8008984813731	8008984813854
Artikelnummer	2T0510481/ST2	2T0630481/ST1	2T0630281/ST1
UVP inkl. 19 % MwSt.	1.749,00 €	2.049,00 €	2.499,00 €

H = Hydrostatgetriebe
W = 2-Zylinder



RASENTRAKTOREN	TORNADO 2108 HW	TORNADO 3108 HW	TORNADO 6108 HW
Leistung & Ausstattung			
Motorfabrikant	STIGA	Honda	STIGA
Motortyp	ST 550 Twin	GCV 530	ST 650 Twin
Hubraum	586 cm ³	530 cm ³	635 cm ³
Zylinder	2	2	2
Nennleistung	10,8 kW @ 2.800 min ⁻¹	10,0 kW @ 2.800 min ⁻¹	12,1 kW @ 2.700 min ⁻¹
Kraftstofftank	6 L	9L	15L
Hinterradantrieb	ja	ja	ja
Hydrostatgetriebe	ja	ja	ja
Max. Geschwindigkeit	8,8 km/h	8,8 km/h	8,8 km/h
Reifengröße Ø vorne	15×6.00-6"	15×6.00-6"	15×6.00-6"
Reifengröße Ø hinten	20×10-10"	20×10-10"	20×10-10"
Vorderachse	Standard	Gusseisen	Gusseisen
Mähdaten			
Empf. Mähfläche	bis ca. 7.000 m ²	bis ca. 7.000 m ²	bis ca. 7.000 m ²
Mulchfunktion	ja	ja	ja
Seitenauswurf	ja	ja	ja
Schnittbreite	108 cm / 2 Messer	108 cm / 2 Messer	108 cm / 2 Messer
Schnitthöhen	25–80 mm	25–80 mm	30–90 mm
Schnitt Höheneinstellung	7 Positionen	7 Positionen	7 Positionen
Mähwerkszuschaltung	elektromagnetisch	elektromagnetisch	elektromagnetisch
Komfort			
Scheinwerfer	ja	ja	ja / LED
Betriebsstundenzähler	nein	nein	ja
Klappbarer Komfortsitz	ja	ja	ja
Sitzverstellung	manuell	manuell	manuell
Zugöse	optional (Art.-Nr. 299900385/0)	ja	ja
Umwelt & Sonstiges			
Geräuschpegel	100 dB (A)	100 dB (A)	100 dB (A)
Vibration am Lenkrad	3,33 m/s ²	3,0 m/s ²	2,3 m/s ²
Vibration am Sitz	1,2 m/s ²	1,2 m/s ²	0,7 m/s ²
Gewicht	176 kg	180 kg	229 kg
Abmessungen L × B × H	1726 × 1315 × 1100 mm	1726 x 1315 x 1100 mm	1860 x 1330 x 1095 mm
EAN	8008984832596	8008984842281	8008984832589
Artikelnummer	2T1220481/ST1	2T1200381/ST1	2T1845481/ST1
UVP inkl. 19 % MwSt.	2.999,00 €	3.499,00 €	3.799,00 €

H = Hydrostatgetriebe
W = 2-Zylinder
S = Tempomat

Y = Smart Widescreen Display
X = Allradantrieb



Smart Widescreen-Display



Allradantrieb **4WD**

RASENTRAKTOREN	TORNADO 7108 HWSY	TORNADO 7121 HWSY	TORNADO PRO 9121 XWSY
Leistung & Ausstattung			
Motorfabrikant	Honda	Honda	Honda
Motor typ	GXV 630	GXV 630	GXV 690
Hubraum	688 cm ³	688 cm ³	688 cm ³
Zylinder	2	2	2
Nennleistung	13,4 kW @ 2.700 min ⁻¹	13,4 kW @ 2.700 min ⁻¹	13,5 kW @ 2.700 min ⁻¹
Kraftstofftank	15 L	15 L	15 L
Hinterradantrieb	ja	nein	nein
Allradantrieb	nein	nein	ja
Hydrostatgetriebe	ja	ja	ja
Max. Geschwindigkeit	8,8 km/h	8,8 km/h	8,8 km/h
Reifengröße Ø vorne	15×6.00-6"	15×6.00-6"	16×6.50-8"
Reifengröße Ø hinten	20×10.00-8"	20×10.00-8"	20×10.00-10"
Vorderachse	Gusseisen	Gusseisen	Allradachse
Mähdaten			
Empf. Mähfläche	bis ca. 7.500 m ²	bis ca. 8.500 m ²	bis ca. 9.500 m ²
Mulchfunktion	ja	ja	ja
Seitenauswurf	ja	ja	ja
Schnittbreite	108 cm / 2 Messer	121 cm / 3 Messer	121 cm / 3 Messer
Schnitthöhen	30 – 90 mm	30 – 90 mm	25 – 90 mm
Schnitthöheneinstellung	7 Positionen	7 Positionen	9 Positionen
Mähwerkszuschaltung	elektromagnetisch	elektromagnetisch	elektromagnetisch
Komfort			
Tempomat	ja	ja	ja
Scheinwerfer	ja / LED	ja / LED	ja / LED
LED-Display	nein	Smart Widescreen 5,5"	Smart Widescreen 5,5"
Betriebsstundenzähler	ja	ja	ja
Sitz	Komfortsitz mit Armlehnen	Komfortsitz mit Armlehnen	Komfortsitz mit Armlehnen
Sitzverstellung	manuell	manuell	manuell
Zugöse	ja	ja	ja
Umwelt & Sonstiges			
Geräuschpegel	100 dB (A)	105 dB (A)	105 dB (A)
Vibration am Lenkrad	2,3 m/s ²	2,8 m/s ²	2,9 m/s ²
Vibration am Sitz	0,7 m/s ²	0,5 m/s ²	0,8 m/s ²
Gewicht	224 kg	250 kg	297 kg
Abmessungen L × B × H	1930 x 1330 x 1310 mm	1860 x 1520 x 1095 mm	1860 x 1520 x 1095 mm
EAN	8008984832572	8008984832558	8008984832343
Artikelnummer	2T1845381/ST1	2T1945381/ST1	2T3040381/ST1
UVP inkl. 19 % MwSt.	4.599,00 €	5.449,00 €	7.599,00 €

Rasentraktor Tornado

Estate

Rasentraktor mit Fangkorb

Die STIGA Estate Rasentraktoren überzeugen durch ihr ergonomisches Design, eine sehr stabile Rahmenkonstruktion und überragende Funktionalität. Wahlweise ausgestattet mit Heck- oder Allradantrieb, bis zu 360 L Fangkorbvolumen, 3 Mähfunktionen und Tempomat. Man findet auf dem Markt kaum eine vergleichbare oder vielseitigere Auswahl.

STIGA Estate Rasentraktoren sind eine erstklassige Wahl!



Ausstattung

Estate Pro 9102 XWS



Rasentraktor Estate



Komfortsitz

Der einstellbare Fahrersitz mit Armlehnen verspricht höchsten Sitzkomfort.



LED-Scheinwerfer

Stylische, effiziente Scheinwerfer für optimale Sicht in allen Verhältnissen.



Bedienelemente und Display

Alle Bedienelemente sind gut erreichbar und übersichtlich angeordnet. Das LED-Display informiert über aktuelle Einstellungen.

H = Hydrostatgetriebe
W = 2-Zylinder



RASENTRAKTOREN	ESTATE 2084	ESTATE 2084 H	ESTATE 2398 HW
Leistung & Ausstattung			
Motorfabrikant	STIGA	STIGA	STIGA
Motortyp	ST 350	ST 500	ST 550 Twin
Hubraum	352 cm ³	452 cm ³	586 cm ³
Zylinder	1	1	2
Nennleistung	5,8 kW @ 2.400 min ⁻¹	7,4 kW @ 2.400 min ⁻¹	10,4 kW @ 2.600 min ⁻¹
Kraftstofftank	6 L	6 L	6 L
Hinterradantrieb	ja	ja	ja
Getriebe	5 V / 1 R	Hydrostatgetriebe	Hydrostatgetriebe
Max. Fahrgeschwindigkeit	9,7 km/h	8,8 km/h	8,8 km/h
Reifengröße Ø vorne	15×5.00-6"	15×6.00-6"	15×6.00-6"
Reifengröße Ø hinten	18×8.50-8"	18×8.50-8"	18×8.50-8"
Vorderachse	Standard	Standard	Standard
Mähdaten			
Empf. Mähfläche	bis ca. 3.000 m ²	bis ca. 3.000 m ²	bis ca. 4.500 m ²
Mulchfunktion	ja	ja	ja
Auffangen	ja	ja	ja
Heckauswurf	optional (mit Deflektor Art.-Nr. 299900310/0)	optional (mit Deflektor Art.-Nr. 299900310/0)	optional (mit Deflektor Art.-Nr. 299900310/0)
Schnittbreite	84 cm / 2 Messer	84 cm / 2 Messer	98 cm / 2 Messer
Schnitthöhen	25–80 mm	25–80 mm	25–80 mm
Schnitt Höheneinstellung	7 Positionen	7 Positionen	7 Positionen
Mähwerkszuschaltung	elektromagnetisch	elektromagnetisch	elektromagnetisch
Fangkorbvolumen	200 L	240 L	240 L
Komfort			
Akust. Füllstandsanzeige	ja	ja	ja
Scheinwerfer	ja	ja	ja
Klappbarer Komfortsitz	ja	ja	ja
Sitzverstellung	manuell	manuell	manuell
Zugöse	optional (Art.-Nr. 299900395/0)	optional (Art.-Nr. 299900395/0)	optional (Art.-Nr. 299900395/0)
Umwelt & Sonstiges			
Geräuschpegel	100 dB (A)	100 dB (A)	100 dB (A)
Vibration am Lenkrad	7,76 m/s ²	6,37 m/s ²	8,2 m/s ²
Vibration am Sitz	2,94 m/s ²	1,06 m/s ²	0,7 m/s ²
Batterieladegerät	ja	ja	ja
Gewicht	172 kg	172 kg	165 kg
Abmessungen L × B × H	2340 × 902 × 1098 mm	2340 × 902 × 1098 mm	2338 × 1020 × 1100 mm
EAN	8008984813793	8008984813717	8008984832336
Artikelnummer	2T2000481/ST2	2T2120481/ST1	2T2630481/ST1
UVP inkl. 19 % MwSt.	2.199,00 €	2.599,00 €	3.299,00 €

H = Hydrostatgetriebe
W = 2-Zylinder

NEU!



RASENTRAKTOREN	ESTATE 3398 HW	ESTATE 4092 H	ESTATE 5092 HW
Leistung & Ausstattung			
Motorfabrikant	Honda	STIGA	STIGA
Motortyp	GCV 530	ST 500	ST 600 Twin
Hubraum	530 cm ³	452 cm ³	586 cm ³
Zylinder	2	1	2
Nennleistung	9,4 kW @ 2.600 min ⁻¹	7,9 kW @ 2.600 min ⁻¹	11,2 kW @ 2.700 min ⁻¹
Kraftstofftank	9 L	6 L	6 L
Hinterradantrieb	ja	ja	ja
Getriebe	Hydrostatgetriebe	Hydrostatgetriebe	Hydrostatgetriebe
Max. Fahrgeschwindigkeit	8,8 km/h	8,8 km/h	8,8 km/h
Reifengröße Ø vorne	15×6.00-6"	15×6.00-6"	15×6.00-6"
Reifengröße Ø hinten	18×8.50-8"	18×8.50-8"	18×8.50-8"
Voderachse	Gusseisen	Standard	Standard
Mähdaten			
Empf. Mähfläche	bis ca. 4.500 m ²	bis ca. 4.000 m ²	bis ca. 4.500 m ²
Mulchfunktion	ja	ja	ja
Auffangen	ja	ja	ja
Heckauswurf	optional (mit Deflektor Art.-Nr. 299900310/0)	optional (mit Deflektor Art.-Nr. 299900051/0)	optional (mit Deflektor Art.-Nr. 299900051/0)
Schnittbreite	98 cm / 2 Messer	92 cm / 2 Messer	92 cm / 2 Messer
Schnitthöhen	25–80 mm	25–80 mm	25–80 mm
Schnitthöheneinstellung	7 Positionen	7 Positionen	7 Positionen
Mähwerkszuschaltung	elektromagnetisch	elektromagnetisch	elektromagnetisch
Fangkorbvolumen	240 L	290 L	290 L
Komfort			
Akust. Füllstandsanzeige	ja	ja	ja
Scheinwerfer	ja / LED	ja / LED	ja / LED
Klappbarer Komfortsitz	ja	ja	ja
Sitzverstellung	manuell	manuell	manuell
Zugöse	enthalten	enthalten	enthalten
Umwelt & Sonstiges			
Geräuschpegel	100 dB (A)	100 dB (A)	100 dB (A)
Vibration am Lenkrad	8,2 m/s ²	3,7 m/s ²	3,7 m/s ²
Vibration am Sitz	0,7 m/s ²	1,1 m/s ²	1,1 m/s ²
Batterieladegerät	ja	ja	ja
Gewicht	167 kg	215 kg	219 kg
Abmessungen L × B × H	2338 × 1020 × 1100 mm	2491 × 959 × 1113 mm	2491 × 959 × 1113 mm
EAN	8008984842267	8008984837515	8008984837546
Artikelnummer	2T2600381/ST1	2T0430481/ST1P	2T0450481/ST1P
UVP inkl. 19 % MwSt.	3.599,00 €	2.899,00 €	3.499,00 €

Rasentraktor Estate

H = Hydrostatgetriebe
W = 2-Zylinder

S = Tempomat
Y = Smart Widescreen Display



Smart Widescreen-Display



RASENTRAKTOREN	ESTATE 5102 HW	ESTATE 6102 HW2	ESTATE 7102 HWSY
Leistung & Ausstattung			
Motorfabrikant	Honda	STIGA	Honda
Motortyp	GCV 530	ST 650 Twin	GXV 630
Hubraum	530 cm ³	635 cm ³	688 cm ³
Zylinder	2	2	2
Nennleistung	9,7 kW @ 2.700 min ⁻¹	10,6 kW @ 2.400 min ⁻¹	12,6 kW @ 2.500 min ⁻¹
Kraftstofftank	6 L	8 L	8 L
Hinterradantrieb	ja	ja	ja
Getriebe	Hydrostatgetriebe	Hydrostatgetriebe	Hydrostatgetriebe
Max. Fahrgeschwindigkeit	8,8 km/h	8,8 km/h	8,8 km/h
Reifengröße Ø vorne	15×6.00-6"	15×6.00-6"	15×6.00-6"
Reifengröße Ø hinten	18×8.50-8"	18×8.50-8"	18×8.50-8"
Vorderachse	Standard	Standard	Gusseisen
Mähdaten			
Empf. Mähfläche	bis ca. 5.500 m ²	bis ca. 6.000 m ²	bis ca. 7.000 m ²
Mulchfunktion	ja	ja	ja
Auffangen	ja	ja	ja
Heckauswurf	optional (mit Deflektor Art.-Nr. 299900051/0)	optional (mit Deflektor Art.-Nr. 299900016/0)	optional (mit Deflektor Art.-Nr. 299900016/0)
Schnittbreite	102 cm / 2 Messer	102 cm / 2 Messer	102 cm / 2 Messer
Schnitthöhen	25–80 mm	30–90 mm	30–90 mm
Schnitthöheneinstellung	7 Positionen	7 Positionen	7 Positionen
Mähwerkszuschaltung	elektromagnetisch	elektromagnetisch	elektromagnetisch
Fangkorvvolumen	290 L	300 L	320 L
Komfort			
Tempomat	nein	nein	ja
Betriebsstundenzähler	nein	ja	ja
Akust. Füllstandsanzeige	ja	ja	ja
Display	nein	LCD-Display	Smart Widescreen 5,5"
Scheinwerfer	ja / LED	ja / LED	ja / LED
Klappbarer Komfortsitz	ja	ja	ja, mit Armlehnen
Sitzverstellung	manuell	manuell	manuell
Zugöse	enthalten	enthalten	enthalten
Umwelt & Sonstiges			
Geräuschpegel	100 dB (A)	100 dB (A)	100 dB (A)
Vibration am Lenkrad	5,0 m/s ²	2,84 m/s ²	2,84 m/s ²
Vibration am Sitz	1,0 m/s ²	0,69 m/s ²	0,69 m/s ²
Batterieladegerät	ja	ja	ja
Gewicht	225 kg	235 kg	246 kg
Abmessungen L × B × H	2491 × 1050 × 1143 mm	2418 × 1050 × 1070 mm	2550 × 1060 × 1310 mm
EAN	8008984842762	8008984837805	8008984837553
Artikelnummer	2T1710381/ST1P	2T0980481/ST1P	2T0980381/ST1P
UVP inkl. 19 % MwSt.	3.799,00 €	3.999,00 €	4.699,00 €

H = Hydrostatgetriebe
W = 2-Zylinder
S = Tempomat

Y = Smart Widescreen Display
X = Allradantrieb



Smart Widescreen-Display



RASENTRAKTOREN	ESTATE 7122 HWSY	ESTATE PRO 9102 XWSY	ESTATE PRO 9122 XWSY
Leistung & Ausstattung			
Motorfabrikant	Honda	Honda	Honda
Motortyp	GXV 630	GXV 690	GXV 690
Hubraum	688 cm ³	688 cm ³	688 cm ³
Zylinder	2	2	2
Nennleistung	13,4 kW @ 2.700 min ⁻¹	12,65 kW @ 2.500 min ⁻¹	13,5 kW @ 2.700 min ⁻¹
Kraftstofftank	8 L	10 L	10 L
Hinterradantrieb	ja	nein	nein
Allradantrieb	nein	ja	ja
Getriebe	Hydrostatgetriebe	Hydrostatgetriebe	Hydrostatgetriebe
Max. Fahrgeschwindigkeit	8,8 km/h	8,8 km/h	8,8 km/h
Reifengröße Ø vorne	15×6.00-6"	16×6.00-8"	16×6.00-8"
Reifengröße Ø hinten	18×8.50-8"	20×10.00-10"	20×10.00-10"
Vorderachse	Gusseisen	Allradachse	Allradachse
Mähdaten			
Empf. Mähfläche	bis ca. 8.000 m ²	bis ca. 8.500 m ²	bis ca. 9.000 m ²
Mulchfunktion	ja	ja	ja
Auffangen	ja	ja	ja
Heckauswurf	optional (mit Deflektor Art.-Nr. 299900016/0)	optional (mit Deflektor Art.-Nr. 299900016/0)	optional (mit Deflektor Art.-Nr. 299900016/0)
Schnittbreite	122 cm / 2 Messer	122 cm / 2 Messer	122 cm / 2 Messer
Schnitthöhen	30–90 mm	25–100 mm	25–100 mm
Schnitthöheneinstellung	7 Positionen	9 Positionen	9 Positionen
Mähwerkszuschaltung	elektromagnetisch	elektromagnetisch	elektromagnetisch
Fangkorbvolumen	320 L	360 L	360 L
Komfort			
Tempomat	ja	ja	ja
Betriebsstundenzähler	ja	ja	ja
Akust. Füllstandsanzeige	ja	ja	ja
LED-Display	Smart Widescreen 5,5"	Smart Widescreen 5,5"	Smart Widescreen 5,5"
Scheinwerfer	ja / LED	ja / LED	ja / LED
Klappbarer Komfortsitz	ja, mit Armlehnen	ja, mit Armlehnen	ja, mit Armlehnen
Sitzverstellung	manuell	manuell	manuell
Zugöse	enthalten	enthalten	enthalten
Umwelt & Sonstiges			
Geräuschpegel	105 dB (A)	100 dB (A)	105 dB (A)
Vibration am Lenkrad	3,22 m/s ²	2,31 m/s ²	3,95 m/s ²
Vibration am Sitz	0,54 m/s ²	0,81 m/s ²	0,70 m/s ²
Batterieladegerät	ja	ja	ja
Gewicht	249 kg	295 kg	300 kg
Abmessungen L × B × H	2418 × 1260 × 1070 mm	2620 × 1055 × 1200 mm	2620 × 1266 × 1200 mm
EAN	8008984837577	8008984837584	8008984837607
Artikelnummer	2T1310381/ST1P	2T1430381/ST1P	2T1535381/ST1P
UVP inkl. 19 % MwSt.	5.299,00 €	7.099,00 €	7.299,00 €



Abbildung zeigt:
ESTATE 6102 HW + 120 cm Schneeschild



SCHNEERÄUMSCHILDER FÜR RASENTRAKTOREN

Arbeitsbreite	107 cm	120 cm	120 cm
Passend für (Modell)	ESTATE 2084	ESTATE 4092 H	ESTATE 6102 HW
	ESTATE 2084 H	ESTATE 5092 HW	ESTATE 7102 HWSY
	ESTATE 2398 HW	ESTATE 5102 HW	ESTATE 7122 HWSY
	ESTATE 3398 HW		TORNADO 6108 HW
	TORNADO 2098		TORNADO 7108 HWSY
	TORNADO 2098 H		TORNADO 7121 HWSY
	TORNADO 2108 HW		
	TORNADO 3108 HW		
Anheben und Absenken	manuell vom Sitzplatz	manuell vom Sitzplatz	manuell vom Sitzplatz
Seitenverstellung	manuell vom Fahrersitz	manuell am Schild	manuell am Schild
Anbaurahmen	inklusive	inklusive	inklusive
PTO Kit	-	-	-
Gummileiste	inklusive	inklusive	inklusive
Eigengewicht	36 kg	33 kg	34,5 kg
Bruttogewicht	38 kg	37 kg	38,5 kg
Abmessungen L x B x H	1240 x 700 x 1040 mm	1270 x 520 x 310 mm	1270 x 520 x 310 mm
EAN	8008984825901	7313321306694	7313321305222
Artikelnummer	299903410/1	299900405/0	299900400/0
UVP inkl. 19% MwSt.	549,00 €	649,00 €	649,00 €

UNIVERSAL-ZUBEHÖR	RASENWALZE 90 CM
Geeignet für Traktoren	alle Modelle außer Rider 66/72
Arbeitsbreite	90 cm
Fassungsvermögen	150 L (Wasser)
Gewicht	18 kg
Material	Kunststoff
EAN	8008984803503
Artikelnummer	210800100/18
UVP inkl. 19% MwSt.	399,00 €

Frontanbaugeräte Estate Pro, Tornado Pro



ESTATE PRO TORNADO PRO	SCHNEERÄUMSCHILD	KEHRBÜRSTE INKL. SAMMELBEHÄLTER	FEDERZINKENRECHEN	PTO KIT (PRO Modelle)
Arbeitsbreite	125 cm	120 cm	110 cm	-
Passend für	Estate Pro Tornado Pro	Estate Pro Tornado Pro	Estate Pro Tornado Pro	PTO KIT für Schneeräumschild 211300100/17 Kehrbürste 211200100/17 Federzinkenrechen 211900100/17
Seitenverstellung	manuell vom Sitzplatz	manuell vom Sitzplatz	manuell vom Sitzplatz	-
PTO Kit	mit PTO KIT verwendbar	nur mit PTO KIT verwendbar	nur mit PTO KIT verwendbar	-
Sammlbehälter / Volumen	-	inklusive / 76 L	-	-
Gummileiste	inklusive	-	-	-
Antriebsstrang	-	inklusive	-	inklusive
Eigengewicht	42,8 kg	-	18,2 kg	18,7 kg
Bruttogewicht	46,8 kg	80 kg	20,2 kg	20,0 kg
Abmessungen L x B x H	1260 x 460 x 340 mm	1200 x 860 x 640 mm	1185 x 385 x 290 mm	750 x 340 x 250 mm
EAN	8008984789067	8008984789050	8008984789074	8008984789081
Artikelnummer	211300100/17	211200100/17	211900100/17	211000100/17
UVP inkl. 19% MwSt.	679,00 €	1.899,00 €	419,00 €	479,00 €



ESTATE PRO TORNADO PRO	RASENWALZE KIT
Passend für	Estate Pro Tornado Pro
Eigengewicht	16 kg
Bruttogewicht	18,14 kg
Abmessungen L×B×H	1020 x 510 x 480 mm
EAN	8008984811058
Artikelnummer	212120000/18
UVP inkl. 19 % MwSt.	259,00 €

Anbauahmen mit Antriebssatz (PTO-Kit):

Einmal am Rasentraktor montiert, kann das PTO-Kit dort verbleiben, auch wenn keine Geräte damit verwendet werden.



ANBAU-RAHMEN MIT ANTRIEBSSATZ	PTO KIT (Lenkstange nötig)	PTO KIT LENKSTANGE	SCHNEERÄUMSCHILD	SCHLEGELMÄHWERK nur 2-Zylinder Modelle	KEHRBÜRSTE ohne Schutzabdeckung
Arbeitsbreite			120 cm	92 cm	105 cm
Passend für		PTO KIT 299900750/1	ESTATE 4092 H	Nur 2-Zylinder Modelle	ESTATE 4092 H
			ESTATE 4092 H	ESTATE 5092 HW	ESTATE 5092 HW
			ESTATE 5092 HW	ESTATE 5102 HW	ESTATE 5102 HW
				ESTATE 6102 HW	ESTATE 6102 HW
				ESTATE 7102 HWSY	ESTATE 7102 HWSY
				ESTATE 7122 HWSY	ESTATE 7122 HWSY
				TORNADO 6108 HW	TORNADO 6108 HW
			TORNADO 7108 HWSY	TORNADO 7108 HWSY	
			TORNADO 7121 HWSY	TORNADO 7121 HWSY	
Anheben und Absenken			manuell vom Sitzplatz	manuell vom Sitzplatz	manuell vom Sitzplatz
Seitenverstellung			manuell vom Fahrersitz	keine Seitenverstellung	manuell vom Fahrersitz
PTO Kit			nur mit PTO KIT verwendbar	nur mit PTO KIT verwendbar	nur mit PTO KIT verwendbar
Optional					Schutzabdeckung 299900505/1 UVP: 69,00 € HEK: 52,18 € (N/N)
Gummileiste			inklusive		
Bürste Ø					40 cm
Eigengewicht		2,7 kg	37 kg	73,6 kg	55,2 kg
Bruttogewicht			39 kg	84 kg	60 kg
Abmessungen L×B×H	464 x 664 x 364 mm		1420×570×1200 mm	1080×1030×400 mm	1190×1160×1120 mm
EAN	8008984510098	8008984633780	8008984626126	80008984626171	8008984626140
Artikelnummer	299900750/1	299900800/0	299900400/1	299900540/0	299900500/1
UVP inkl. 19 % MwSt.	849,00 €	49,00 €	699,00 €	1.899,00 €	1.699,00 €

RIDER 66 CM	COMBI 1066 H	COMBI 1066 HQ	COMBI 2072 H	UVP INKL.
RIDER 72 CM	2T0070481/ST6	2T0078281/14	2T0210481/ST1	19% MWST.
Mulchkeil	299900135/0	299900135/0	299900036/0	79,00 €
Mulchkit	-	-	299900037/0	119,00 €
Abdeckplane	1134-9177-01	1134-9177-01	1134-9177-01	69,00 €

MP 84 CM	ESTATE 2084	ESTATE 2084 H	ESTATE 3098 H	ESTATE 2398 HW	ESTATE 3398 HW	UVP INKL.
MP 98 CM	2T2000481/ST2	2T2120481/ST1	2T2620281/ST1	2T2630481/ST1	2T2640281/ST1	19% MWST.
Zugöse	299900395/0	299900395/0	299901006/0	299900395/0	299900395/0	44,90 €
Deflektor	299900310/0	299900310/0	299900310/0	299900310/0	299900310/0	99,00 €
Mulchkit	299900370/1	299900370/1	299900374/0	299900374/0	299900374/0	119,00 €
Abdeckplane	1134-9177-01	1134-9177-01	1134-9177-01	1134-9177-01	1134-9177-01	69,00 €
Schneeketten 18"	299900470/1	299900470/1	299900470/1	299900470/1	299900470/1	199,00 €
Winterreifen Spikes	299900450/0	299900450/0	299900450/0	299900450/0	299900450/0	109,00 €
Winterreifen 18"	299900430/0	299900430/0	299900430/0	299900430/0	299900430/0	279,00 €

NJ 92 CM	ESTATE 4092 H	ESTATE 5092 HW	ESTATE 5102 HW	UVP INKL.
NJ 102 CM	2T0430481/ST1	2T0450481/ST1	2T1725081/ST1	19% MWST.
Zugöse	299900081/0	299901081/0	299901081/0	44,90 €
Deflektor	299900051/0	299900051/0	299900051/0	99,00 €
Mulchkeil	299900038/0	299900045/0	299900045/0	79,00 €
Mulchkeil	-	-	299901055/0	79,00 €
Mulchkit	299900070/0	299900073/0	299900073/0	119,00 €
Abdeckplane	1134-9177-01	1134-9177-01	1134-9177-01	69,00 €
Schneeketten 18"	299900470/1	299900470/1	299900470/1	199,00 €
Winterreifen Spikes	299900450/0	299900450/0	299900450/0	109,00 €
Winterreifen 18"	299900430/0	299900430/0	299900430/0	279,00 €

TC 102/122 CM	ESTATE 6102 HW	ESTATE 7102 HWSY	ESTATE 7122 HWSY	ESTATE PRO 9102 XWSY	ESTATE PRO 9122 XWSY	UVP INKL.
TC HE 102/122 CM	2T0970281/ST1	2T0980381/ST1	2T1310381/ST1	2T1430381/ST1	2T1535381/ST1	19% MWST.
Zugöse	299900006/0	299900006/0	299900006/0	299901006/0	299901006/0	44,90 €
Deflektor	299900016/0	299900016/0	299900016/0	299900016/0	299900016/0	99,00 €
Mulchkeil	299900055/0	299900055/0	299900046/0	-	-	79,00 €
Mulchkeil	299901055/0	299901055/0	299901056/0	299901055/0	299901056/0	79,00 €
Mulchkit	299900074/0	299900074/0	299900076/0	299901074/0	299901077/0	119,00 €
Abdeckplane	1134-9177-01	1134-9177-01	1134-9177-01	1134-9177-01	1134-9177-01	69,00 €
Schneeketten 20"	-	-	-	299900480/1	299900480/1	199,00 €
Heckgewicht	299900150/0	299900150/0	299900150/0	299900150/0	299900150/0	179,00 €
Schneeketten 18"	299900470/1	299900470/1	299900470/1	-	-	199,00 €
Winterreifen Spikes	299900450/0	299900450/0	299900450/0	-	-	109,00 €
Winterreifen 18"	299900430/0	299900430/0	299900430/0	-	-	279,00 €
Winterreifen 20"	-	-	-	211500000/18	211500000/18	299,00 €

SD 98 CM	TORNADO 2098	TORNADO 2098 H	TORNADO 3098 H	TORNADO 2108 HW	TORNADO 3108 HW	UVP INKL.
SD 108 CM	2T0510481/ST2	2T0630481/ST1	2T0630281/ST1	2T1220481/ST1	2T1230281/ST1	19% MWST.
Zugöse	299900385/0	299900385/0	299900385/0	299900385/0	299900385/0	44,90 €
Mulchkeil	299900341/0	299900341/0	299900341/0	299900346/0	299900346/0	79,00 €
Abdeckplane	1134-9177-01	1134-9177-01	1134-9177-01	1134-9177-01	1134-9177-01	69,00 €
Schneeketten 18"	299900470/1	299900470/1	299900470/1	299900470/1	299900470/1	199,00 €
Winterreifen Spikes	299900450/0	299900450/0	299900450/0	299900450/0	299900450/0	109,00 €
Winterreifen 18"	299900430/0	299900430/0	299900430/0	299900430/0	299900430/0	279,00 €

TC SD 108 CM	TORNADO 6108 HW	TORNADO 6121 HW	TORNADO 7108 HWSY	TORNADO 7121 HWSY	TORNADO PRO 9121 XWSY	UVP INKL.
TC HE SD 118 CM	2T1845481/ST1	2T1945481/ST1	2T1845381/ST1	2T1945381/ST1	2T3040381/ST1	19% MWST.
Zugöse	210000000/17	210000000/17	210000000/17	210000000/17	210000000/17	44,90 €
Mulchkit	210330000/17	210300000/17	210300000/17	210300000/17	210300000/17	119,00 €
Abdeckplane	1134-9177-01	1134-9177-01	1134-9177-01	1134-9177-01	1134-9177-01	69,00 €
Schneeketten 20"	299900480/1	299900480/1	299900480/1	299900480/1	299900480/1	199,00 €
Heckgewicht	210900100/17	210900100/17	210900100/17	210900100/17	210900100/17	279,00 €
Winterreifen 20"	211500000/18	211500000/18	211500000/18	211500000/18	211500000/18	299,00 €

Bitte max. Anhängelast des Zugfahrzeuges beachten! (s. Betriebsanleitung)



UNIVERSALZUBEHÖR	PRO CART	COMBI CART	DÜNGERSTREUER	SPLITT ANHÄNGERSTREUER elektrisch
Geeignet für Frontmäher	alle Park und Villa Modelle	alle Park und Villa Modelle	alle Park und Villa Modelle	alle Park Pro Modelle
Geeignet für Traktoren	alle Modelle außer Rider 66 / 72	alle Modelle außer Rider 66 / 72	alle Modelle außer Rider 66 / 72	alle PRO Traktoren (Steckdose hinten muss nachgerüstet werden)
Arbeitsbreite			Streubreite 300 cm	100 cm
Fassungsvermögen	240 L	180 L	30 L	132 L
Maximale Ladekapazität	max. 100 kg	max. 100 kg	12 kg / 30 L	50 kg / 132 L
2-in-1 Funktion	nein	Auch als manuelle Schubkarre verwendbar (Zugdeichsel einklappbar)	nein	nein
Gewicht	47 kg	24 kg	8 kg	60 kg
Abmessungen L x B x H	1710 x 770 x 780 mm	1420 x 760 x 840 mm	890 x 610 x 560 mm	1050 x 1140 x 620 mm
EAN	7313321307844	7313321303426	7313321303570	7313321304492
Artikelnummer	13-3906-11	13-0952-11	13-0955-11	13-1975-14
UVP inkl. 19 % MwSt.	499,00 €	369,00 €	209,00 €	1.799,00 €



UNIVERSALZUBEHÖR	GRAS- & LAUBKEHRMASCHINE 42"	GRAS- & LAUBKEHRMASCHINE 42" COMPACT
Geeignet für Frontmäher	alle Modelle	alle Modelle
Geeignet für Traktoren	alle Modelle außer Rider 66 / 72	alle Modelle außer Rider 66 / 72
Arbeitsbreite	107 cm	107 cm
Volumen	650 L	396 L
Gewicht	33 kg	30 kg
Abmessungen L x B x H	2060 x 750 x 1140 mm	2060 x 750 x 1140 mm
EAN	7313321309619	8008984787315
Artikelnummer	13-3926-11	2A6107010/S17
UVP inkl. 19 % MwSt.	599,00 €	399,00 €

Rasentraktor Zubehör

Handgeführte Motorgeräte



Feinschliff für den Garten.

STIGA Handgeräte erleichtern die Arbeit und Pflege im Garten, so benötigt man weniger Zeit um die grüne Oase in Form zu halten. Unser vielseitiges Sortiment bietet bequeme und einstellbare Arbeitspositionen, intelligente technische Features und ausreichend Leistung.



Handgeführte Motorgeräte

Motorsensen & Rasentrimmer

Ob man sich nur um einen kleinen Bereich mit üppiger Vegetation kümmert, das Gras im Garten zähmen oder nur einzelne Schnitte in der Nähe von Hecken und Begrenzungen verfeinern möchte, ist egal. Trimmer und Motorsensen von STIGA erledigen diese Aufgaben.

Dank ihrer Ergonomie und Ausgewogenheit, der Ausstattung mit Geräten zur Vibrationssteuerung und einem leistungsstarken Motor sind sie absolut komfortabel in Anwendung und Effizienz – und man behält immer die absolute Kontrolle.



SMT 226

Benzin-Multitool

5 in 1

Mit 5 Anbaugeräten –
zu jeder Jahreszeit
einsetzbar!



Inkl. Tragegurt und
Gestrüppmesser



BENZIN-MULTITOOL	SMT 226
Motor	2-Takt Benzinmotor
Hubraum	25,4 cm ³
Leistung	0,7 kW
Schallleistungspegel	100 dB (A)
Primer	ja
Choke	manuell
Handgriff	Einhandgriff
Starter	Reversierstart
Länge	102 cm
MESSER	
Messer	3-Zahnmesser (255 mm)
NYLON TRIMMER	
Faden Ø	2,4 mm
Fadenkopf	Tap & Go Doppelfadenkopf
Eigengewicht	7,3 kg
ANBAU HECKENSCHERE	
Schwertlänge	400 mm
Schwertlänge	10" 25 mm
Eigengewicht	7,3 kg
Länge	124 cm
ANBAU HOCHENTASTER	
Schwertlänge	10" 25 cm
Schwerttyp	Kettenschiene mit Umlenkstern
Kettentyp	63
Kettengeschwindigkeit	5,6 m/s ²
Ölpumpe automatisch	ja
Kettenspannung	Schraube
Schaft-Durchmesser	26 mm
Länge	105 cm
VERLÄNGERUNG	
Verlängerung	ja
Länge	70 cm
Schultergurt	einfach
EAN	8008984799325
Artikelnummer	287130152/ST1
UVP inkl. 19% MwSt.	299,00 €

NEU!



Inkl. Tragegurt und
Gestrüppmesser

MOTORSSENEN	SBC 226 JD	SBC 232 D	SBC 242 D	SBC 252 D	SBC 646 D
Leistung & Ausstattung					
Motorfabrikant	STIGA	STIGA	STIGA	STIGA	STIGA
Motor	2-Takt Benzinmotor	2-Takt Benzinmotor	2-Takt Benzinmotor	2-Takt Benzinmotor	2-Takt Benzinmotor
Hubraum	25,4 cm ³	32,6 cm ³	42,7 cm ³	51,7 cm ³	44,8 cm ³
Leistung	0,7 kW	0,9 kW	1,25 kW	1,55 kW	1,5 kW
Fadenkopf	Doppelfadenkopf mit Tipautomatik	Doppelfadenkopf mit Tipautomatik	Doppelfadenkopf mit Tipautomatik	Doppelfadenkopf mit Tipautomatik	Doppelfadenkopf mit Tipautomatik
Faden Ø	2,4 mm	2,4 mm	2,8 mm	2,8 mm	3,0 mm
Schnittbreite	430 mm	430 mm	450 mm	450 mm	450 mm
Messertyp	3-Zahnmesser (Ø 255 mm)	3-Zahnmesser (Ø 255 mm)	3-Zahnmesser (Ø 255 mm)	3-Zahnmesser (Ø 255 mm)	3-Zahnmesser (Ø 255 mm)
Schaft	gerade, teilbar	gerade	gerade	gerade	gerade
Handgriff	Doppelhandgriff / Soft	Doppelhandgriff / Soft	Doppelhandgriff / Soft	Doppelhandgriff / Soft	Doppelhandgriff / Soft
Tragegurt	Doppelschultergurt	Doppelschultergurt	Doppelschultergurt	Doppelschultergurt	Doppelschultergurt
Easy Start	ja	ja	ja	ja	ja
Primer	ja	ja	ja	ja	ja
Tankinhalt	0,65 L	0,8 L	1 L	1 L	0,8 L
Umwelt & Sonstiges					
Geräuschpegel	110 dB (A)	114 dB (A)	115 dB (A)	116 dB (A)	
Vibrationswert vorne/hinten	3,47 m/s ² / 5,47 m/s ²	6,58 m/s ² / 5,28 m/s ²	7,00 m/s ² / 3,90 m/s ²	4,49 / 4,87 m/s ²	
Gewicht	7,2 kg	8,4 kg	8,8 kg	8,9 kg	8,6 kg
EAN	8008984632936	8008984786844	8008984786851	8008984786868	8008984812024
Artikelnummer	287121102/ST1	287221002/17	287321002/17	287421002/17	283421008/ST1
UVP inkl. 19 % MwSt.	169,00 €	199,00 €	249,00 €	299,00 €	429,00 €



RASENTRIMMER	SGT 226 J
Leistung & Ausstattung	
Motor	STIGA 2-Takt Benzinmotor
Leistung / Hubraum	0,7 kW / 25,4 cm ³
Nylonfadenkopf	Tap & Go Doppelfadenkopf
Schnittbreite	380 mm
Schaft / Handgriff	gebogene Welle / Einhandgriff
Easy Start	ja
Primer	ja
Tankinhalt	0,65 L
Umwelt & Sonstiges	
Geräuschpegel	109 db (A)
Vibrationswert	3,49 m/s ² (vorne), 5,79 m/s ² (hinten)
Gewicht	5,7 kg
EAN	8008984799127
Artikelnummer	287110102/ST1
UVP inkl. 19 % MwSt.	149,00 €



SGT 226 J

NEU!

Manche Daten lagen zum Zeitpunkt des Drucks noch nicht vor.



Inkl. Tragegurt und
Gestrüppmesser

MOTORSSENEN	SBC 646 DX	SBC 646 F	SBC 656 D	SBC 656 DX
Leistung & Ausstattung				
Motorfabrikant	STIGA	STIGA	STIGA	STIGA
Motor	2-Takt Benzinmotor	2-Takt Benzinmotor	2-Takt Benzinmotor	2-Takt Benzinmotor
Hubraum	44,8 cm ³	44,8 cm ³	52,8 cm ³	52,8 cm ³
Leistung	1,5 kW	1,5 kW	1,7 kW	1,7 kW
Fadenkopf	Doppelfadenkopf mit Tipautomatik	Doppelfadenkopf mit Tipautomatik	Doppelfadenkopf mit Tipautomatik	Doppelfadenkopf mit Tipautomatik
Faden Ø	3,0 mm	3,0 mm	3,0 mm	3,0 mm
Schnittbreite	450 mm	450 mm	450 mm	450 mm
Messertyp	3-Zahnmesser (Ø 255 mm)	3-Zahnmesser (Ø 255 mm)	3-Zahnmesser (Ø 255 mm)	3-Zahnmesser (Ø 255 mm)
Schaft	gerade	flexibel	gerade	gerade
Handgriff	Doppelhandgriff / Soft	Einhandgriff	Doppelhandgriff / Soft	Doppelhandgriff / Soft
Tragegurt	Doppelschultergurt	Rucksack / Motor	Doppelschultergurt	Doppelschultergurt
Easy Start	ja	ja	ja	ja
Primer	ja	ja	ja	ja
Tankinhalt	0,8 L	0,8 L	0,8 L	0,8 L
Umwelt & Sonstiges				
Geräuschpegel				
Vibrationswert vorne/hinten				
Gewicht	9,2 kg		8,6 kg	9,2 kg
EAN	8008984831087	8008984840850	8008984812055	8008984831094
Artikelnummer	283424008/ST1	283423008/ST1	283521008/ST1	283524008/ST1
UVP inkl. 19 % MwSt.	459,00 €	499,00 €	469,00 €	499,00 €

E-RASENTRIMMER	SGT 600
Leistung & Ausstattung	
Motor	elektrisch
Leistung	600 Watt
Nylonfadenkopf	Tap & Go Doppelfadenkopf, Schneideinheit im Winkel verstellbar
Schnittbreite	30 cm
Schaft	28 mm, ausziehbar
Handgriff	Einhandgriff
Umwelt & Sonstiges	
Geräuschpegel	96 db (A)
Vibrationspegel	2,35 m/s ² (vorne), 2,35 m/s ² (hinten)
Gewicht	2,74 kg
EAN	8008984623163
Artikelnummer	252060002/14
UVP inkl. 19 % MwSt.	89,00 €

E-MOTORSSENSE	SB 1000 J
Leistung & Ausstattung	
Motor	elektrisch
Leistung	1.000 Watt
Fadenkopf	Tap & Go Doppelfadenkopf
Schnittbreite	37 cm
Schaft	25 mm, teilbar
Handgriff	Einhandgriff
Tragegurt	Einfach
Extras	inkl. Grasschneideblatt
Umwelt & Sonstiges	
Geräuschpegel	96 dB (A)
Vibrationspegel	1,99 m/s ² (links), 2,50 m/s ² (rechts)
Gewicht	4,9 kg
EAN	8008984623194
Artikelnummer	291851102/14
UVP inkl. 19 % MwSt.	129,00 €



Trimmerköpfe & Messer

Für Freischneider und Rasentrimmer bietet STIGA verschiedene Schnittsysteme (Nylonfäden und Metallmesser). Diese Zubehörteile sind für alle Nutzer geeignet und ermöglichen es, dem Rasen den perfekten Schliff zu verleihen, um stets einen einwandfreien und ordentlichen Garten zu haben.

ARTIKELNR.	EAN	BESCHREIBUNG	TECHN. DETAILS	PASSEND FÜR	UVP
1911-9126-01	7313329190981	Spule m. Faden	-	SGT 600	13,90 €
118801751/0	8008989355502	Trimmerkopf	M10-Mutter, LH-thread	SB 1000J	19,90 €
3L4353240/1	8008984989344	Trimmerkopf	M8-Gewindebolzen, LH-thread	SB	16,90 €
3L4353000/1	8008989343653	Trimmerkopf	M8-Gewindebolzen, LH-thread	SB	16,90 €
1911-9195-01	7313329191704	Trimmerkopf	M10-Mutter, LH-thread	SBC 48 AE	21,90 €
1911-9213-01	8008989902850	Tap & Go – Easy work Ø 109 25 – 33 cm ³	Adapter: 10×1,25 LH Mutter	SBC 635KD SB 425HD SBC 425HD SBC 435HD	25,90 €
1911-9214-01	8008989902867	Tap & Go – Easy work Ø 130 >33 cm ³	Adapter: 10×1,25 LH Mutter	SBC 645KD SBC 653KD	17,90 €

Messer

ARTIKELNR.	EAN	BESCHREIBUNG	TECHN. DETAILS	PASSEND FÜR	UVP
123155010/0	7313328002063	Messer (3T)	Ø = 255 Lock = 25,4 mm	B: 28, 28JD, 33, 33D, 44, 44D; BKE: 27, 27D, 35, 35D, 45, 45D, 53D, 53F; SBK: 27, 27D, 35, 35D, 45F, 53D, 53F; TB: 26, 26D, 26J, 26JD, 34, 34D; SB: 26, 26D, 26J, 26JD, 28, 28J, 28JD, 33, 33D, 34, 34D, 44, 44D	6,90 €
6031172	8008984989429	Messer (3T)	Ø = 230 Lock = 25,4 mm	SB: 29, 29S, 29DS, 35, 425, 425H, 425HD; BJ: 325, 325D	7,90 €
1911-9198-01	7313329191735	Messer (3T)	Ø = 255 Lock = 25,4 mm	SB 250 D, SB 320 D, SB 420 D, SBC 226 J, SBC 232, SBC 242, SBC 252 (mono – duplex)	11,90 €
1911-9146-01	7313329191223	Messer (3T)	Ø = 255 Lock = 25,4 mm	SBC: 643KD, 645K (mono – duplex – flex) 653K (mono – duplex – flex)	11,90 €
118802009/0	8008989357971	Messer (3Arc)	Ø = 255 Lock = 25,4 mm	SBK 45D, SBK 53D	
1911-9148-01	7313329191247	Messer (3 Arc)	Ø = 255 Lock = 25,4 mm	SBC: 627K, 635K, 643KD, 425H, 435H (mono – duplex)	17,90 €
4611880	8008984989412	Messer (4T)	Ø = 255 Lock = 25,4 mm	SB: 29, 35, 35S, 35DS, 43, 43DS, 51, 51DS, 425, 435, 435H, 435HD; BJ: 335, 335D, 345D, SBK: 27, 27D, 35, 35D, 45D, 45F, 53D, 53F	9,90 €
1911-9196-01	7313329191711	Messer (4T)	Ø = 230 Lock = 25,4 mm	SBC 48 AE	14,90 €
1911-9147-01	7313329191230	Messer (4T)	Ø = 255 Lock = 25,4 mm	SBC: 627K, 635K, 643KD, 645K, 645KF, 653K, 653KF, 425H, 435H (mono – duplex)	14,90 €
6031185	8008989311935	Sägeblatt (24T)	Ø = 255 Lock = 25,4 mm	SB43/43DS/44/51/51DS	19,90 €
1911-9139-01	7313329191155	Sägeblatt (24T)	Ø = 225 Lock = 25,4 mm	SBC 645 KD, SBC 653 KD	30,90 €
1911-9134-01	7313329191070	Sägeblatt (24T) HIGH QUALITY	Ø = 225 Lock = 25,4 mm	SBK 45D, SBK 53D, SBC 645KD, SBC 653KD	35,90 €
1911-9140-02	7313329191872	Schutz für Sägeblatt	-	für Messer 1911-9139-01	14,90 €
1911-9143-01	7313329191193	Sägeblatt Kit (24T) mit Schutz	Ø = 225 Lock = 25,4 mm	SBC 645 KD, SBC 653 KD	30,90 €
1911-9135-01	7313329191117	Sägeblattkit (24 T) + High Quality Schutz	Ø = 225 Lock = 25,4 mm	SBK 45D, SBK 53D	45,90 €
8563571	-	Universal Schutz	24–26 mm	-	34,90 €
8563572	-	Universal Schutz	28 mm	-	35,90 €
123046002/0	-	Schulter Tragegurt	-	-	29,90 €

Trimmerfäden Runder Querschnitt

ARTIKELNR.	EAN	QUERSCHNITT	DURCHMESSER	LÄNGE	VP	UVP
1911-9149-01	7313329191254	●	1,6 mm	15 m	Blister	2,90 €
1911-9150-01	7313329191261	●	2,0 mm	15 m	Blister	2,90 €
1911-9151-01	7313329191278	●	2,4 mm	15 m	Blister	3,90 €
1911-9152-01	7313329191285	●	2,7 mm	15 m	Blister	3,90 €
1911-9153-01	7313329191292	●	3 mm	15 m	Blister	4,90 €
1911-9154-01	7313329191308	●	3,5 mm	12 m	Blister	4,90 €
1911-9155-01	7313329191315	●	4 mm	15 m	1/2 Dispenser	5,90 €
1911-9167-01	7313329191438	●	2 mm	130 m	Dispenser	11,90 €
1911-9168-01	7313329191445	●	2,4 mm	90 m	Dispenser	11,90 €
1911-9169-01	7313329191452	●	2,7 mm	70 m	Dispenser	11,90 €
1911-9170-01	7313329191469	●	3 mm	60 m	Dispenser	11,90 €
1911-9171-01	7313329191476	●	3,5 mm	40 m	Dispenser	11,90 €
1911-9172-01	7313329191483	●	4 mm	35 m	Dispenser	11,90 €

Trimmerfäden Stern Querschnitt

ARTIKELNR.	EAN	QUERSCHNITT	DURCHMESSER	LÄNGE	VP	UVP
1911-9162-01	7313329191384	★	2 mm	15 m	Blister	3,90 €
1911-9163-01	7313329191391	★	2,4 mm	15 m	Blister	3,90 €
1911-9164-01	7313329191407	★	2,7 mm	15 m	Blister	3,90 €
1911-9165-01	7313329191414	★	3 mm	15 m	Blister	4,90 €
1911-9166-01	7313329191421	★	3,3 mm	12 m	Blister	4,90 €
1911-9179-01	7313329191551	★	2 mm	130 m	Dispenser	11,90 €
1911-9180-01	7313329191568	★	2,4 mm	90 m	Dispenser	11,90 €
1911-9181-01	7313329191575	★	2,7 mm	70 m	Dispenser	11,90 €
1911-9182-01	7313329191582	★	3 mm	60 m	Dispenser	11,90 €
1911-9183-01	7313329191599	★	3,3 mm	45 m	Dispenser	11,90 €

Trimmerfäden Quadratischer Querschnitt

ARTIKELNR.	EAN	QUERSCHNITT	DURCHMESSER	LÄNGE	VP	UVP
1911-9156-01	7313329191322	■	2,0 mm	15 m	Blister	2,90 €
1911-9157-01	7313329191339	■	2,4 mm	15 m	Blister	3,90 €
1911-9158-01	7313329191346	■	2,7 mm	15 m	Blister	3,90 €
1911-9159-01	7313329191353	■	3 mm	15 m	Blister	4,90 €
1911-9160-01	7313329191360	■	3,5 mm	12 m	Blister	4,90 €
1911-9161-01	7313329191377	■	4 mm	15 m	1/2 Dispenser	5,90 €
1911-9173-01	7313329191490	■	2 mm	130 m	Dispenser	11,90 €
1911-9174-01	7313329191506	■	2,4 mm	90 m	Dispenser	11,90 €
1911-9175-01	7313329191513	■	2,7 mm	70 m	Dispenser	11,90 €
1911-9176-01	7313329191520	■	3 mm	60 m	Dispenser	11,90 €
1911-9177-01	7313329191537	■	3,5 mm	40 m	Dispenser	11,90 €
1911-9178-01	7313329191544	■	4 mm	33 m	Dispenser	11,90 €

Akku Gras- und Strauchscheren

Die handlichen Helfer für den Feinschliff im Garten.

Entdecke unser neues und kompaktes Allzweckwerkzeug für die Feinarbeit in deinem Garten. Mit dem leistungsstarken Akku kannst du es vielseitig zum Stutzen, Formschneiden und für präzise Rasenkanten einsetzen. Die verschiedenen Aufsätze können ganz einfach und schnell werkzeuglos getauscht werden.

Kompakt, leise, umweltfreundlich und handlich!





AKKU GRAS- UND STRAUCHSCHEREN	SGM 72 AE	SGM 102 AE	SGM 104 AE
Motorleistung	7 W	10 W	10 W
Akku Spannung	7,2 V	10,8 V	10,8 V
Akku Ladung	2,5 Ah Li-Ion Akku	2,5 Ah Li-Ion Akku	2,5 Ah Li-Ion Akku
Länge Strauchschere	18 cm	18 cm	20 cm
Breite Grasschere	8 cm	11 cm	13 cm
Breite Grasschere 2	nicht enthalten	nicht enthalten	8 cm
Handgriff	Softgrip	Softgrip	Softgrip
Einstellbarer Arbeitswinkel	fix	180° drehbar in 3 Positionen	180° drehbar in 3 Positionen
Textiltasche	nicht enthalten	inklusive	nicht enthalten
Teleskopstil	nicht enthalten	nicht enthalten	inklusive
Gewicht netto	0,75 kg	0,75 kg	0,75 kg
EAN	8008984799400	8008984799417	8008984799424
Artikelnummer	253007231/ST1	253010241/ST1	253010271/ST1
UVP inkl. 19 % MwSt.	89,00 €	129,00 €	169,00 €



NR.	ZUBEHÖR SGM	ART.-NR.	EAN	UVP INKL. 19 % MWST.
1	Teleskopstil	232521021/ST1	8008984807754	39,90 €
2	Grasschere 13 cm	232522031/ST1	8008984814936	21,90 €
2	Grasschere 11 cm	232522021/ST1	8008984814929	18,90 €
2	Grasschere 8 cm	232522011/ST1	8008984814912	16,90 €
3	Strauchschere 20 cm	232522051/ST1	8008984815162	24,90 €
3	Strauchschere 18 cm	232522041/ST1	8008984814943	21,90 €
4	Astsäge	232523021/ST1	8008984815179	32,90 €
5	Grubber	232523011/ST1	8008984815155	18,90 €
6	Textiltasche	232524011/ST1	8008984815186	11,90 €

Heckenscheren

Präziser Schnitt und maximaler Komfort

Begrenzungen sollten so sauber und klar erkennbar wie möglich gehalten werden. Dafür sind die Heckenscheren von STIGA genau die richtige Wahl. Mit zwei Handgriffen und einem System zur Vibrationssteuerung sind unsere Werkzeuge unglaublich praktisch und komfortabel ausgestattet. Das sorgt für absolute Sicherheit und einfache Beweglichkeit. Dank ihrer exklusiven zweischneidigen Messer leisten sie beim Heckenschneiden einen hervorragenden Job.





HECKENSCHEREN	SHT 500	SHT 600	SHT 660	SHT 670
Leistung & Ausstattung				
Motor	Elektromotor	Elektromotor	2- Takt Benzinmotor 22,5 cm ³	2- Takt Benzinmotor 22,5 cm ³
Leistung	500 Watt	600 Watt	0,65 kW	0,65 kW
Schwerttyp	doppelt	doppelt, lasergeschliffen	doppelt, lasergeschliffen	doppelt, lasergeschliffen
Schwertlänge	450 mm	550 mm	595 mm	700 mm
Teilung / max. Ast-Ø	15 mm	20 mm	27 mm	27 mm
Handgriff	Einstellbar in 5 Positionen, vibrationsgedämpft	Einstellbar in 5 Positionen, vibrationsgedämpft	Einstellbar in 3 Positionen, vibrationsgedämpft	Einstellbar in 5 Positionen, vibrationsgedämpft
Getriebe	Aluminium	Aluminium	Aluminium	Aluminium
Überlastschutz elektronisch	ja	ja	nein	nein
Umwelt & Sonstiges				
Geräuschpegel	98 db (A)	98 db (A)	98 db (A)	98 db (A)
Vibrationspegel	2,85 m/s ² (vorne) 2,85 m/s ² (hinten)	2,99 m/s ² (vorne) 2,99 m/s ² (hinten)		
Gewicht	3,10 kg	3,30 kg	4,95 kg	5,20 kg
EAN	8008984623217	8008984623231	8008984842786	8008984840683
Artikelnummer	256050002/14	256060002/14	252421008/ST1	252422008/ST1
UVP inkl. 19 % MwSt.	99,00 €	119,00 €	199,00 €	339,00 €

Heckenscheren



Elektrische Heckenschere
Kabelgebundene Heckenscheren. Der Vorteil ist, dass keine Abgase im Garten freigesetzt werden.



Benzin-Heckenschere
Für maximale Leistung und unabhängiges Arbeiten, ist eine Benzinheckenschere die richtige Wahl.

Kettensägen

Für die härteren Arbeiten im Freien

Harte Arbeit im Freien, sei es der Ausschnitt von Stämmen oder das Schneiden von Ästen, erfordert definitiv starke, zuverlässige und komfortable Werkzeuge. STIGAS Sortiment an Kettensägen ist speziell für diese anspruchsvollen Aufgaben entworfen worden und ermöglicht größte Effizienz, gepaart mit geringstem Aufwand.





ELEKTRO-KETTENSÄGEN	SE 1835 Q (14")	SE 2240 Q (16")
Leistung & Ausstattung		
Motor	elektrisch	elektrisch
Leistung	1.800 Watt	2.200 Watt
Schwertlänge	14" / 35 cm	16" / 40 cm
Schwert- und Kettentyp	3/8" .050"	3/8" .050"
Kettentyp und Antriebsgelenk	91PX052E	91PX056E
Kettenspannung	seitlich	seitlich
Automatische Ölpumpe	ja	ja
Umwelt & Sonstiges		
Geräuschpegel		
Vibrationswert		
Gewicht mit Kette und Schwert	4,8 kg	5,3 kg
EAN	8008984843325	8008984843332
Artikelnummer	292614008/ST1	292616168/ST1
UVP inkl. 19 % MwSt.	99,00 €	119,00 €

BENZIN-KETTENSÄGE	SPR 276 (10")
Leistung & Ausstattung	
Motor	2-Takt Benzinmotor
Hubraum	26,9 cm ³
Leistung	0,7 kW
Schwertlänge	10" / 25 cm
Schwert- und Kettentyp	3/8" .050"
Kettentyp und Antriebsgelenk	91PX0-40X
Kettenspannung	Schraube
Automatische Ölpumpe	ja
Umwelt & Sonstiges	
Geräuschpegel	111 dB (A)
Vibrationswert	6,93 m/s ² (vorne), 7,24 m/s ² (hinten)
Gewicht ohne Kette und Schwert	3,75 kg
EAN	8008984820951
Artikelnummer	240271002/ST1
UVP inkl. 19 % MwSt.	229,00 €

Kettensägen



Elektrische Kettensägen

In der Nähe einer Steckdose Brennholz sägen oder Äste kürzen. Der Vorteil ist, dass keine Abgase im Garten freigesetzt werden.



Benzinkettensägen

Für maximale Leistung und unabhängiges Arbeiten, ist eine Benzin-kettensäge die richtige Wahl. Ideal auch für Forst und Wald.

*Top-Handle Kettensägen sind nur von geschulten Nutzern zu gebrauchen.

Ausstattung

SP-Serie



Werkzeug

Mit dem beigegefügten Werkzeug Tool können die Muttern zum Lösen des Schwerts entfernt werden, damit die Kettenspannung möglich ist.



Tank

Der Einfüllstutzen für den Kraftstoff ist groß und einfach erreichbar. Das Sichtfenster zeigt immer die Füllmenge an.



Primer

Durch Drücken des Primers wird Kraftstoff in den Vergaser gepumpt, so dass die Kettensäge leichter anspringt.



Integriertes Werkzeug

Das beigegefügte Kombi-Werkzeug ist in die Kettensäge integriert. So hat man immer alles für eine schnelle Wartung zur Hand.



Kettenspannung

Das Kombi-Werkzeug kann auch für die Kettenspannung genutzt werden. Dazu einfach die Schraube anziehen.



Luftfilter

Der Luftfilter ist einfach erreichbar. Das ermöglicht immer eine schnelle Wartung.



BENZIN-KETTENSÄGEN	SP 386 (14")	SP 386 (16")	SP 426 (15")
Leistung & Ausstattung			
Motor	2-Takt Benzinmotor	2-Takt Benzinmotor	2-Takt Benzinmotor
Hubraum	38,5 cm ³	38,5 cm ³	42,4 cm ³
Leistung	1,6 kW	1,6 kW	1,9 kW
Schwertlänge	14" / 35 cm	16" / 40 cm	15" / 38 cm
Schwert- und Kettentyp	3/8" .050"	3/8" .050"	.325" .050"
Kettentyp und Antriebsgelenk	91PX-53X	91PX-57X	95TXL-66X
Kettenspannung	Schraube	Schraube	Schraube
Verstellbare Ölpumpe	ja	ja	ja
Umwelt & Sonstiges			
Geräuschpegel	115 dB (A)	115 dB (A)	114 dB (A)
Vibrationswert	5,72 m/s ² (vorne), 4,37 m/s ² (hinten)	5,72 m/s ² (vorne), 4,37 m/s ² (hinten)	5,93 m/s ² (vorne), 5,40 m/s ² (hinten)
Gewicht ohne Kette und Schwert	5,4 kg	5,5 kg	5,8 kg
EAN	8008984784383	8008984784390	8008984784413
Artikelnummer	240381402/S17	240381602/S17	240421502/S17
UVP inkl. 19 % MwSt.	179,00 €	199,00 €	249,00 €



BENZIN-KETTENSÄGEN	SP 466 (18")	SP 526 (18")	SP 526 (20")
Leistung & Ausstattung			
Motor	2-Takt Benzinmotor	2-Takt Benzinmotor	2-Takt Benzinmotor
Hubraum	46,5 cm ³	52 cm ³	52 cm ³
Leistung	2 kW	2,5 kW	2,5 kW
Schwertlänge	18" / 45 cm	18" / 45 cm	20" / 50 cm
Schwert- und Kettentyp	.325" .058"	.325" .058"	.325" .058"
Kettentyp und Antriebsgelenk	21BPX-72X	21BPX-72X	21BPX-78X
Kettenspannung	Schraube	Schraube	Schraube
Verstellbare Ölpumpe	ja	ja	ja
Umwelt & Sonstiges			
Geräuschpegel	111 dB (A)	114 dB (A)	114 dB (A)
Vibrationswert	4,85 m/s ² (vorne), 4,86 m/s ² (hinten)	6,04 m/s ² (vorne), 4,86 m/s ² (hinten)	6,04 m/s ² (vorne), 6,49 m/s ² (hinten)
Gewicht ohne Kette und Schwert	6,3 kg	6,4 kg	6,6 kg
EAN	8008984784550	8008984784574	8008984784581
Artikelnummer	240461802/S17	240521802/S17	240522002/S17
UVP inkl. 19 % MwSt.	349,00 €	399,00 €	429,00 €

Forstjacke

Die qualitativ hochwertige Forstjacke von Stiga besteht aus einem vierlagigen Mikrofaser-Stretchmaterial, das sehr widerstandsfähig ist und sich dabei angenehm tragen lässt. Die wasserdichten Pezatech Schulterverstärkungen sind ein zusätzlicher Schutz. Ebenso die hellgelbe Signalfarbe, die in Kombination mit dem Stiga Grau für ein stylisches und gut sichtbares Design sorgt. Erhältlich in den Größen S bis XXL.



FORSTJACKE

Größe	EAN	Artikelnummer
S	8008989902409	1599-1928-01
M	8008989902416	1599-1928-11
L	8008989902423	1599-1928-21
XL	8008989902430	1599-1928-31
XXL	8008989902447	1599-1928-41

UVP inkl. 19 % MwSt. 125,00 €

Stoff


- Mikrofaser-Stretchmaterial (92 % Polyamid - 8 % Spandex)
- Verstärkungsstoff TEKTOR® light (60 % Polyamid - 32 % Polyester - 8 % Elasthan)



Schulterverstärkung



Reflektionsstreifen auf halber Armlänge



Belüftung unter den Armen



Belüftung am Rücken mit Druckknöpfen



Elastische Taille, einstellbar mit Druckknöpfen

Schutzhose

Die qualitativ hochwertige Schutzhose von Stiga hat die Schnitzzschutzklasse 1 (20m/s) Typ A. Sie besteht aus einem vierlagigen Mikrofaser-Stretchmaterial, das sehr widerstandsfähig ist und sich dabei angenehm tragen lässt. Die Schutzhose ist nicht nur sicher, sondern auch extrem leicht. Farblich kennzeichnet diese Hose das unverwechselbare Stiga Grau mit hellgelben und gut sichtbaren Einsätzen. Erhältlich in den Größen S bis XXL.



SCHUTZHOSE

Größe	EAN	Artikelnummer
S	8008989902454	1599-1929-01
M	8008989902461	1599-1929-11
L	8008989902478	1599-1929-21
XL	8008989902485	1599-1929-31
XXL	8008989902492	1599-1929-41

UVP inkl. 19 % MwSt. 169,00 €

Stoff

- Mikrofaser-Stretchmaterial (92 % Polyamid - 8 % Spandex)
- Verstärkungsstoff TEKTOR® light (60 % Polyamid - 32 % Polyester - 8 % Elasthan)



1 Tasche mit Klettverschluss und Reflektionsstreifen



Elast. Taillenband mit 7 Gürtelschlaufen und 6 Knöpfen



2 eingesetzte hintere Taschen



Knieverstärkung

Beinlinge mit Schnitzzschutz

Die Schnitzzschutz Beinlinge von Stiga haben die Schnitzzschutzklasse 1 (20m/s) Typ A und sie bieten eine sehr gute Qualität. Sie bestehen aus einem vierlagigen Mikrofaser-Stretchmaterial, das sehr widerstandsfähig ist und sich dabei angenehm tragen lässt. Sie haben ein luftiges und nicht einengendes Design und sind dank des leichtgängigen Reißverschlusses und des einfachen Gurtverschlusses am Bund schnell anzuziehen. Einheitsgröße.



BEINLINGE MIT SCHNITZZSCHUTZ

Größe	EAN	Artikelnummer
Einheitsgröße	8008989902508	1599-1924-00

UVP inkl. 19 % MwSt. 109,90 €



Verdeckter Reißverschluss hinten unten am Bein

Stoff

- Wasserabweisend (Außenstoff 65 % Polyester - 35 % Baumwolle)

Schutzhandschuhe

Die Schutzhandschuhe entsprechen der EN 388 (3-1-2-2) und bieten Schutz gegen äußere mechanische Einwirkungen. Ihre gute Passform und die Verwendung von flexiblen Materialien bieten dem Nutzer zudem eine große Flexibilität. Die Anti-Vibrations-Schutzhandschuhe sind aus hochwertigem Leder gefertigt und bieten eine perfekte Fingerfertigkeit z. B. beim Halten einer Motorsäge.



SCHUTZHANDSCHUHE

Größe	EAN	Artikelnummer
8	7313324003255	1599-1931-01
9	8008989902522	1599-1931-11
10	8008989902539	1599-1931-21
11	8008989902546	1599-1931-31
12	8008989902553	1599-1931-41
UVP inkl. 19% MwSt.		19,90 €

Hosenträger

Die Stiga Hosenträger sind in der Länge einstellbar und für alle üblichen Hosen passend. Erhältlich in zwei Ausführungen, mit Knopflöchern oder Clips.



HOSENTRÄGER

Hosenträger	Größe	EAN	Artikelnummer
mit Knopflöchern	Einheitsgröße	7313323127792	1599-1941-00
mit Clips	M	7313323127808	1599-1942-00
UVP inkl. 19% MwSt.		22,90 €	

Helm

Der Helm ist mit Regenschutz im Nacken sowie Visier und Gehörschutz ausgerüstet. Gewicht 650 Gramm.



HELM

Größe	EAN	Artikelnummer
Einheitsgröße	7318640031494	1599-1913-11
UVP inkl. 19% MwSt.		64,90 €



NR.	ZUBEHÖR SP	ART.-NR.	UVP
1	Kettenöl 5 L	1111-9229-01	30,90 €
1	Kettenöl 1 L	1111-9228-01	6,90 €
2	2-Takt Öl 1 L	1111-9230-01	10,90 €
2	2-Takt Öl 0,1 L	1111-9231-01	2,90 €
3	Feilen	1519-9102-01	6,90 €
-	Führungen für Feilen	1519-9105-01	23,90 €



1



2



3

Sägeketten



ART.-NR.	EAN	LÄNGE	ABST.	KETTENTYP	TYP	PASSEND FÜR	UVP
1519-9160-01	8008989902843	33E	3/8"	0.050" (1.3 mm)	91VG	SMT 48 AE	13,90 €
1519-9110-01	7313329151609	40E	3/8"	0.050" (1.3 mm)	91VG	SPR 270, SPR 255 (10" Schwert)	22,90 €
1519-9111-01	7313329151616	44E	3/8"	0.050" (1.3 mm)	91VG	SPR 350	22,90 €
1519-9112-01	7313329151623	45E	3/8"	0.050" (1.3 mm)	91VG	SPR 255 (12" Schwert)/SC 436 QA	24,90 €
1519-9114-01	7313329151630	49E	3/8"	0.050" (1.3 mm)	91VG	SP 355 (14" Schwert), SE 180	26,90 €
1519-9115-01	7313329151647	50E	3/8"	0.050" (1.3 mm)	91VG	SE 1.6, SE 180, SE 190, SP 340, SE 182, SE 192, SE 202, SP 382	27,90 €
1519-9116-01	7313329151654	52E	3/8"	0.050" (1.3 mm)	91VG	SP 352/36; 1600 (14" Schwert), SE 180Q/1814/1814 Q, SC 48 AE, SP 352/36; 1600 (14" Schwert), SE 180Q/1814/1814 Q, SC 48 AE	27,90 €
1519-9117-01	7313329151661	53E	3/8"	0.050" (1.3 mm)	91VG	SP 375/375Q	28,90 €
1519-9118-01	7313329151678	54E	3/8"	0.050" (1.3 mm)	91VG	SP 355 (16" Schwert)	28,90 €
1519-9119-01	7313329151685	55E	3/8"	0.050" (1.3 mm)	91VG	-	29,90 €
1519-9120-01	7313329151692	56E	3/8"	0.050" (1.3 mm)	91VG	SE 1.8, SE 200Q, SE 202, SP 352, 1600, SP 382 (16" Schwert)	29,90 €
1519-9121-01	7313329151708	57E	3/8"	0.050" (1.3 mm)	91VG	SP 338, Pro 1800, SE 2016 Q / 2216 Q, SEV 2416 Q, SE 2516 Q	29,90 €
1519-9122-01	7313329151715	56E	0.325"	0.050" (1.3 mm)	95VP	SP 370, SP 410, SP 440, SP 480	29,90 €
1519-9123-01	7313329151722	64E	0.325"	0.050" (1.3 mm)	95VP	SP 410	32,90 €
1519-9124-01	7313329151739	66E	0.325"	0.050" (1.3 mm)	95VP	SP 420, SP 440, SP 442, SP 462, SP 472, SP 480, SP 405 / 405Q	33,90 €
1519-9125-01	7313329151746	56E	0.325"	0.058" (1.5 mm)	21BP	SP 460, SP 462, SP 510, SP 522, SP 480, SP 482	29,90 €
1519-9127-01	7313329151753	64E	0.325"	0.058" (1.5 mm)	21BP	SP 43, 46	33,90 €
1519-9133-01	7313329151784	72E	0.325"	0.058" (1.5 mm)	21BP	SP 510, SP 522, SP 46/52	36,90 €
1519-9131-01	7313329151760	78E	0.325"	0.058" (1.5 mm)	21BP	-	44,90 €
1519-9132-01	7313329151777	60E	1/4"	0.050" (1.3 mm)	25AP	SPR 270C, SPR 255 C	34,90 €
1519-9159-01	7313329151814	72E	0.325"	0.050" (1.3 mm)	20BP	SP 442, SP 480, SP 482	25,90 €
1519-9162-01	8008989902959	44E	3/8"	0.043" (1.1 mm)	90SG	-	22,90 €
1519-9164-01	8008989902966	50E	3/8"	0.043" (1.1 mm)	90SG	-	20,90 €

Häcksler

Astabschnitte loswerden und umweltfreundlich wiederverwenden

Nie wieder Rindenmulch kaufen – selbst herstellen ist die Devise!

Recycling ist der einfache Weg zu einer nachhaltigen Gesellschaft. Und es beginnt bei uns allen zu Hause. Ein Häcksler für die Gehölzabfälle ist ein Recyclingsystem für den heimischen Garten – einfach und günstig.





HÄCKSLER	BIO MASTER 2200	BIO SILENT 2500 Leisehäcksler
Leistung & Ausstattung		
Motor	Elektromotor	Elektromotor
Leistung	2.200 W	2.500 W
Häckselmethode	zwei Wendemesser	rotierende Walze mit 8 Zähnen
Max. Ø der Zweige	40 mm	40 mm
Fangkorb/-sack	Textil / 50 L	Kunststoff / 60 L
Umkehrfunktion	ja	ja
Umwelt & Sonstiges		
Gewicht	10,4 kg	27,8 kg
Schallleistungspegel (LWA)	102 dB(A)	97 dB(A)
EAN	8008984802315	8008984623262
Artikelnummer	290000222/ST1	290001252/14
UVP inkl. 19 % MwSt.	179,00 €	269,00 €

Häcksler



Messerhäcksler



Walzenhäcksler



Die gezahnte Walze rotiert, knickt dabei die Zweige in kleine Stückchen ab und bricht die Struktur auf. Das Häckselgut verrottet schneller.

Motorhacken & Einachser

Vielseitig einsetzbar zur Bewältigung anspruchsvoller Arbeiten

Selbst Gemüse anbauen, den Schrebergarten hegen und pflegen und „Urban Gardening“ liegen voll im Trend. Klar kann man die schweren und mühsamen Arbeiten auch mit traditionellen Werkzeugen erledigen und sich verausgaben, bis der Rücken schmerzt. Aber warum sollte man das tun, wenn es auch den erheblich einfacheren Weg gibt?

Die STIGA Bodenfräse eignet sich ideal zur Lockerung des Bodens. Oder man nutzt unsere Grundgeräte mit vielfältigen Anbaugeräten. Der Balkenmäher bewältigt hohes Unkraut – und bewahrt dennoch die biologische Vielfalt der Nutzfläche.





MOTORHACKEN	SRC 36 V	SRC 550 RB	SRC 775 RB
Leistung & Ausstattung			
Motor	STIGA 4-Takt Benzinmotor	B&S 450 E- Series 4-Takt Benzinmotor	B&S 750 Series 4-Takt Benzinmotor
Hubraum	123 cm ³	125 cm ³	208 cm ³
Leistung	1,9 kW@ 3.200 min ⁻¹	1,66 kW	3,96 kW
Arbeitsbreite	36 cm	50 cm	75 cm
Gänge	1 Vorwärtsgang	1 Vorwärts- und 1Rückwärtsgang	1 Vorwärts- und 1Rückwärtsgang
Ø Fräse	240 mm	260 mm	320 mm
Arbeitstiefe	120 mm	200 mm	260 mm
Fräsgeschwindigkeit	113 U/min	120 U/min	124 U/min
Pflanzenschutz	Standard Ø 180 mm	Standard Ø 180 mm	Standard Ø 210 mm
Getriebe	Ölschnecke + Keilriemenantrieb	Ölschnecke + Keilriemenantrieb	Kette im Ölbad + Keilriemenantrieb
Holm	verstellbar	In der Höhe u. seitlich verstellbar	In der Höhe u. seitlich verstellbar
Transporträder	vorne	2 rückseitig	vorne
Umwelt & Sonstiges			
Geräuschpegel	93 dB (A)	93 dB (A)	96 dB (A)
Gewicht	29 kg	42 kg	53 kg
Verpackung L × B × H	400 × 690 × 650 mm	750 × 520 × 520 mm	800 × 530 × 710 mm
EAN	8008984821484	8008984628045	8008984628069
Artikelnummer	211360042/ST1	212501022/14	212751122/14
UVP inkl. 19 % MwSt.	269,00 €	499,00 €	699,00 €

SILEX 95 H

Multifunktionsgeräteträger

5 in 1

Mit 5 Anbaugeräten –
für den Ganzjahreseinsatz!



EINACHSER		GRUNDGERÄT SILEX 95 H	
Leistung & Ausstattung			
Leistungsquelle	4-Takt Benzinmotor		
Hubraum	160 cm ³		
Motormodell	HONDA GCV160		
Getriebetyp	Ölbad Schneckengetriebe + Keilriemenantrieb + Keilriemen		
Anzahl Gänge	1 Geschwindigkeit + 1 Rückwärtsgang		
Holmeinstellung	In der Höhe und seitlich verstellbar		
Transporträder	13×5.00-6 (pneumatisch)		
Umwelt & Sonstiges			
Gewicht	55 kg		
Geräuschpegel			
EAN	8008984583719		
Artikelnummer	219510032/10		
UVP inkl. 19% MwSt.	1.199,00 €		

Frontkehrmaschine
mit Sammelbehälter



Räumschild



Mähbalken
87 cm



Hochgrasmäher
Rotationsmähwerk



Heckfräse



ZUBEHÖR FÜR SILEX 95 H	ARTIKELNR.	ARBEITSBREITE	UVP INKL. 19% MWST.
Anbau Frontkehrmaschine mit Sammelbehälter	290950040/10	82 cm	899,00 €
Anbau Hochgrasmäher (Rotationsmähwerk)	290950010/10	53 cm	399,00 €
Anbau Fräse	290950020/10	50 cm	399,00 €
Anbau Mähbalken	290950030/10	87 cm	399,00 €
Anbau Räumschild	290950050/10	85 cm	329,00 €



NEU!

BALKENMÄHER	SILEX 87 B
Leistung & Ausstattung	
Leistungsquelle	B&S 625 Series 4-Takt Benzinmotor
Leistung	3,8 kW
Hubraum	190 cm ³
Tankinhalt	1 L
Getriebetyp	Kette im Ölbad und Keilriemen + 1 Gang
Arbeitsbreite	87 cm Universalbalken
Holmeinstellung	in der Höhe verstellbar
Umwelt & Sonstiges	
Gewicht	51 kg
Geräuschpegel	94 dB (A)
EAN	8008984565999
Artikelnummer	210870022/09
UVP inkl. 19 % MwSt.	899,00 €

BODENFRÄSE	SILEX 103 B
Leistung & Ausstattung	
Leistungsquelle	4-Takt Benzinmotor
Hubraum	208 cm ³
Motormodell	B&S 950 CR Series
Getriebetyp	Ölbad Schneckengetriebe + Kette + Keilriemen
Anzahl Gänge	2 Geschwindigkeit + 1 Rückwärtsgang
Arbeitsbreite	60 cm
Arbeitstiefe	22 cm
Holmeinstellung	In der Höhe und seitlich verstellbar
Transporträder	15×5.00-6 (pneumatisch)
Umwelt & Sonstiges	
Gewicht	70 kg
Geräuschpegel	90 dB (A)
EAN	8008984583818
Artikelnummer	210310022/10
UVP inkl. 19 % MwSt.	1.229,00 €



Balkenmäher & Einachser 5-in-1

Reinigung

Hochdruckreiniger, Laubbläser und
Kehrmaschinen



Reinigung rund um Haus und Garten.

Egal ob harte oder weiche Oberflächen. STIGA bietet für alle Flächen die passende Lösung und das passende Werkzeug.

Alles zur Beseitigung von Moos, Staub, Laub, Schlamm und Dreck

- Hochdruckreiniger
- Handkehrmaschinen
- Laubbläser
- Benzinkehrmaschinen



Reinigung

Hochdruckreiniger

Die Kraft des Wassers zur einfachen und schnellen Reinigung

Bei der Entwicklung der neuen STIGA Hochdruckreiniger standen besonders die Bedienerfreundlichkeit und Qualität im Fokus. So ist z.B. das Zubehör direkt in der Maschine untergebracht und immer zu Hand. Es wurden ausschließlich hochwertige Aluminium- bzw. Messing-Pumpwerke verbaut. Also egal, ob die Terrasse oder der Geländewagen gereinigt werden muss, mit einem Hochdruckreiniger von STIGA wird alles in kürzester Zeit blitzsauber.



HPS 110

- » Äußerst kompakt
- » Aluminium-Pumpwerk
- » Eingebautes Zubehörfach
- » Ideal für leichte Verschmutzung



HPS 235 R

- » Benutzerfreundlich
- » Aluminium-Pumpwerk
- » Eingebautes Zubehörfach
- » Ideal für mittlere Verschmutzung



HPS 345 R



HPS 550 R

- » Überlegene Leistung
- » Messing-Pumpwerk
- » Hochwertige Materialien
- » Ideal für starke Verschmutzung



HPS 650 RG





HOCHDRUCK-REINIGER	HPS 110	HPS 235 R	HPS 345 R	HPS 550 R	HPS 650 RG
Motor	Universal	Universal	Induktion	Induktion	Induktion
Motorleistung	1.400 W	1.800 W	2.100 W	2.500 W	2.800 W
Druck	Max. 110 bar	Max. 135 bar	Max. 145 bar	Max. 150 bar	Max. 150 bar
Fördermenge max. L	380 L	440 L	450 L	520 L	550 (600) L
Pumpsystem	Taumelscheibenmotor (Wobble plate)	Taumelscheibenmotor (Wobble plate)	Taumelscheibenmotor (Wobble plate)	Taumelscheibenmotor (Wobble plate)	Taumelscheibenmotor (Wobble plate)
Pumpe	Aluminium	Aluminium	Aluminium	Messing	Messing
Schlauchtrommel	nein	ja	ja	ja	ja
Typ Schlauchtrommel	-	Standard	Standard	Hochdruckschlauch	Hochdruckschlauch
Pistole	Plastik	Plastik	Plastik	Metall und Gummi	Metall und Gummi
Zusätzlicher Griff	-	-	-	Ja	Ja
Strahlrohr	Standard Typ 1	Standard Typ 3	Standard Typ 3	Metallstrahlrohr verstellbar	Metallstrahlrohr verstellbar
Düse	verstellbar, drehbar	verstellbar, drehbar	verstellbar, drehbar	-	-
Düsenhalterung		ja	ja		
Schlauch	5m	6m	9m	10m	12m
Schlauchtyp	PVC	Supersoft	ARMIERT	ARMIERT	ARMIERT
Handgriff		Teleskop/Aluminium	Teleskop/Aluminium	Teleskopgriff Soft / Aluminium	Teleskopgriff Soft / Aluminium
Kabelhalterung	ja	ja	ja	ja	ja
Räder	-	ja	ja	ja	ja
Reinigungsaufnahme	Schaumprüher	Schaumprüher	Schaumprüher	Reinigungstank	Reinigungstank
Reinigungsdosierung	-	-	-	ja	ja
Druckverstellung	-	-	-	-	ja
Inkl. Wasserfilter	ja	ja	ja	ja	ja
EAN	8008984800625	8008984837454	8008984837461	8008984800656	8008984800670
Artikelnummer	2C1101401/ST1	2C1351801/ST2	2C1452103/ST2	2C1502504/ST1	2C1502804/ST1
UVP inkl. 19 % MwSt.	99,00 €	179,00 €	299,00 €	449,00 €	499,00 €

Hochdruckreiniger

FLÄCHEN													
HPS 110	●	●	●	●	●	●							
HPS 235 R	●	●	●	●	●	●							
HPS 345 R	●	●	●	●	●	●	●	●					
HPS 550 R	●	●	●	●	●	●	●	●	●	●	●	●	
HPS 650 RG	●	●	●	●	●	●	●	●	●	●	●	●	●



Rotierende Waschbürste

Die rotierende Waschbürste reinigt besonders gründlich und schonend empfindliche Oberflächen. Für eine Schaumreinigung wird Reinigungsmittel über einen Tank im Hochdruckreiniger zugeführt.



Flächenreiniger

Mit dem Flächenreiniger werden große Flächen effektiv und schnell gereinigt. Der Druck ist regulierbar, daher lassen sich verschiedene Oberflächen wie z.B. Stein, Beton oder auch Holz schonend reinigen.



Waschbürste

Die weiche Waschbürste reinigt besonders schonend. In Kombination mit einem Reinigungsmittel können Oberflächen auch direkt eingeschäumt werden.



Schaumprüher Tank

Der Schaumprüher Tank wird direkt auf die Pistole gesteckt. Perfekt für die Schaumreinigung sämtlicher Oberflächen.



POS	ART.-NR.	EAN	BEZEICHNUNG	BESCHREIBUNG	PASSEND FÜR	UVP
1	1500-9000-01	8008989903840	Sprühpistole T1	-	HPS 110	18,00 €
2	1500-9001-01	8008989903857	Sprühpistole T3	-	HPS 235 R, 345 R	18,00 €
3	1500-9002-01	8008989903864	Sprühpistole T5	-	HPS 550 R, HPS 650 RG	41,00 €
4	1500-9003-01	8008989903871	Rotierende Strahldüse T1-T3	-	HPS 110, 235 R, 345 R	11,00 €
5	1500-9004-01	8008989903888	Einstellbare Strahldüse T1	-	HPS 110	11,00 €
5	1500-9030-01	8008989904328	Einstellbare Strahldüse T2	-	HPS 235 R	11,00 €
6	1500-9005-01	8008989903895	Einstellbare Strahldüse T3	-	HPS 345 R	11,00 €
7	1500-9006-01	8008989903901	Sprühverlängerung T1	-	HPS 110	10,00 €
8	1500-9007-01	8008989903918	Sprühverlängerung T3	-	HPS 235 R, 345 R	11,00 €
9	1500-9008-01	8008989903925	Sprüher mit rotierender Strahldüse T5	-	HPS 550 R, HPS 650 RG	24,00 €
10	1500-9009-01	8008989903932	Sprüher mit Strahldüse T5	-	HPS 550 R, HPS 650 RG	24,00 €
11	1500-9010-01	8008989903949	Hochdruck-Schlauchverlängerung	8 m	HPS 110, 235 R, 345 R	27,00 €
12	1500-9011-01	8008989903956	Verstärkte Hochdruck-Schlauchverlängerung	Verstärkt, 12 m	HPS 550 R, HPS 650 RG	90,00 €
13	1500-9012-01	8008989903963	Schaumsprüher Tank	Füllkapazität 0,4 L	HPS 110, 235 R, 345 R	11,00 €
14	1500-9013-01	8008989903970	Flächenreiniger	Bürste für die Flächenreinigung	HPS 110, 235 R, 345 R	50,00 €
15	1500-9014-01	8008989903987	Flächenreiniger mit Reinigungsmitteltank	Einstellbare Bürste mit Reinigungsmitteltank für die Flächenreinigung	HPS 550 R, HPS 650 RG	54,00 €
16	1500-9015-01	8008989903994	Waschbürste	Universalbürste mit weichen Borsten	Alle	13,00 €
17	1500-9016-01	8008989904007	Rotierende Waschbürste	Mit rotierenden Borsten, für eine schonende Reinigung von glatten Oberflächen	Alle	29,00 €
18	1500-9017-01	8008989904014	Wasserabsaug-Kit	Ideal für die schnelle Entleerung von Wassertanks. Anschlüsse inkl.	Alle	51,00 €
19	1500-9018-01	8008989904021	Rohrreinigungs-Kit 10m	Ideal zur Reinigung von Abwasserrohren, Fallrohren usw.	Alle	49,00 €
20	1500-9019-01	8008989904038	Rohrreinigungs-Kit 16m	Ideal zur Reinigung von Abwasserrohren, Fallrohren usw.	Alle	62,00 €
21	1500-9020-01	8008989904045	Unterboden Sprüher	180° Rotation zum Reinigen von schwer zu erreichenden Bereichen. Verbindung mit Sprüher oder mit Sprühverlängerung	HPS 110, 235 R, 345 R	17,00 €
22	1500-9021-01	8008989904052	Hochdruck-Schlauchverlängerung	8 m	HPS 110, 235 R, 345 R	29,00 €
23	1500-9022-01	8008989904069	Verstärkte Hochdruck-Schlauchverlängerung	Verstärkt, 8 m	HPS 550 R, HPS 650 RG	65,00 €
24	1500-9023-01	8008989904076	Schlauchverbinder	Schlauchverbinder für die Wasserzufuhr oder zum Anschluss von Zubehör.	Alle	9,00 €
25	1500-9024-01	8008989904083	Wasserfilter transparent	Transparente Wasserzufuhrverbindung 3/4" G (F) mit austauschbarem Filter.	Alle	13,00 €
26	1500-9025-01	8008989904090	Adapter-Kit	Adapterset für Zubehör	Alle	14,00 €
27	1500-9026-01	8008989904106	Adapter-Kit	Adapterset für Maschinen	Alle	19,00 €
28	1500-9027-01	8008989904113	Reinigungsmittel	Für Fahrräder und Motorräder	Alle	10,00 €
29	1500-9028-01	8008989904120	Reinigungsmittel	Für Autos und Boote	Alle	10,00 €
30	1500-9029-01	8008989904137	Reinigungsmittel	Universal	Alle	10,00 €

Preise siehe STIGA Connect

Laubbläser

Ausgewogenes Gewicht und präzise Luftströme für einen perfekten Job

So geht einem nie die Puste aus!

Keiner mag es Laub zu harken, bis er Blasen an den Fingern hat. Aber zum Glück erledigen diese Arbeit die STIGA Laubbläser. Sie sind leicht zu handhaben und – ganz wichtig – an einem kühlen und frischen Herbsttag ist es einfach die angenehmste Art, das Laub zu entfernen.





LAUBBLÄSER	SBL 2600	SBL 327 V	SBP 375
Leistung & Ausstattung			
Leistungsquelle	Bürstenloser E-Motor	2-Takt Benzinmotor	2-Takt Benzinmotor
Hubraum	-	27,6 cm ³	75,60 cm ³
Leistung	2.600 W	0,8 kW	3,10 kW
Tankinhalt	-	0,45 L	2,1 L
Durchschnittliches Luftvolumen	20 m ³ /Std.	750 m ³ /Std.	1500 m ³ /Std.
Maximale Luftgeschwindigkeit	70 m/s	85 m/s	100 m/s
Anti Vibrations System (AVS)	-	ja	ja
Saugfunktion	ja, inkl. Vakuum Kit mit Fangsack	ja, inkl. Vakuum Kit mit Fangsack	-
Umwelt & Sonstiges			
Gewicht / inkl. Vakuum Kit	3,99 kg/4,7 kg	4,6 kg/5,9 kg	11,6 kg
Vibrationspegel	1,7 m/s ²	2 m/s ²	1,5 m/s ²
Schalleistungspegel (LWA)	98 dB(A)	109 dB(A)	109 dB (A)
EAN	8008984623255	8008984632110	8008984785960
Artikelnummer	255260002/14	255127002/15	255175102/S17
UVP inkl. 19 % MwSt.	99,00 €	239,00 €	449,00 €



SBP 375
Unser Preisstürmer!
UVP NUR
449 €
Laubkehren
war gestern!

Laubbläser

Kehrmaschinen

Die einfachste Art, Laub und Schmutz vom Boden zu entfernen

Mit den STIGA Kehrmaschinen werden Gehwege, Einfahrten und Bürgersteige im Handumdrehen von Schmutz und Schnee befreit!

Vielfältige Einsatzmöglichkeiten und eine einfache Bedienung standen bei der Entwicklung im Fokus, so dass die Kehrmaschinen jetzt über noch komfortablere Bedienelemente verfügen. Die Kehrmaschinen helfen, schnell und einfach, beim Säubern in zwei verschiedenen Arbeitsbreiten. Man kehrt Schmutz, Laub und mit unseren motorbetriebenen Kehrmaschinen sogar Schnee ganz leicht weg.





**2 Modelle mit
E-Start und
LED Licht**

KEHRMASCHINE	SWS 600 G	SWS 600 GE	ZUBEHÖR SWS 600 G + GE	
			Sammelbehälter	Räumschild
Motor & Ausstattung				
Hubraum in	212 cm ³	212 cm ³		
Leistung	4,1 kW @ 3.600 min ⁻¹	4,1 kW @ 3.600 min ⁻¹		
Bürste / Arbeitsbreite	600 mm = 24"	600 mm = 24"	600 mm	600 mm
Bürste Ø	305 mm = 12"	305 mm = 12"		
Startsystem	Reversierstart	Elektrostart 230 V		
Getriebe	Friktionsscheibe	Friktionsscheibe		
Antrieb	6 V + 2 R	6 V + 2 R		
Winkelverstellung	15° Links - 15° Rechts	15° Links - 15° Rechts		
Scheinwerfer	nein	ja / LED		
Räder	13×4,1-6"	13×4,1-6"		
EAN	8008984783805	8008984829503	8008984640511	8008984640535
Artikelnummer	219602532/S17	219602532/ST1	290602020/16	290602030/16
UVP inkl. 19 % MwSt.	699,00 €	799,00 €	79,00 €	79,00 €



Die Kehrmaschine kann auch mit einem Schneeräumschild ausgestattet werden.



Laub und Schmutz können auch im Sammelbehälter aufgefangen werden.



Die Kkehrbürste besteht aus widerstandsfähigen Nylonborsten.



KEHRMASCHINE	SWS 800 G	SWS 800 GE	ZUBEHÖR SWS 800 G + GE	
			Sammelbehälter	Räumschild
Motor & Ausstattung				
Hubraum in	212 cm ³	212 cm ³		
Leistung	4,1 kW @ 3.600 min ⁻¹	4,1 kW @ 3.600 min ⁻¹		
Bürste / Arbeitsbreite	800 mm = 31,5"	800 mm = 31,5"	800 mm	800 mm
Bürste Ø	355 mm = 14"	355 mm = 14"		
Startsystem	Reversierstart	Elektrostart 230 V		
Getriebe	Friktionsscheibe	Friktionsscheibe		
Antrieb	6 V + 2 R	6 V + 2 R		
Winkelverstellung	15° Links - 15° Rechts	15° Links - 15° Rechts		
Scheinwerfer	nein	ja / LED		
Räder	13×4,1-6"	13×4,1-6"		
EAN	8008984783812	8008984829510	8008984640528	8008984640542
Artikelnummer	219802532/S17	219802532/ST1	290802020/16	290802030/16
UVP inkl. 19 % MwSt.	799,00 €	899,00 €	89,00 €	89,00 €



Beleuchtung bei SWS 600 GE & SWS 800 GE.





HANDKEHRMASCHINE	SWP 355	SWP 475	SWP 577
Arbeitsbreite	550 mm	750 mm	770 mm
Arbeitsprinzip	Turbo-Kehrsystem	Turbo-Kehrsystem	Turbo-Kehrsystem
Räder	210 mm/8,2"	250 mm/9,8"	275 mm/10,8"
Bürstenantrieb	manuell, riemenlos	manuell, riemenlos	manuell, riemenlos
Tellerbesen	2	2	2
Kehrwalze	ja	ja	ja
Schmutzbehältervolumen	20 L	50 L	50 L
Flächenleistung	ca. 1.600 m ²	ca. 2.900 m ²	ca. 3.000 m ²
Seitenführung	ja, einseitig	nein	ja, einseitig
Feinstaubfilter	nein	nein	ja
Bürstenniederhalter	nein	nein	ja, einseitig
Bürstentyp	Nylon	Nylon	Nylon
Bürste Ø	300 mm / 11,8"	410 mm / 16,1"	410 mm / 16,1"
Höhenverstellung der Bürsten	3 Stufen	7 Stufen	8 Stufen
Schmutzgeschütztes Getriebe	nein	nein	ja
Schmutzbehälter mit Tragegriff	nein	ja	ja
Einstellb./ klappb. Schubbügel	nein	ja	ja
Abmessungen L x B x H mm	580 x 550 x 1200 mm	800 x 770 x 1200 mm	800 x 770 x 1200 mm
Gewicht kg	9 kg	13,5 kg	17,5 kg
EAN	8008984800595	8008984800601	8008984800618
Artikelnummer	2W0552511/ST1	2W0755011/ST1	2W0775012/ST1
UVP inkl. 19 % MwSt.	279,00 €	379,00 €	479,00 €



Handkehrmaschinen

Schneefräsen

Schneeräumen ist kein Problem mehr!

Solange er am richtigen Platz ist – also nicht in der Einfahrt, ist Schnee eine tolle Sache. Mit unseren Schneefräsen sorgt man ganz einfach dafür, dass das auch so bleibt.

Für einfachere Aufgaben auf harten und flachen Oberflächen kann man eine unserer praktischen einstufigen Schneefräsen wählen oder eine der leistungstärkeren zweistufigen Schneefräsen, die es auch mit stark verdichtetem Schnee auf beinahe allen Oberflächen aufnehmen. Denn eines ist sicher. Diesen Winter sollte man weniger Zeit in der Einfahrt und mehr auf der Piste – oder vor einem schönen gemütlichen Feuer verbringen.

Herzlich willkommen, lieber Winter, wir sind vorbereitet.



Ausstattung

ST 6272 PB

Griffheizung

Ermöglicht ein komfortables Arbeiten, auch bei widrigsten Bedingungen

EasyTurn

Mit der EasyTurn Funktion kann die Maschine auf der Stelle gewendet werden. Dies ermöglicht sehr präzises arbeiten

Steuerung der Wurfweite- und richtung

Der Auswurfschacht aus Stahlblech, wird elektrisch vom Bedienpanel über zwei Stellmotoren gesteuert

Elektrostart 230 V

Für einen einfachen Start bei allen Temperaturen

Gleitkufen aus HDPE

HDPE (High Density Polyethylen) steht für Hart-Polyethylen. Das ist ein extrem stabiler und widerstandsfähiger Kunststoff. Die Gleitkufen schützen somit den Untergrund auf dem die Schneefräse bewegt wird

Gezahnte Frässhnecke

Die Schneefräse ist mit massiven Stahlsägezähnen bestückt, wodurch sie auch verdichteten Schnee mühelos beseitigt



Wurfrichtung und -weite

Einfach am Bedienpanel per Handkurbel einstellen.



LED Scheinwerfer

Früh morgens vor der Arbeit oder in den Abendstunden Schneeräumen. Mit den LED Scheinwerfern arbeitet man immer sicher.



Steuerzentrale

Über das zentrale Bedienpanel werden alle Arbeitsfunktionen der Schneefräse gesteuert. Man hat immer die volle Kontrolle.



SCHNEE-FRÄSEN	ST 4262 P	ST 5262 P
Leistung & Ausstattung		
Leistungsquelle	Benzin	Benzin
TYP	Zweistufig	Zweistufig
Arbeitsbreite	62 cm	62 cm
Einzugshöhe	51 cm	51 cm
Frässhnecke Ø	30 cm	30 cm
Frästyp	Stahl, gezahnt	Stahl, gezahnt
Lüfterrad Ø	30 cm	30 cm
Wurfweite ca.	1-8 m	1-10 m
Räder	14"x 5,00-6 SnowHog	14"x 5,00-6 SnowHog
Motor	STIGA SM 70 ES	STIGA WS 250
Hubraum	212 cm³	252 cm³
Leistung	4,4 kW @ 3600 U/min.	5,2 kW @ 3600 U/min.
Antrieb	Friktionsscheibe	Friktionsscheibe
Startsystem	Reversierstart + 230 V E-Start	E-Start
Gänge	6V+2R	6V+2R
Bedienung	190° Handkurbel am Bedienpanel	190° Handkurbel am Bedienpanel
Auswurfschacht	Stahl	Stahl
Deflektortyp	Stahl	Stahl
Wurfweitenverstellung	Verstellung per Kurbel	Verstellung per Kurbel
Scheinwerfer	-	LED
Gashebel	ja	ja
Umwelt & Sonstiges		
Holm	Ergoholm mit Softgriff	Ergoholm mit Softgriff
Beheiz. Handgriffe		ja
Gleitkufen	HDPE Gleitkufen + Metall	
Gewicht (netto)	ca. 90 kg	ca. 95 kg
Gewicht (brutto)	ca. 107 kg	ca. 104 kg
Abmaße (L x B x H):	1480 X 620 X 1040 mm	1440 X 660 X 1130 mm
EAN	8008984502512	8008984838734
Artikelnummer	18-2841-31	2S2624511/ST1
UVP inkl. 19 % MwSt.	899,00 €	1.299,00 €





SCHNEE-FRÄSEN	ST 5266 P	ST 5266 P TRAC	ST 6272 P TRAC	ST 7276 PH
Leistung & Ausstattung				
Leistungsquelle	Benzin	Benzin	Benzin	Benzin
TYP	Zweistufig	Zweistufig	Zweistufig	Zweistufig
Arbeitsbreite	66 cm	66 cm	72 cm	76 cm
Einzugshöhe	53 cm	53 cm	53 cm	53 cm
Frässhnecke Ø	37,5 cm	37,5 cm	37,5 cm	37,5 cm
Frästyp	Stahl, gezahnt	Stahl, gezahnt	Stahl, Zahnprofil	Stahl, Zahnprofil
Lüfterrad Ø	30 cm	30 cm	37,5 cm	37,5 cm
Wurfweite ca.	1-12 m	1-12 m	1-13 m	1-15 m
Räder	16" x 4.80-8 Snow Hog	Raupen	Raupen	16" x 6,50-8 Snow Hog
Motor	STIGA WS 300	STIGA WS 300	STIGA WS 380	STIGA WS 420
Hubraum	302 cm ³	302 cm ³	375 cm ³	420 cm ³
Leistung	6,2 kW @ 3600 U/min.	6,2 kW @ 3600 U/min.	7,8 kW @ 3600 U/min.	9,0 kW @ 3600 U/min.
Antrieb	Friktionsscheibe	Friktionsscheibe		
Startsystem	E-Start	E-Start	E-Start	E-Start
Gänge	6V+2R	6V+2R	6V+2R	Hydrostatisch
Bedienung	190° Handkurbel am Bedienpanel	190° Handkurbel am Bedienpanel	190° Handkurbel am Bedienpanel	190° elektrische Bedienung an der Armatur
Auswurfschacht				
Deflektortyp	Stahl	Stahl	Stahl	Stahl
Wurfweitenverstellung	Verstellung per Kurbel	Verstellung per Kurbel	Verstellung per Kurbel	Elektrisch am Bedienpanel
Scheinwerfer	LED	LED	LED	LED
Gashebel	ja	ja	ja	ja
Umwelt & Sonstiges				
Holm	Ergoholm mit Softgriff	Ergoholm mit Softgriff	Ergoholm mit Softgriff	Ergoholm mit Softgriff
Beheiz. Handgriffe	ja	ja	ja	ja
Gleitkufen				
Gewicht (netto)	ca. 96 kg	ca. 108,5 kg	ca. 108,5 kg	ca. 134 kg
Gewicht (brutto)	ca. 118 kg	ca. 126 kg	ca. 126 kg	ca. 150 kg
Abmaße (L x B x H):	1440 x 710 x 1130 mm	1440 x 710 x 1130 mm	1440 x 710 x 1130 mm	1440 x 805 x 1130 mm
EAN	8008984838741	8008984838956	8008984838963	8008984838970
Artikelnummer	2S2664611/ST1	2S2666611/ST1	2S2726611/ST1	2S2767711/ST1
UVP inkl. 19 % MwSt.	1.449,00 €	1.799,00 €	2.199,00 €	2.799,00 €











STIGA GmbH

Zeppelinstraße 42
47638 Straelen

www.stiga.de



QMF-Fachhändler garantieren hohe Qualitätsstandards und lassen die Leistungsfähigkeit ihres Unternehmens durch umfassende Prüfungen externer Institute regelmäßig bestätigen. Der Kunde steht bei QMF-Fachhändlern im Mittelpunkt!



Erlebe STIGA und werde Fan unter:
www.facebook.com/stigadeutschland



YouTube Channel
www.youtube.com/user/stigagermany/

